


COD	DENUMIRE INDICATORI	SOLD LA INCEPUTUL PERIOADEI	SOLD LA SFARSITUL PERIOADEI
01003	1.Active fixe necorporale (ct.2030000+2050000+2060000+2080100+2080200+2330000-2800300-2800500-2800800-2900400-2900500-2900800-2930100*)	59.407	59.407
01004	2.Instalatii tehnice, mijloace de transport, animale, plantatii, mobilier, aparatura birotica si alte active corporale (ct.2130100+2130200+2130300+2130400+2140000+2310000-2810300-2810400-2910300-2910400-2930200*)	116.292.933	116.239.971
01005	3.Terenuri si cladiri (ct.2110100+2110200+2120101+2120102+2120201+2120301+2120401+2120501+2120601+2120901+2310000-2810100-2810200-2910100-2910200-2930200)	103.881.332	103.893.439
01007	5.Active financiare necurente (investitii pe termen lung) peste un an (ct.2600100+2600200+2600300+2650000+2670201+2670202+2670203+2670204+2670205+2670208-2960101-2960102-2960103-2960200), din care:	35.759	35.759
01008	Titluri de participare (ct.2600100+2600200+2600300-2960101-2960102-2960103)	35.759	35.759
01009	6.Creante necurente - sume ce urmeaza a fi incasate dupa o perioada mai mare de un an (ct.4110201+4110208+4130200+4280202+4610201+4610209-4910200-4960200) din care:	38.091	38.091
01015	7.TOTAL ACTIVE NECURENTE (rd.03+04+05+06+07+09)	220.307.522	220.266.667
01019	1.Stocuri (ct.3010000+3020100+3020200+3020300+3020400+3020500+3020600+3020700+3020800+3020900+3030100+3030200+3040100+3040200+3050100+3050200+3070000+3090000+3310000+3320000+3410000+3450000+3460000+3470000+3490000+3510100+3510200+3540100+3540500+3540600+3560000+3570000+3580000+3590000+3610000+3710000+3810000+/-3480000+/-3780000-3910000-3920100-3920200-3930000-3940100-3940500-3940600-3950100-3950200-3950300-3950400-3950600-3950700-3950800-3960000-3970000-3980000-4420800)	4.038.322	4.044.939
01021	Creante din operatiuni comerciale, avansuri si alte decontari (ct.2320000+2340000+4090101+4090102+4110101+4110108+4130100+4180000+4250000+4280102+4610101+4610109+4730109**+4810101+4810102+4810103+4810200+4810300+4810900+4820000+4830000+4890101+4890301-4910100-4960100+5120800) din care:	504.445	556.564
01022	Creante comerciale si avansuri (ct.2320000+2340000+4090101+4090102+4110101+4110108+4130100+4180000+4610101-4910100-4960100),din care:	465.410	503.878
01023	Creante bugetare (ct.4310100**+4310200**+4310300**+4310400**+4310500**+4310700**+4370100**+4370200**+4370300**+4420400+4420800+4440000**+4460000**+4480200+4610102+4630000+4640000+4650100+4650200+4660401+4660402+4660500+4660900+4810101**+4810102**+4810103**+4810900**+4820000**-4970000), din care:	10.122.736	13.021.497
01024	Creantele bugetului general consolidat (ct.4630000+4640000+4650100+4650200+4660401+4660402+4660500+4660900-4970000)	9.976.315	12.848.175
01027	Imprumuturi pe termen scurt acordate (ct.2670101+2670102+2670103+2670104+2670105+2670108+2670601+2670602+2670603+2670604+2670605+2670609+4680101+4680102+4680103+4680104+4680105+4680106+4680107+4680108+4680109+4690103+4690105+4690106+		

COD	DENUMIRE INDICATORI	SOLD LA INCEPUTUL PERIOADEI	SOLD LA SFARSITUL PERIOADEI
01030	4690108+4690109) Total creante curente (rd.21+23+25+27)	10.627.181	208.977
01033	Conturi la trezorerie, casa in lei. (ct.5100000+5120101+5120501+5130101+ 5130301+5130302+5140101+5140301+5140302+5150101+5150103+515 0301 +5150500+5150600+5160101+5160301+5160302+5170101+5170301+51 70302 +5200100+5210100+5210300+5230000+5250101+5250102+5250301+52 50302 +5250400+5260000+5270000+5280000+5290101+5290201+5290301+52 90400 +5290901+5310101+5500101+5520000+5550101+5550400+5570101+55 80101 +5580201+5590101+5600101+5600300+5600401+5610101+5610300+56 20101 +5620300+5620401+5710100+5710300+5710400+5740101+5740102+57 40301 +5740302+5740400+5750100+5750300+5750400-7700000)	4.057.216	13.787.038
010331	Dobanda de incasat,alte valori,avansuri de trezorerie (ct.5180701+5320100+ 5320200+5320300+5320400+5320500+5320600+5320800+5420100)	2.208	5.338.035
01035	Conturi la institutii de credit, BNR, casa in valuta (ct.5110101+5110102+ 5120102+5120402+5120502+5130102+5130202+5140102+5140202+ 5150102+5150202+5150302+5160102+5160202+5170102+5170202+ 5290102+5290202+5290302+5290902+5310402+5410102+5410202+ 5500102+5550102+5550202+5570202+5580102+5580202+5580302+ 5580303+5590102+5590202+5600102+5600103+5600402+5610102+ 5610103+5620102+5620103+5620402)	9.059	31.786
01040	Total disponibilitati si alte valori (rd.33+33.1+35+35.1)	4.068.483	9.486
01042	6.Cheltuieli in avans (ct.4710000)	3.703.703	5.379.307
01045	7.TOTAL ACTIVE CURENTE (rd.19+30+31+40+41+41.1+42)	22.437.689	3.688.264
01046	8.TOTAL ACTIVE (rd.15+45)	242.745.211	26.899.548
01054	2.Imprumuturi pe termen lung (ct.1610200+1620200+1630200+ 1640200+1650200+1660201+1660202+1660203+1660204+ 1670201+1670202+1670203+1670208+1670209-1690200)	4.283.134	247.166.215
01055	3.Provizioane (ct.1510201+1510202+1510203+1510204+1510208)	548.079	3.813.351
01058	TOTAL DATORII NECURENTE (rd.52+54+55)	4.831.213	548.079
01060	1.Datorii comerciale, avansuri si alte decontari (ct.2690100+4010100+ 4030100+4040100+4050100+4080000+4190000+4620101+4620109+ 4730109+4810101+4810102+4810103+4810200+4810300+4810900+ 4820000+4830000+4890201+5090000+5120800), din care:	1.229.563	1.031.810
010601	Decontari privind incheiere executiei bugetului de stat din anul curent (ct.4890201)	259.996	
01061	Datorii comerciale si avansuri (ct.4010100+4030100+4040100+ 4050100+4080000+4190000+4620101), din care:	345.693	372.895
01062	2.Datorii catre bugete (ct.4310100+4310200+4310300+4310400+4310500+ 4310700+4370100+4370200+4370300+4400000+4410000+4420300+ 4420800+4440000+4460000+4480100+4550501+4550502+4550503+ 4620109+4670100+4670200+4670300+4670400+4670500+4670900+ 4730109+4810900+4820000),din care:	762.367	809.468

COD	DENUMIRE INDICATORI	SOLD LA INCEPUTUL PERIOADEI	SOLD LA SFARSITUL PERIOADEI
010631	Contributii sociale (ct.4310100+4310200+4310300+4310400+4310500+4310700+4370100+4370200+4370300)	309.610	324.220
01070	4.Imprumuturi pe termen scurt-sume ce urmeaza a fi platite intr-o perioada de pana la un an (ct.5180601+5180603+5180604+5180605+5180606+5180608+5180609+5180800+5190101+5190102+5190103+5190104+5190105+5190106+5190107+5190108+5190109+5190110+5190180+5190190)		208.977
01071	5.Imprumuturi pe termen lung - sume ce urmeaza a fi platite in cursul exercitiului curent (ct.1610100+1620100+1630100+1640100+1650100+1660101+1660102+1660103+1660104+1670101+1670102+1670103+1670108+1670109+1680100+1680200+1680300+1680400+1680500+1680701+1680702+1680703+1680708+1680709-1690100)	3.703.703	4.054.280
01072	6.Salariile angajatilor (ct.4210000+4230000+4260000+4270100+4270300+4280101)	603.737	662.772
01073	7.Alte drepturi cuvenite altor categorii de persoane (pensii, indemnizatii de somaj, burse) (ct.4220100+4220200+4240000+4260000+4270200+4270300+4290000+4380000), din care:	17.561	12.926
01075	9.Provizioane (ct.1510101+1510102+1510103+1510104+1510108)	249.260	249.260
01078	10.TOTAL DATORII CURENTE (rd.60+62+65+70+71+72+73+74+75)	6.566.191	7.029.493
01079	11.TOTAL DATORII (rd.58+78)	11.397.404	11.390.923
01080	12.ACTIVE NETE = TOTAL ACTIVE - TOTAL DATORII = CAPITALURI PROPRII (rd.80=rd.46-79=rd.90)	231.347.807	235.775.292
01084	1.Rezerve, fonduri (ct.1000000+1010000+1020101+1020102+1030000+1040101+1040102+1050100+1050200+1050300+1050400+1050500+1060000+1320000+1330000+1390100)	214.304.994	214.304.993
01085	2.Rezultatul reportat (ct.1170000-sold creditor)	16.614.241	17.294.336
01087	4.Rezultatul patrimonial al exercitiului (ct.1210000-sold creditor)	428.572	4.175.963
01090	6.TOTAL CAPITALURI PROPRII (rd.84+85-86+87-88)	231.347.807	235.775.292

Conducatorul institutiei

Conducatorul compartimentului
financiar- contabil

A small, handwritten signature in black ink, located to the right of the official stamp.

COD	DENUMIRE INDICATORI	An precedent	An curent
02002	1.Venituri din impozite, taxe, contributii de asigurari si alte venituri ale bugetelor (ct.7300100+7300200+7310100+7310200+7320100+7330000+7340000+7350100+7350200+7350300+7350400+7350500+7350600+7360100+7390000+7450100+7450200+7450300+7450400+7450500+7450900+7460100+7460200+7460300+7460900)	12.251.086	8.119.286
02003	2.Venituri din activitati economice (ct.7210000+7220000+7510100+7510200+/-7090000)	118.888	136.399
02004	3.Finantari, subventii, transferuri, alocatii bugetare cu destinatie speciala (ct.7510500+7710000+7720100+7720200+7740100+7740200+7750000+7760000+7780000+7790101+7790109)	415.506	204.515
02005	4.Alte venituri operationale (ct.7140000+7180000+7500000++7510300+7510400+7810200+7810300+7810401+7810402+7770000)	303.048	644.980
02006	TOTAL VENITURI OPERATIONALE (rd.02+03+04+05)	13.088.528	9.105.180
02008	1.Salarii si contributiile sociale aferente angajatilor (ct.6410000+6420000+6450100+6450200+6450300+6450400+6450500+6450600+6450800+6460000+6470000)	2.871.569	3.117.760
02009	2.Subventii si transferuri (ct.6700000+6710000+6720000+6730000+6740000+6750000+6760000+6770000+6780000+6790000)	487.342	626.915
02010	3.Stocuri, consumabile, lucrari si servicii executate de terti (ct.6010000+6020100+6020200+6020300+6020400+6020500+6020600+6020700+6020800+6020900+6030000+6060000+6070000+6080000+6090000+6100000+6110000+6120000+6130000+6140000+6220000+6230000+6240100+6240200+6260000+6270000+6280000+6290100)	1.157.652	1.048.655
02011	4.Cheltuieli de capital, amortizari si provizioane (ct.6290200+6810100+6810200+6810300+6810401+6810402+6820101+6820109+6820200+6890100+6890200)	92.279	88.855
02013	TOTAL CHELTUIELI OPERATIONALE (rd.08+09+10+11+12)	4.608.842	4.882.185
02015	- EXCEDENT (rd.06-rd.13)	8.479.686	4.222.995
02018	V. CHELTUIELI FINANCIARE (ct.6630000+6640000+6650100+6650200+6660000+6670000+6680000+6690000+6860300+6860400+6860800)	20.400	15.440
02021	- DEFICIT (rd.18-rd.17)	20.400	15.440
02023	- EXCEDENT (rd.15+20-16-21)	8.459.286	4.207.555
02025	VIII. VENITURI EXTRAORDINARE (ct.7910000)	9.136	5.165
02028	- EXCEDENT (rd.25-rd.26)	9.136	5.165
02031	- EXCEDENT (rd.23+28-24-29)	8.468.422	4.212.720

Conducatorul institutiei

Conducatorul compartimentului
financiar- contabil

SITUATIA FLUXURILOR DE TREZORERIE

31/03/2016


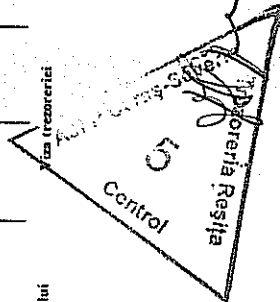
pag.: 1 - lei -

COD	DENUMIRE INDICATORI	Total	Casa ct. 5310101	Buget de stat ct. 5200100/7700000	Buget local ct. 5210100/7700000	Buget asigurari sociale de stat ct. 5250101+5250102/7700000	Buget asigurari pentru somaj ct. 5740102/7700000	Buget Fond national unic de asigurari sociale de sanatate ct. 5710100/7700000	Buget Fond pentru mediu ct. 5750100/7700000	Buget trezoreria statului ct. 5240100/7700000	Buget institutiilor publice financiate integral din veniturile proprii ct. 5600101/7700000	Buget institutiilor publice financiate din veniturile proprii si subvenții ct. 5610101/7700000	Buget activitati financiare din venituri proprii si buget activitati de privatizare ct. 5620101/7700000	Buget imprumuturi interne si externe ct. 5130101+5140101+5160101+5170101/7700000	Buget fonduri externe nerambursabile (surse D) ct. 5150103/7700000	Alte dispozibilitati (ct.515XX)
03002	1. Incasari	8.022.749	1.579.940		5.481.144							170.000	333.847	240.776		240.776
03003	2. Plati	6.542.176	1.399.940	36.377	4.134.714							170.000	394.402	236.997		236.997
03004	3. Numerar net din activitatea operationala (rd.02-rd.03)	1.480.573		-36.377	1.346.434											
03006	1. Incasari	4.299			4.299											
03007	2. Plati	48.000			48.000											
03008	3. Numerar net din activitatea de investitii (rd.06-07)	-43.701			-43.701											
03010	1. Incasari	214.977			214.977											
03011	2. Plati	119.206			119.206											
03012	3. Numerar net din activitatea de finantare (rd.10-rd.11)	95.771			95.771											
03013	IV.CRESTEREA (DESCRESTEREA) NETA DE NUMERAR SI ECHIVALENT DE NUMERAR (rd.04-rd.08-rd.12)	1.524.233		-36.377	1.456.077											
03014	V. NUMERAR SI ECHIVALENT DE NUMERAR LA INCEPUTUL ANULUI	4.013.216			3.792.973											
030142	-sume utilizate din excedentul anului precedent/sume transferate din excedent la bugetul local/sume transferate din excedent pentru constituirea de depozite in trezorerie***	394.971			12.000											
03015	VI.NUMERAR SI ECHIVALENT DE NUMERAR LA SFARSITUL PERIOADEI (rd.13+rd.14+rd.14.1-rd.14.2-rd.14.3)	5.374.792		-36.377	5.184.410											

Conducatorul institutiei

Conducatorul compartimentului

financiar-contabil



ORAȘUL BOCȘA

Situația fluxurilor de trezorerie 31.03.2016

Anexa la anexa 3

	Col 1 = col 2 + + col 15	Col 2 Casa	Col 3 Disponibil al bug de stat	Col 4 Disponibil al bug local Sursa A	Din care:		Col 11 Buget instituții publice finanțate din venituri proprii și subvenții Sursa G	Col 12 Buget activității finanțate din venituri proprii și buget activității de priva țzare Sursa E	Col 15 Conturi de disponibilități (5XX)	5006	5033	502205	INC SF 5.722.148
					Cont execuție	Ct 829802 AN 2012							
	Total	Cl. 5311	ct. 5200100/ 7700000	ct. 5210100/ 7700000	cont 5211	cont 5213	ct. 5610100/ 7700000	ct. 5620101/ 7700000	Total disponibilități	cont 552	cont 5292	cont 550	INC SD 56.209
Activ. Operat Incasari rd. 2	8.023.749	1.593.943		5.685.148	5.685.148		170.000	333.882	240.776	1.257	41.256	198.263	TOT INC 5.778.357
Plati rd. 3	6.547.176	1.593.943	36.757	4.154.714	4.154.714		170.000	391.612	236.907	23.644	15.000	198.263	PLATI SF 4.273.920
Sold rd. 4	1.476.573		-36.757	1.530.434	1.530.434	0	0	-57.730	3.869	-22.387	26.256	0	PLATI SD 48.000
Investitii Rd. 6 Incas.	8.209			8.209	8.209	0			0				TOT PLATI 4.321.920
Plati rd. 7	48.000			48.000	48.000	0			0				SOLD 1.456.437
Sold rd. 8	-39.791			-39.791	-39.791	0	0	0	0	0	0	0	
Finantare Incasare rd. 10	208.977			85.000	85.000			123.977	0				81 SF 103.766
Plati rd. 11	119.206			119.206	119.206		0		0				30 SF 15.440
Sold rd. 12	89.771			-34.206	-34.206	0	0	123.977	0	0		0	81SD 0
Rd. 13 = rd.4 + rd.8 + rd.12	1.526.553	0	-36.757	1.456.437	1.456.437	0	0	66.247	3.869	-22.387	26.256	0	TOT 81 103.766
Sold inceput an rd. 14	4.057.216			3.792.973	3.792.973	3.792.973		123.977	140.266	140.266			PLATI INCASARE TOT 81+30 119.206
Din care, suma recuperata din excedent an preced rd. 14.1	0			0					0				III 56 0
Din care, suma utilizata din excedent an preced rd. 14.2	208.977			85.000	85.000	85.000		123.977	0				III 71 48.000
Din care, suma transferata din disponibilitati neutilizate la finele anului precedent rd.	0												Tot 56+71 48.000
SOLD FINAL rd. 15 = rd.13 + rd.14 + 14.1 14.2 - 14.3	5.374.792	0	-36.757	5.164.410	1.456.437	3.707.973	0	66.247	144.135	117.879	26.256	0	Tot 56+71 48.000


DISPONIBIL DIN MIJLOACE CU DESTINATIE SPECIALA

31/03/2016

- lei -

DENUMRE INDICATORI	COD	DISPONIBIL LA INCEPUTUL ANULUI	INCASARI	PLATI	DISPONIBIL LA SFARSITUL PERIOADEI
TOTAL (rd.02 la 15)	05001	9.059	456	29	9.486
- Garantii materiale retinute gestionarilor conform Legii nr.22/1969 (ct.5500101,ct.5500102/analitice distincte)	05003	9.059	456	29	9.486

Conducatorul institutiei,

Conducatorul compartimentului
financiar-contabil

A small handwritten signature in black ink.

SITUATIA FLUXURILOR DE TREZORERIE

31/03/2016

pag.: 1 - lei -

COD	DENUMIRE INDICATORI	Total	Casa in valuta	Alte disponibilitati
0	TOTAL JUDET			
04002	1. Incasari	456		456
04003	2. Plati	29		29
04004	3. Numerar net din activitatea operationala (rd.02-rd.03)	427		427
04013	IV CRESTEREA (DESCRESTEREA) NETA DE NUMERAR SI ECHIVALENT DE NUMERAR (rd.04+rd.08+rd.12)	427		427
04014	V NUMERAR SI ECHIVALENT DE NUMERAR LA INCEPUTUL PERIOADEI	9.059		9.059
04017	VI NUMERAR SI ECHIVALENT DE NUMERAR LA FINELE PERIOADEI(rd.13+14+15-16)	9.486		9.486

Conducatorul institutiei

A handwritten signature is written over a circular stamp. The stamp contains the text: 'Judet Caras - Severin', 'Grasul', 'OCSPA', and '1918 Nr. 22'.

Conducatorul compartimentului financiar- contabil

A handwritten signature, possibly 'L. Ionescu', is written in the space reserved for the financial-accounting department head.


Situatia activelor si datoriilor institutiilor publice
din administratia locala
31/03/2016

pag.: 1 - lei -

COD	DENUMIRE INDICATORI	Sold la inceputul anului	Sold la sfarsitul perioadei
18005	Disponibilitati in lei ale institutiilor publice locale si ale institutiilor publice de subordonare locala, la trezorerii (ct.5100000+5120101+5120501+5150101+5150103+5150500+5150600+5160101+5160301+5160302+5170101+5170301+5170302+5210100+5210300+5280000+5290201+5290301+5290400+5290901+5500101+5520000+5550101+5570101+5580101+5580201+5600101+5600300+5610101+5610300+5620101+5620300-7700000), din care:	4.057.216	5.338.035
18008	Total (in baze cash) (rd.04+05)	4.057.216	5.338.035
18010	Total (in baze accrual)(rd.08+09)	4.057.216	5.338.035
18022	Avansuri de trezorerie, acordate in lei (ct.5420100)		200
18023	Alte valori (ct.5320100+5320200+5320300+5320400+5320500+5320600+5320800)	2.208	31.586
18032	Disponibilitati ale institutiilor publice locale si ale institutiilor de subordonare locala la institutiile de credit rezidente (ct.5110101+5110102+5120102+5120402+5120502+5150102+5150202+5160102+5160202+5170102+5170202+5290202+5290302+5290902+5500102+5550102+5550202+5570202+5580102+5580302+5600102+5600103+5610102+5610103+5620102+5620103), din care:	9.059	9.486
18036	Total (in baze cash) (rd.32+35)	9.059	9.486
18038	Total (in baze accrual) (rd.36+37)	9.059	9.486
18123	Actiuni cotate detinute de autoritatile locale la societati nefinanciare (ct.2600100-2960101)(S11)	35.759	35.759
18126	Total (la val.ctb.neta=la valoarea de intrare mai putin ajustarile cumulate pentru pierderea de valoare) (rd.123+124+125)	35.759	35.759
18165	Creante comerciale curente legate de livrari de bunuri si servicii de catre autoritatile locale sau de institutii subordonate acestora(ct.2320000+2340000+4090101+4090102+4110101+4110108+4130100+4180000+4610101-4910100-4960100) Total(rd.166+167+168+172)din care de la:	465.410	503.878
18166	-de la gospodariile populatie (S14)	465.410	503.878
18176	1.Creante ale bugetului local (ct.4640000-4970000). Total (rd.177+178+179+183), din care:	9.976.315	12.848.175
18177	- de la gospodariile populatie (S14)	7.615.216	8.647.164
18178	- de la societati nefinanciare (S11)	2.361.099	4.201.011
18185	Total creante (rd.176+184)	9.976.315	12.848.175
18203	1.Sume datorate tertilor reprezentand garantii si cautiuni aflate in conturile institutiilor publice (ct.4280101+4280201+4620101+4620109).Total (rd.204+205+206), din care:	149.325	127.365
18204	- salariatilor (gospodariile populatiei)(S143)	9.059	9.486
18205	- societati nefinanciare (S11)	140.266	117.879
18262	Credite pe termen scurt contractate de autoritatile locale si institutii din subordinea acestora (ct.1620100+1630100+1670101+1670103+1670109+5190101+5190102+5190106+5190180). Total (rd.263+264+265+265.1), din care acordate de:		366.017
18263	- Societati care accepta depozite, exclusiv banca centrala (S122)		366.017
182671	Sume primite din excedentul anului precedent pentru acoperirea golurilor temporare de casa si pentru finantarea cheltuielilor sectiunii de dezvoltare (ct.5190107+5190190)		208.977
18268	Total(in baze cash)(rd.262+266+267+267.1)		574.994
18269	Dobanzi de platit aferente creditelor pe termen scurt contractate de institutiile		

COD	DENUMIRE INDICATORI	Sold la inceputul anului	Sold la sfarsitul perioadei
	publice din administratia locala (ct.1680200+1680300+1680701+1680703+1680709+ 5180606+5180608+5180609).Total (rd.270+271+272+272.1), din care acordate de:		
18270	- Societati care accepta depozite, exclusiv banca centrala (S122)	3.703.703	3.688.263
18274	Total (dobanzi de platit) (rd.269+273)	3.703.703	3.688.263
18275	Total (in baze accrual) (cash+dobanzi) (rd.268+274)	3.703.703	4.263.257
18286	Credite pe termen lung primite (contractate, garantate, asimilate,etc) de institutiile publice locale (ct.1620200+1630200+1670201+1670202+ 1670203+1670209).Total (rd.287+288+289+289.1) din care acordate de:	4.283.134	3.813.351
18287	- Societati care accepta depozite, exclusiv banca centrala (S122)	4.283.134	3.813.351
18290	Total (in baze cash)(rd.286)	4.283.134	3.813.351
18320	Datorii comerciale curente legate de livrari de bunuri si servicii (ct.4010100+ 4030100+ 4040100+4050100+4080000+4190000+4620101). Total (rd.321+322+326+327) din care catre:	345.693	372.895
18321	-Societati nefinanciare (S11)	345.693	372.895
18331	Datoriile institutiilor publice din administratia locala catre bugete (ct.4420300+ 4310100+4310200+4310300+4310400+4310500+4310700+4370100+4370200+ 4370300+4420800+4440000+4460000+4480100)	762.367	809.468
18332	Salariile angajatilor (ct.4210000+4230000+4260000+4270100+4270300+ 4280101)	603.737	662.772
18333	Alte drepturi convenite altor categorii de persoane (ct.4260000+4270200+4270300+ 4290000+4380000)	17.561	12.926
18335	Total (rd.331+332+333+334)	1.383.665	1.485.166
183421	Provizioane necurente (ct.1510201+1510202+1510203+1510204+1510208), din care:	548.079	548.079
183423	Provizioane necurente,constituite conform OUG71/2009 si OG17/2012 reprezentand drepturi salariale castigate in instanta (ct.1510203)	548.079	548.079
18343	Provizioane curente (ct.1510101+1510102+1510103+1510104+1510108), din care:	249.260	249.260
183432	Provizioane curente,constituite conform OUG71/2009 si OG17/2012 reprezentand drepturi salariale castigate in instanta (ct.1510103)	249.260	249.260

Conducatorul institutiei

Conducatorul compartimentului
financiar- contabil

Situatia unor indicatori referitori la protectia copilului
si a persoanelor cu handicap


31/03/2016

pag.: 1

COD	DENUMIRE	NUMAR
08007	Asistenti personali pentru persoanele cu handicap	55
08008	Indemnizatii lunare alocate persoanelor cu handicap grav	165

Conducatorul institutiei

Conducatorul compartimentului
financiar- contabil



A handwritten signature in black ink is written over a circular official stamp. The stamp contains the text: "Județul Caraș - Severin", "Consiliul Județean", "OCSPA", and "Înființat în anul 1978, Nr. 22".



A small handwritten signature in black ink.

Capi- tot	Sub- capi- tot	Pa- ra- graf	Ar- ti- col	Al- ne- at	Denumire indicator	Prevederi bugetare		Prevederi bugetare trimestriale cumulate	Drepturi constatate			Incasari realizate	Stingeri pe alte cai decat incasari	Drepturi constatate de incasat
						I	2		Total, din care:	din anii precedenti	din anul curent			
					B	1	2		3=4+5	4	5	6	7	8=3-6-7
					fizice	149.310	79.310	536.978	184.565	352.413	184.506	352.472		
0702	02	02			Impozit si taxa pe teren de la persoane juridice	81.910	43.000	551.561	291.250	260.311	39.928	511.633		
0702	02	03			Impozitul pe terenul extravilan	191.770	61.770	488.304	278.107	210.197	86.421	401.883		
		03			Taxe judiciare de timbru si alte taxe de timbru	12.590	4.590	16.601	6.912	9.689	9.689	6.912		
1000	02				A4 IMPOZITE SI TAXE PE BUNURI SI SERVICII	13.520.890	3.765.690	5.126.371	1.353.794	3.772.577	3.372.585	1.753.786		
1102					SUME DEFALCATE DIN TVA	12.726.730	3.483.730	3.016.636	3.016.636	3.016.636	3.016.636	1.753.786		
		02			Sume defalcate din taxa pe valoarea adaugata pentru finantarea cheltuielilor descentralizate la nivelul comunelor, oraselor, municipiilor, sectoarelor si Municipiului Bucuresii									
1102	06				Sume defalcate din taxa pe valoarea adaugata pentru echilibrarea bugetelor locale	10.622.730	2.956.730	2.489.636	2.489.636	2.489.636	2.489.636	2.489.636		
1502					TAXE PE SERVICII SPECIFICE	2.104.000	527.000	527.000	527.000	527.000	527.000	1.753.786		
	01				Impozit pe spectacole	48.600	15.170	9.332	9.332	9.332	9.332	1.753.786		
	50				Alte taxe pe servicii specifice	170	170	9.332	9.332	9.332	9.332	1.753.786		
1602					TAXE PE UTILIZAREA BUNURILOR, AUTORIZAREA UTILIZARII BUNURILOR SAU PE DESFASURAREA DE ACTIVITATI	745.560	286.790	2.100.403	1.353.794	746.609	346.617	1.753.786		
	02				Impozit pe mijloacele de transport	700.520	272.750	2.073.851	1.340.063	733.788	331.896	1.753.786		
				01	Impozit pe mijloacele de transport detinute de persoane fizice*									
1602	02				Impozit pe mijloace de transport	498.050	192.750	1.329.161	832.429	496.732	238.930	1.090.231		

Capi- tol	Sub- capi- tol	Pa- ra- gra- ful	Ar- ti- col	Al- ne- at	Denumire indicator	Prevederi bugetare anuale aprobrate la finele perioadei de raportare	Prevederi bugetare trimestriale cumulate	Drepturi constatate			Incasari realizate	Stingeri pe alte cai decat incasari	Drepturi constatate de incasat
								Total, din care:	din anii precedenti	din anul curent			
A						1	2	3=4+5	4	5	6	7	8=3-6-7
1602	03				B detinute persoane de juridice*) Taxe si tarife pentru eliberarea de licente si autorizatii de functionare	202.470	80.000	744.690	507.634	237.056	94.966		649.724
1602	50				Alte taxe pe utilizarea bunurilor, autorizarea utilizarii bunurilor sau pe desfasurare de activitati	17.530	5.530	7.403		7.403	7.403		
1800	02				A6. ALTE IMPOZITE SI TAXE FISCALE	27.510	8.510	19.149	13.731	5.418	5.318		13.831
1802					ALTE IMPOZITE SI TAXE FISCALE	64.970	24.000	286.202	246.338	39.864	22.397		263.805
	50				Alte impozite si taxe	64.970	24.000	286.202	246.338	39.864	22.397		263.805
2900	02				C. VENITURI NEFISCALE	64.970	24.000	286.202	246.338	39.864	22.397		263.805
3000					C1. VENITURI DIN PROPRIETATE	795.930	325.190	6.062.465	5.626.499	435.966	249.652		5.812.813
3002	05				VENITURI DIN PROPRIETATE	278.410	121.020	2.691.983	2.501.870	190.113	82.446		2.609.537
					Venituri din concesiuni si inchirieri	278.410	121.020	2.691.983	2.501.870	190.113	82.446		2.609.537
					Alte venituri din concesiuni si inchirieri de catre institutiile publice	277.390	120.000	2.691.593	2.501.687	189.906	82.172		2.609.421
3002	50				Alte venituri din proprietate	1.020	1.020	390	183	207	274		116
3300	02				C2. VANZARI DE BUNURI SI SERVICII	517.520	204.170	3.370.482	3.124.629	245.853	167.206		3.203.276
3302					VENITURI DIN PRESTARI DE SERVICII SI ALTE ACTIVITATI	110.400	32.500	63.816	35.342	28.474	33.150		30.666
3302	08				Venituri din prestari de servicii	66.130	20.000	47.886	35.342	12.544	17.220		30.666
	10				Contributia parintilor sau sustinatorilor legali pentru intretinerea copiilor in crise	44.270	12.500	15.930		15.930	15.930		
3402					VENITURI DIN TAXE ADMINISTRATIVE, ELIBERARI PERMISE	74.310	25.000	18.135		18.135	18.135		
3402	02				Taxe extrajudiciare de timbru	36.490	12.000	8.505		8.505	8.505		

Capi- tot	Sub- capi- tot	Pa- ra- gra- ful	Gru- pa / ti- tul	Ali- ne- at	Denumire indicator	Prevederi bugetare anuale aprobrate la finele perioadei de raportare	Prevederi bugetare trimestriale cumulate	Drepturi constatate			Incasari realizate	Stingeri pe alte cai decat incasari	Drepturi constatate de incasat
								Total, din care:	din anii precedenti	din anul curent			
A					B	1	2	3=4+5	4	5	6	7	8=3-6-7
					apartinind domeniului privat al statului sau al unitatilor administrativ- teritoriale								
4000	02				III OPERATIUNI FINANCIARE				1.061	1.061			
4002					INCASARI DIN RAMBURSAREA IMPRUMUTURILOR ACORDATE				85.000	85.000			
4002	11				Sume din excedentul anului precedent pentru acoperirea gaturilor temporare de casa ale sectiunii de functionare				85.000	85.000			
4100	02				IV. SUBVENTII	988.760			85.000	85.000			
4200					SUBVENTII DE LA ALTE NIVELE ALE ADMINISTRATIEI PUBLICE	988.760	200.940		4.800	4.800			
4202					SUBVENTII DE LA BUGETUL DE STAT	988.760	200.940		4.800	4.800			
	34				Subventii pentru acordarea ajutorului pentru incalzirea locuintei cu lemne, carbuni, combustibili petrolieri	200.000	60.000						
4202	41				Subventii de la bugetul de stat pentru finantarea sanatatii	23.760	5.940			4.800			
4202	51				Subventii primite de la bugetul de stat pentru finantarea unor programe de interes national	765.000	135.000		4.800	4.800			
4202	51			01	Subventii primite de la bugetul de stat pentru finantarea unor programe de interes national, destinate sectiunii de functionare a bugetului local	765.000	135.000						

TOTAL JUDET

Capi- tol	Sub- capit- ol	Pa- ra- gra- f	Ar- ti- col	Al- ne- at	Denumire indicator	Credite de angajament	Credite bugetare		Angajamente bugetare	Angajamente legale	Plati efectuate	Angajamente legale de platit	Cheltuieli efective
							anuale aprobrate la finele perioadei de raportare	trimestriale cumulate					
A					B	1	2	3	4	5	6	7=5-6	8
5002					TOTAL CHELTUIELI	3.358.180	23.908.720	10.072.950	20.597.540	20.597.540	4.321.920	16.275.620	4.336.994
5100	02				Partea I-a SERVICII PUBLICE GENERALE	3.046.320	5.887.320	4.062.490	2.840.000	2.840.000	600.991	2.239.009	534.686
5102					AUTORITATI PUBLICE SI ACTIUNI EXTERNE	3.046.320	5.497.620	3.921.720	2.451.300	2.451.300	543.656	1.907.644	477.008
	01				Autoritati executive si legislative	3.046.320	5.497.620	3.921.720	2.451.300	2.451.300	543.656	1.907.644	477.008
				03	Autoritati executive		5.497.620	3.921.720	2.451.300	2.451.300	543.656	1.907.644	477.008
5402					ALTE SERVICII PUBLICE GENERALE	3.046.320							
	05				Fond de rezerva bugetara la dispozitia autoritatilor locale		264.700	68.770	263.700	263.700	41.305	222.395	41.648
5402	10				Servicii publice comunitare de evidenta a persoanelor		1.000	1.000					
5402	50				Alte servicii publice generale		114.200	37.880	114.200	114.200	26.768	87.432	27.111
5502					TRANZACTII PRIVIND DATORIA PUBLICA SI IMPRUMUTURI		149.500	29.890	149.500	149.500	14.537	134.963	14.537
6000	02				Partea II-a APARARE, ORDINE PUBLICA SI SIGURANTA NATIONALA		125.000	72.000	125.000	125.000	16.030	108.970	16.030
6102					ORDINE PUBLICA SI SIGURANTA NATIONALA		1.071.000	392.150	1.071.000	1.071.000	201.497	869.503	239.084
	03				Ordine publica		1.071.000	392.150	1.071.000	1.071.000	201.497	869.503	239.084
				04	Politie comunitara		660.500	229.600	660.500	660.500	129.808	530.692	144.592
				05	Protectie civila si protectia contra incendierilor (protectie civila nonmilitara)		660.500	229.600	660.500	660.500	129.808	530.692	144.592
6500	02				Partea III-a CHELTUIELI SOCIAL-CULTURALE	311.860	410.500	162.550	410.500	410.500	71.689	338.811	94.492
6502					INVATAMANT		14.467.340	4.640.940	14.203.480	14.203.480	3.141.339	11.062.141	3.172.683
	03				Invatamant prescolar si primar		8.486.520	2.399.780	8.486.520	8.486.520	2.072.913	6.413.607	2.068.202
				01	Invatamant prescolar		2.217.950	651.450	2.217.950	2.217.950	554.862	1.663.088	618.426
				02	Invatamant primar		905.370	340.960	905.370	905.370	275.750	629.620	264.106
							1.312.580	310.490	1.312.580	1.312.580	279.112	1.033.468	354.320

Capi- tot	Sub- cupi- tot	Pa- ra- graf	Gru- pa / Titlu	Ali- ne- at	Denumire indicator	Credite de angajament	Credite bugetare		Angajamente bugetare	Angajamente legale	Plati efectuate	Angajamente legale de platit	Cheltuieli efective
							anuale aprobat la finele perioadei de raportare	trimestriale cumulate					
A					B	1	2	3	4	5	6	7=5-6	8
6502	04				Invatamant secundar		5.779.060	1.617.280	5.779.060	5.779.060	1.403.221	4.375.839	1.334.563
	01				Invatamant secundar inferior		2.658.420	777.500	2.658.420	2.658.420	627.516	2.030.904	559.150
	02				Invatamant secundar superior		2.807.760	765.330	2.807.760	2.807.760	701.588	2.106.172	699.952
	03				Invatamant profesional		312.880	74.450	312.880	312.880	74.117	238.763	75.461
	05				Invatamant postliceal		474.510	116.050	474.510	474.510	114.830	359.680	115.313
	50				Alte cheltuieli in domeniul invatamantului		15.000	15.000	15.000	15.000		15.000	
6602					SANATATE		34.260	11.040	34.260	34.260	7.706	26.554	9.915
	08				Servicii de sanatate publica		23.760	5.940	23.760	23.760	5.399	18.361	5.399
	50				Alte cheltuieli in domeniul sanatatii		10.500	5.100	10.500	10.500	2.307	8.193	4.516
	50				Alte institutii si actiuni sanatare		10.500	5.100	10.500	10.500	2.307	8.193	4.516
6702					CULTURA, RECREERE SI RELIGIE		922.190	616.270	658.330	658.330	171.468	486.862	130.054
	03				Servicii culturale		794.190	488.270	530.330	530.330	154.468	375.862	113.054
	02				Biblioteci publice comunale, orasenesti, municipale		81.200	29.530	81.200	81.200	22.299	58.901	22.448
6702	03	06			Case de cultura		712.990	458.740	449.130	449.130	132.169	316.961	90.605
	05				Servicii recreative si sportive		28.000	28.000	28.000	28.000	17.000	11.000	17.000
	01				Sport		28.000	28.000	28.000	28.000	17.000	11.000	17.000
	06				Servicii religioase		100.000	100.000	100.000	100.000		100.000	
6802					ASIGURARI SI ASISTENTA SOCIALA		5.024.370	1.613.850	5.024.370	5.024.370	899.252	4.135.118	964.512
	04				Asistenta acordata persoanelor in varsta		1.162.000	532.000	1.162.000	1.162.000	170.000	992.000	170.000
	05				Asistenta sociala in caz de boli si invaliditati		2.913.370	766.670	2.913.370	2.913.370	556.805	2.356.565	627.007
	05	02			Asistenta sociala in caz de invaliditate		2.913.370	766.670	2.913.370	2.913.370	556.805	2.356.565	627.007
	15				Prevenirea excluderii sociale		233.700	93.700	233.700	233.700	4.112	229.588	4.112
	01				Ajutor social		233.700	93.700	233.700	233.700	4.112	229.588	4.112

Capi- tol	Sub- capi- tol	Pa- ra- gra- ful	Ar- ti- col	Ali- ne- at	Denumire indicator	Credite de angajament	Credite bugetare		Angajamente bugetare	Angajamente legale	Plati efectuate	Angajamente legale de platit	Cheltuieli efective
							anuale aprobate la finele perioadei de raportare	trimestriale cumulate					
A					B	1	2	3	4	5	6	7=5-6	8
6802	50				Alte cheltuieli in domeniul asigurarii si asistentei sociale		715.300	221.480	715.300	715.300	158.335	556.965	163.393
6802	50	50			Alte cheltuieli in domeniul asistentei sociale		715.300	221.480	715.300	715.300	158.335	556.965	163.393
7000	02				Partea IV-a SERVICII SI DEZVOLTARE PUBLICA, LOCUINTE, MEDIU SI APE		1.922.940	717.540	1.922.940	1.922.940	308.073	1.614.867	319.099
7002	06				LOCUINTE, SERVICII SI DEZVOLTARE PUBLICA		1.417.900	484.000	1.417.900	1.417.900	209.069	1.208.831	214.701
	50				Iluminat public si electrificari		323.000	176.000	323.000	323.000	82.865	240.135	82.865
					Alte servicii in domeniile locuintelor, serviciilor si dezvoltarii comunale		1.094.900	308.000	1.094.900	1.094.900	126.204	968.696	131.836
7402	05				PROTECTIA MEDIULUI		505.040	233.540	505.040	505.040	99.004	406.036	104.398
					Salubritate si gestiunea deseurilor		505.040	233.540	505.040	505.040	99.004	406.036	104.398
	01				Salubritate		505.040	233.540	505.040	505.040	99.004	406.036	104.398
8000	02				Partea V-a ACTIUNI ECONOMICE		560.120	259.830	560.120	560.120	70.020	490.100	71.442
8302					AGRICULTURA, SILVICULTURA, PISCICULTURA SI VANATOARE		313.200	153.750	313.200	313.200	43.774	269.426	43.432
8302	03				Agricultura		313.200	153.750	313.200	313.200	43.774	269.426	43.432
8402	30				Alte cheltuieli in domeniul agriculturii		313.200	153.750	313.200	313.200	43.774	269.426	43.432
					TRANSPORTURI		246.920	106.080	246.920	246.920	26.246	220.674	28.010
	03				Transport rutier		246.920	106.080	246.920	246.920	26.246	220.674	28.010
					Strazi		246.920	106.080	246.920	246.920	26.246	220.674	28.010

TOTAL JUDET

Pag. 4 - lei-

Capi- tol	Sub- cupi- tol	Pa- ra- graf	Gru- pa / Titlu	Ar- ti- col	Ali- ne- at	Denumire indicator	Credite de angajament	Credite bugetare			Angajamente legale	Plati efectuate	Angajamente legale de platit	Cheltuieli efective
								anuale aprobat la finele perioadei de raportare	trimestriale cumulate					
A						B	1	2	3	4	5	6	7=5-6	8
5002						TOTAL CHELTUIELI.	3.358.180	23.908.720	10.072.950	20.597.540	20.597.540	16.275.620	4.321.920	4.336.994
	01					CHELTUIELI CURENTE		20.080.540	6.554.770	20.079.540	20.079.540	15.909.386	4.170.154	4.252.670
	10					TITLUL I CHELTUIELI DE PERSONAL		11.944.080	3.218.700	11.944.080	11.944.080	9.138.387	2.805.493	2.882.366
	10	01				Cheltuieli salariale in bani		9.511.580	2.561.130	9.511.580	9.511.580	7.250.796	2.260.784	2.312.513
	10	01	01			Salarii de baza		8.804.090	2.376.920	8.804.090	8.804.090	6.701.306	2.102.784	2.133.579
	10	01	05			Sporuri pentru conditii de munca		61.860	19.340	61.860	61.860	46.134	18.522	
	10	01	06			Alte sporuri		49.900	13.280	49.900	49.900	42.007	7.893	8.082
	10	01	10			Fond pentru posturi ocupate prin cumul		41.200	10.490	41.200	41.200	31.488	9.712	9.804
	10	01	11			Fond aferent platii cu ora		385.530	115.100	385.530	385.530	281.498	104.032	125.350
	10	01	12			Indemnizatii platite unor persoane din afara unitatii		169.000	26.000	169.000	169.000	148.363	20.637	17.176
	10	02				Cheltuieli salariale in natura		168.000	38.000	168.000	168.000	139.140	28.860	39.038
	10	02	02			Norme de hrana		168.000	38.000	168.000	168.000	139.140	28.860	39.038
	10	03				Contributii		2.264.500	619.570	2.264.500	2.264.500	1.748.651	515.849	520.825
	10	03	01			Contributii de asigurari sociale de stat		1.527.820	413.780	1.527.820	1.527.820	1.174.913	352.907	364.222
	10	03	02			Contributii de asigurari de somaj		54.110	14.880	54.110	54.110	43.149	10.961	11.304
	10	03	03			Contributii de asigurari sociale de sanatate		528.390	140.170	528.390	528.390	412.546	115.844	119.029
	10	03	04			Contributii de asigurari pentru accidente de munca si boli profesionale		21.610	5.820	21.610	21.610	17.982	3.628	3.867
	10	03	06			Contributii pentru concedii si indemnizatii		132.570	44.920	132.570	132.570	100.061	32.509	32.403
	20					TITLUL II BUNURI SI SERVICII		4.519.800	1.959.150	4.519.800	4.519.800	3.767.474	752.326	757.969
	20	01				Bunuri si servicii		3.655.630	1.521.000	3.655.630	3.655.630	3.037.716	617.914	629.222
	20	01	01			Furnituri de birou		59.030	16.390	59.030	59.030	50.502	8.528	8.528

Capi- tot	Sub- capi- tot	Pa- ra- graf	Gru- pa/ Titlu	Al- ti- col	Al- ne- at	Denumire indicator	Credite de angajament	Credite bugetare		Angajamente legale de platit	Plati efectuate	Angajamente legale	Cheltuieli efective	
								anuale aprobat in finele perioadei de raportare	trimestriale cumulate					
A						B	1	2	3	4	5	6	7=5-6	8
			20	01	02	Materiale pentru curatenie		34.850	10.690	34.850	2.153	34.850	2.153	
			20	01	03	Incalzit, iluminat si forta motrica		898.610	425.840	898.610	301.786	898.610	301.786	
			20	01	04	Apa, canal si salubritate		107.400	31.270	107.400	18.555	107.400	18.555	
			20	01	05	Carburanti si lubrifianti		175.000	74.000	175.000	17.109	175.000	17.109	
			20	01	06	Piese de schimb		25.500	17.500	25.500	6.689	25.500	6.689	
			20	01	07	Transport		53.730	17.370	53.730	36.126	53.730	36.126	
			20	01	08	Posta, telecomunicatii, radio, tv, internet		154.220	48.410	154.220	11.367	154.220	11.367	
			20	01	09	Materiale si prestari de servicii cu caracter functional		207.900	145.960	207.900	215.601	207.900	215.601	
			20	01	30	Alte bunuri si servicii pentru intretinere si functionare		1.939.390	733.570	1.939.390	37.900	1.939.390	37.900	
			20	02		Reparatii curente		357.000	171.000	357.000	20.826	357.000	20.826	
			20	03		Hrana		69.270	27.500	69.270	20.826	69.270	20.826	
			20	03	01	Hrana pentru oameni		69.270	27.500	69.270	20.826	69.270	20.826	
			20	05		Bunuri de natura obiectelor de inventar		62.300	59.700	62.300	3.283	62.300	3.283	
			20	05	01	Uniforme si echipament		6.600	6.600	6.600	6.600	6.600	6.600	
			20	05	30	Alte obiecte de inventar		55.700	53.100	55.700	3.283	55.700	3.283	
			20	06		Deplasari, detasari, transferari		49.500	37.550	49.500	9.674	49.500	9.674	
			20	06	01	Deplasari interne, detasari, transferari		49.500	37.550	49.500	9.674	49.500	9.674	
			20	11		Carti, publicatii si materiale documentare		7.500	3.000	7.500	1.630	7.500	1.630	
			20	13		Pregatire profesionala		50.000	35.000	50.000	5.000	50.000	5.000	
			20	19		Contributii ale administratiei publice locale la realizarea unor lucrari si servicii de interes public local, in baza								

Capit- tol	Sub- pa- ru- graf	Ar- ti- col	Al- ne- at	Denumire indicator	Credite de angajament	Credite bugetare			Angajamente legale	Plati efectuate	Angajamente legale de platit	Cheltuieli efective
						anuale aprobat la finele perioadei de raportare	trimestriale cumulate					
A				B	1	2	3	4	5	6	7=5-6	8
				unor conventii sau contracte de asociere		72.000	18.000	72.000	72.000	18.000	54.000	18.000
20	24			Comisioane si alte costuri aferente imprumuturilor		5.000	2.000	5.000	5.000	590	4.410	590
20	24	02		Comisioane si alte costuri aferente imprumuturilor interne		5.000	2.000	5.000	5.000	590	4.410	590
20	30			Alte cheltuieli		191.600	84.400	191.600	191.600	37.509	154.091	37.509
20	30	01		Reclama si publicitate		73.000	23.000	73.000	73.000	14.384	58.616	14.384
20	30	02		Protocol si reprezentare		1.500	500	1.500	1.500	1.500	1.500	1.500
20	30	03		Prime de asigurare non-viata		64.500	27.000	64.500	64.500	6.599	57.901	6.599
20	30	30		Alte cheltuieli cu bunuri si servicii		52.600	33.900	52.600	52.600	16.526	36.074	16.526
30				TITLUL III DOBANZI		120.000	70.000	120.000	120.000	15.440	104.560	15.440
30	01			Dobanzi aferente datoriei publice interne		120.000	70.000	120.000	120.000	15.440	104.560	15.440
30	01	01		Dobanzi aferente datoriei publice interne directe		120.000	70.000	120.000	120.000	15.440	104.560	15.440
50				TITLUL V FONDURI DE REZERVA		1.000	1.000	1.000	1.000			
50	04			Fond de rezerva bugetara la dispozitia autoritatilor locale		1.000	1.000	1.000	1.000			
51				TITLUL VI TRANSFERURI INTRE UNITATI ALE ADMINISTRATIEI PUBLICE								
51	01			Transferuri curente		1.221.440	591.440	1.221.440	1.221.440	199.715	1.021.725	199.715
51	01	01		Transferuri catre institutii publice		1.221.440	591.440	1.221.440	1.221.440	199.715	1.021.725	199.715
55				TITLUL VII ALTE TRANSFERURI								
55	01			A. Transferuri interne		28.000	28.000	28.000	28.000	17.000	11.000	17.000
55	01	18		Alte transferuri curente interne		28.000	28.000	28.000	28.000	17.000	11.000	17.000
57				TITLUL VIII ASISTENTA SOCIALA								
57	02			Ajutoare sociale		2.048.700	586.480	2.048.700	2.048.700	380.180	1.668.520	380.180
						2.048.700	586.480	2.048.700	2.048.700	380.180	1.668.520	380.180

Capi- tot	Sub- capi- tot	Pa- ra- graf	Gru- pa / Titlu	Ar- ti- col	Al- ne- at	Denumire indicator	Credite de angajament	Credite bugetare			Angajamente bugetare	Angajamente legale	Plati efectuate	Angajamente legale de platit	Cheltuieli efective
								anuale aprobate la finele perioadei de raportare	trimestriale cumulate						
A						B	1	2	3	4	5	6	7=5-6	8	
			57	02	01	Ajutoare sociale in numerar		2.033.700	571.480	2.033.700	2.033.700	380.180	1.653.520	380.180	
			57	02	03	Tichete de cresa si tichete sociale pentru gradinita		15.000	15.000	15.000	15.000		15.000		
			59			TITLUL XI ALTE CHELTUIELI		197.520	100.000	197.520	197.520		197.520		
			59	01		Burse		97.520		97.520	97.520		97.520		
			59	12		Sustinerea cultelor		100.000	100.000	100.000	100.000		100.000		
			70			CHELTUIELI DE CAPITAL	3.358.180	3.358.180	3.358.180	3.358.180	3.358.180	48.000	48.000	84.324	
			71			TITLUL XIII ACTIVE NEFINANCIARE	3.358.180	3.358.180	3.358.180	3.358.180	3.358.180	48.000	48.000	84.324	
			71	01		Active fixe	3.358.180	3.358.180	3.358.180	3.358.180	3.358.180	48.000	48.000	84.324	
			71	01	01	Constructii									
			71	01	02	Masini, echipamente si mijloace de transport	1.350.000	1.350.000	1.350.000	1.350.000	1.350.000			34.521	
			71	01	03	Mobilier, aparatura birou si alte active corporale									
			71	01	30	Alte active fixe (inclusiv reparatii capitale)	2.008.180	2.008.180	2.008.180	2.008.180	2.008.180	48.000	48.000	42.809	
			79			OPERATIUNI FINANCIARE		470.000	160.000	470.000	470.000		470.000	4.857	
			81			TITLUL XVII RAMBURSARI DE CREDITE		470.000	160.000	470.000	470.000		470.000	2.137	
			81	02		Rambursari de credite interne		470.000	160.000	470.000	470.000		470.000	366.234	
			81	02	05	Rambursari de credite aferente datoriei publice interne locale		470.000	160.000	470.000	470.000		470.000	366.234	
5100	02					Partea I-a SERVICII PUBLICE GENERALE	3.046.320	5.887.320	4.052.490	2.840.000	2.840.000	600.991	2.239.009	534.686	
5102			01			AUTORITATI PUBLICE SI ACTIUNI EXTERNE	3.046.320	5.497.020	3.921.720	2.451.300	2.451.300	543.656	1.907.644	477.008	
			10			CHELTUIELI CURENTE		1.981.300	715.400	1.981.300	1.981.300	439.890	1.541.410	431.542	
			10	01		TITLUL I CHELTUIELI DE PERSONAL		1.100.000	299.400	1.100.000	1.100.000	244.145	855.855	236.297	
			10	01		Cheltuieli salariale in bani		914.700	247.500	914.700	914.700	202.019	712.681	194.423	

Capi- tol	Sub- capi- tol	Pa- ra- graf	Gru- pa / Titlu	Ar- ti- col	Alif- ne- at	Denumire indicator	Credite de angajament	Credite bugetare		Angajamente bugetare	Angajamente legale	Plati efectuate	Angajamente legale de platit	Cheltuieli efective
								anuale aprobat la finele perioadei de raportare	trimestriale cumulate					
A						B	1	2	3	4	5	6	7=5-6	8
			10	01	01	Salarii de baza	811.000	220.000	811.000	811.000	180.518	630.482	176.383	
			10	01	06	Alte sporuri	4.700	1.500	4.700	4.700	864	3.836	864	
			10	01	12	Indemnizatii platite unor persoane din afara unitatii	99.000	26.000	99.000	99.000	20.637	78.363	17.176	
			10	03		Contributii	185.300	51.900	185.300	185.300	42.126	143.174	41.874	
			10	03	01	Contributii de asigurari sociale de stat	123.800	35.000	123.800	123.800	30.527	93.273	30.670	
			10	03	02	Contributii de asigurari de somaj	5.000	1.500	5.000	5.000	944	4.056	944	
			10	03	03	Contributii de asigurari sociale de sanatate	50.000	13.000	50.000	50.000	10.364	39.636	9.971	
			10	03	04	Contributii de asigurari pentru accidente de munca si boli profesionale	1.300	400	1.300	1.300	291	1.009	292	
			10	03	06	Contributii pentru concedii si indemnizatii	5.200	2.000	5.200	5.200		5.200		
			20			TITLUL II BUNURI SI SERVICII	881.300	416.000	881.300	881.300	193.745	685.555	195.245	
			20	01		Bunuri si servicii	685.800	317.500	685.800	685.800	169.762	516.038	169.562	
			20	01	01	Furnituri de birou	13.000	5.000	13.000	13.000	3.828	9.172	3.828	
			20	01	02	Materiale pentru curatenie	800	500	800	800		800		
			20	01	03	Incalzit, iluminat si forta motrica	124.000	60.000	124.000	124.000	44.114	79.886	44.114	
			20	01	04	Apa, canal si salubritate	16.000	6.000	16.000	16.000	625	15.375	625	
			20	01	05	Carburanti si lubrifianti	21.000	6.000	21.000	21.000	3.559	17.441	3.559	
			20	01	06	Piese de schimb	10.000	4.000	10.000	10.000		10.000		
			20	01	08	Posta, telecomunicatii, radio, tv, internet	60.000	20.000	60.000	60.000	14.562	45.438	14.562	
			20	01	09	Materiale si prestari de servicii cu caracter functional	35.000	15.000	35.000	35.000	8.320	26.680	8.320	

Capi- tot	Sub- cupi- tot	Pa- ra- graf	Gru- pa / Titlu	Ar- ti- col	Alip- ne- at	Denumire indicator	Credite de angajament	Credite bugetare			Angajamente legale	Plati efectuate	Angajamente legale de platit	Cheltuieli efective
								anuale aprobat in finele perioadei de raportare	trimestriale cumulate					
A						B	1	2	3	4	5	6	7=5-6	8
	81					TITLUL XVII RAMBURSARI DE CREDITE		470.000	160.000	470.000	470.000	103.766	366.234	
	81	02				Rambursari de credite interne		470.000	160.000	470.000	470.000	103.766	366.234	
	81	02	05			Rambursari de credite aferente datoriei publice interne locale		470.000	160.000	470.000	470.000	103.766	366.234	
5402	01					ALTE SERVICII PUBLICE GENERALE		264.700	68.770	263.700	263.700	41.305	222.395	41.648
	01					CHELTUIELI CURENTE		264.700	68.770	263.700	263.700	41.305	222.395	41.648
	10					TITLUL I CHELTUIELI DE PERSONAL		187.000	31.470	187.000	187.000	25.986	161.014	26.329
	10	01				Cheltuieli salariale in bani		164.350	25.000	164.350	164.350	21.361	142.989	21.642
	10	01	01			Salarii de baza		94.350	25.000	94.350	94.350	21.361	72.989	21.642
	10	01	12			Indemnizatii platite unor persoane din afara unitatii		70.000		70.000	70.000		70.000	
	10	03				Contributii		22.650	6.470	22.650	22.650	4.625	18.025	4.687
	10	03	01			Contributii de asigurari sociale de stat		15.100	4.500	15.100	15.100	3.376	11.724	3.420
	10	03	02			Contributii de asigurari de somaj		630	180	630	630	106	524	108
	10	03	03			Contributii de asigurari sociale de sanatate		5.800	1.500	5.800	5.800	1.111	4.689	1.126
	10	03	04			Contributii de asigurari pentru accidente de munca si boli profesionale		210	60	210	210	32	178	33
	10	03	06			Contributii pentru concedii si indemnizatii		910	230	910	910		910	
	20					TITLUL II BUNURI SI SERVICII		76.700	36.300	76.700	76.700	15.319	61.381	15.319
	20	01				Bunuri si servicii		68.200	28.300	68.200	68.200	15.319	52.881	15.319
	20	01	01			Furnituri de birou		1.400	600	1.400	1.400	379	1.021	379
	20	01	02			Materiale pentru curatenie		1.000	600	1.000	1.000		1.000	
	20	01	03			Incalzit, iluminat si forta motrica		20.000	9.000	20.000	20.000	6.026	13.974	6.026

Capi- tol	Sub- capi- tol	Pa- ra- graf	Gru- pa / Titlu	Ar- ti- col	Alif- ne- at	Denumire indicator	Credite de angajament	Credite bugetare		Angajamente bugetare	Angajamente legale	Plati efectuate	Angajamente legale de platit	Cheltuieli efective
								anuale aprobate la finele perioadei de raportare	trimestriale cumulate					
A						B	1	2	3	4	5	6	7=5-6	8
			20	01	04	Apa, canal si salubritate		11.300	4.100	11.300	11.300	2.356	8.944	2.356
			20	01	08	Posta, telecomunicatii, radio, tv, internet		4.500	1.300	4.500	4.500	960	3.540	960
			20	01	09	Materiale si prestari de servicii cu caracter functional		1.000	700	1.000	1.000		1.000	
			20	01	30	Alte bunuri si servicii pentru intretinere si functionare		29.000	12.000	29.000	29.000	5.598	23.402	5.598
			20	05		Bunuri de natura obiectelor de inventar		7.500	7.500	7.500	7.500		7.500	
			20	05	30	Alte obiecte de inventar		7.500	7.500	7.500	7.500		7.500	
			20	06		Deplasari, detasari, transferari		1.000	500	1.000	1.000		1.000	
			20	06	01	Deplasari interne, detasari, transferari		1.000	500	1.000	1.000		1.000	
			50			TITLUL V FONDURI DE REZERVA		1.000	1.000					
			50	04		Fond de rezerva bugetara la dispozitia autoritatilor locale		1.000	1.000					
5502						TRANZACTII PRIVIND DATORIA PUBLICA SI IMPRUMUTURI								
			01			CHELTUIELI CURENTE		125.000	72.000	125.000	125.000	16.030	108.970	16.030
			20			TITLUL II BUNURI SI SERVICII		125.000	72.000	125.000	125.000	16.030	108.970	16.030
			20	24		Comisioane si alte costuri aferente imprumuturilor		5.000	2.000	5.000	5.000	590	4.410	590
			20	24	02	Comisioane si alte costuri aferente imprumuturilor interne		5.000	2.000	5.000	5.000	590	4.410	590
			30			TITLUL III DOBANZI		120.000	70.000	120.000	120.000	15.440	104.560	15.440
			30	01		Dobanzi aferente datoriei publice interne		120.000	70.000	120.000	120.000	15.440	104.560	15.440
			30	01	01	Dobanzi aferente datoriei publice interne directe		120.000	70.000	120.000	120.000	15.440	104.560	15.440

Capi- tol	Sub- capi- tol	Pa- ra- graf	Gru- pa / Titlu	Ar- ti- cot	Al- ne- at	Denumire indicator	Credite de angajament	Credite bugetare		Angajamente bugetare	Angajamente legale	Plati efectuate	Angajamente legale de platit	Cheltuieli efective
								anuale aprobrate la finele perioadei de raportare	trimestriale cumulate					
A						B	1	2	3	4	5	6	7=5-6	8
6000	02					Partea II-a APARARE, ORDINE PUBLICA SI SIGURANTA NATIONALA								
6102			01			ORDINE PUBLICA SI SIGURANTA NATIONALA CHELTUIELI CURENTE		1.071.000	392.150	1.071.000	1.071.000	201.497	869.503	239.084
			10			TITLUL I CHELTUIELI DE PERSONAL		1.071.000	392.150	1.071.000	1.071.000	201.497	869.503	239.084
			10	01		Cheltuieli salariale in bani		1.071.000	392.150	1.071.000	1.071.000	201.497	869.503	239.520
			10	01	01	Salarii de baza		798.000	201.350	798.000	798.000	169.068	628.932	179.808
			10	01	01	Alte sporuri		512.000	131.500	512.000	512.000	115.508	394.492	116.026
			10	01	06	Cheltuieli salariale in natura		483.500	124.000	483.500	483.500	110.824	372.676	111.219
			10	02		Norme de hrana		28.500	7.500	28.500	28.500	4.684	23.816	4.807
			10	02	02	Contributii		168.000	38.000	168.000	168.000	28.860	139.140	39.028
			10	03		Contributii de asigurari sociale de stat		168.000	38.000	168.000	168.000	28.860	139.140	39.028
			10	03	01	Contributii de asigurari sociale de sanatate		118.000	31.850	118.000	118.000	24.700	93.300	24.754
			10	03	02	Contributii de asigurari de somaj		82.000	22.000	82.000	82.000	18.148	63.852	18.184
			10	03	03	Contributii de asigurari sociale de sanatate		3.000	800	3.000	3.000	559	2.441	561
			10	03	04	Contributii de asigurari pentru accidente de munca si boli profesionale		27.600	7.500	27.600	27.600	5.820	21.780	5.836
			10	03	06	Contributii pentru concedii si indemnizatii		1.300	350	1.300	1.300	173	1.127	173
			20			TITLUL II BUNURI SI SERVICII		4.100	1.200	4.100	4.100		4.100	
			20	01		Bunuri si servicii		273.000	190.800	273.000	273.000	32.429	240.571	29.712
			20	01	01	Furnituri de birou		164.000	102.800	164.000	164.000	12.744	151.256	10.027
			20	01	02	Material pentru curatenie		2.000	900	2.000	2.000	611	1.389	611
			20	01	05	Carburanti si lubrifianti		500	300	500	500	7.145	43.855	4.428
			20	01	06	Piese de schimb		51.000	15.000	51.000	51.000			
								5.000	4.000	5.000	5.000		5.000	

Capi- tot	Sub- capi- tot	Pa- ra- graf	Gru- pa / Titlu	Ar- ti- col	Ali- ne- at	Denumire indicator	Credite de angajament	Credite bugetare		Angajamente bugetare	Angajamente legale	Plati efectuate	Angajamente legale de platit	Cheltuieli efective
								anuale aprobat la finele perioadei de raportare	trimestriale cumulate					
A						B	1	2	3	4	5	6	7=5-6	8
			20	01	08	Posta, telecomunicatii, radio, tv, internet		11.200	4.200	11.200	11.200	3.402	7.798	3.402
			20	01	09	Materiale si prestari de servicii cu caracter functional		2.300	1.400	2.300	2.300	309	1.991	309
			20	01	30	Alte bunuri si servicii pentru intretinere si functionare		92.000	77.000	92.000	92.000	1.277	90.723	1.277
			20	05	30	Bunuri de natura obiectelor de inventar		30.000	30.000	30.000	30.000		30.000	
			20	05	30	Alte obiecte de inventar		30.000	30.000	30.000	30.000		30.000	
			20	06	01	Deplasari, deplasari, transferari		34.500	31.000	34.500	34.500	8.561	25.939	8.561
			20	06	01	Deplasari interne, detasari, transferari		34.500	31.000	34.500	34.500	8.561	25.939	8.561
			20	13		Pregatire profesionala		20.000	20.000	20.000	20.000	5.000	15.000	5.000
			20	30		Alte cheltuieli		24.500	7.000	24.500	24.500	6.124	18.376	6.124
			20	30	03	Prime de asigurare non-viata		24.500	7.000	24.500	24.500	6.124	18.376	6.124
			70			CHELTUIELI DE CAPITAL								
			71			TITLUL XIII ACTIVE NEFINANCIARE								
			71	01		Active fixe								
			71	01	02	Masini, echipamente si mijloace de transport								
6500	02					Partea III-a CHELTUIELI SOCIAL-CULTURALE	311.860	14.467.340	4.640.940	14.203.480	14.203.480	3.141.339	11.062.141	3.141.339
6502						INVATAMANT		8.486.520	2.399.780	8.486.520	8.486.520	2.072.913	6.413.607	2.072.913
			01			CHELTUIELI CURENTE		8.486.520	2.399.780	8.486.520	8.486.520	2.072.913	6.413.607	2.072.913
			10			TITLUL I CHELTUIELI DE PERSONAL		7.006.000	1.955.760	7.006.000	7.006.000	1.820.418	5.185.582	1.820.418
			10	01		Cheltuieli salariale in bani		5.696.790	1.584.370	5.696.790	5.696.790	1.481.671	4.215.119	1.481.671
			10	01	01	Salarii de baza		5.220.300	1.442.360	5.220.300	5.220.300	1.355.003	3.865.295	1.355.003
			10	01	05	Sporuri pentru conditii de munca		45.060	15.140	45.060	45.060	12.002	33.058	12.002
			10	01	06	Alte sporuri		4.700	1.280	4.700	4.700	920	3.780	920

Capi- tol	Sub- capit- ol	Pa- ra- graf	Gr- pa / Titlu	Ar- ti- col	Al- ne- at	Denumire indicator	Credite de angajament	Credite bugetare		Angajamente legale	Plati efectuate	Angajamente legale de platit	Cheltuieli efective		
								anuale aprobrate in fiintele perioadei de raportare	trimestriale cumulate						
A				B				1	2	3	4	5	6	7=5-6	8
	10	01	10			Fond pentru posturi ocupate prin cumul		41.200	10.490	41.200	9.712	31.488	9.804		
	10	01	11			Fond aferent platii cu ora		385.530	115.100	385.530	104.032	281.498	125.350		
	10	03				Contributii		1.309.210	371.390	1.309.210	338.747	970.463	338.557		
	10	03	01			Contributii de asigurari sociale de stat		894.800	248.800	894.800	210.371	664.429	232.710		
	10	03	02			Contributii de asigurari de somaj		31.440	8.880	31.440	7.155	24.285	7.232		
	10	03	03			Contributii de asigurari sociale de sanatate		304.540	82.930	304.540	75.705	228.835	76.482		
	10	03	04			Contributii de asigurari pentru accidente de munca si boli profesionale		13.810	3.750	13.810	2.435	11.375	2.589		
	10	03	06			Contributii pentru concedii si indemnizatii		64.620	27.030	64.620	23.081	41.539	19.544		
	20					TITLUL II BUNURI SI SERVICII		1.368.000	429.020	1.368.000	252.495	1.115.505	232.935		
	20	01				Bunuri si servicii		1.003.730	281.520	1.003.730	207.407	796.323	200.886		
	20	01	01			Furnituri de birou		34.630	6.590	34.630	3.199	31.431	3.199		
	20	01	02			Materiale pentru curatenie		27.850	7.310	27.850	1.905	25.945	1.905		
	20	01	03			Incalzi, iluminat si forta motrica		314.410	130.640	314.410	117.749	196.661	121.349		
	20	01	04			Apa, canal si salubritate		71.100	16.970	71.100	13.858	57.242	13.858		
	20	01	07			Transport		53.730	17.370	53.730	6.689	47.041	6.689		
	20	01	08			Posta, telecomunicatii, radio, tv, internet		52.220	14.310	52.220	11.012	41.208	11.012		
	20	01	09			Materiale si prestari de servicii cu caracter functional		23.000	5.960	23.000	94	22.906	159		
	20	01	30			Alte bunuri si servicii pentru inretinere si functionare		426.790	82.370	426.790	52.901	373.889	42.715		
	20	02				Reparatii curente		320.000	135.000	320.000	31.049	287.951	32.049		

Capi- tol	Sub- capi- tol	Pa- ra- graf	Gru- pa / Titlu	Ar- ti- col	Al- ne- at	Denumire indicator	Credite de angajament	Credite bugetare		Angajamente bugetare	Angajamente legale	Plati efectuate	Angajamente legale de platit	Cheltuieli efective
								anuale aprobat la finele perioadei de raportare	trimestriale cumulate					
A						B	1	2	3	4	5	6	7=5-6	8
			20	03		Hrana		44.270	12.500	44.270	44.270	13.039	31.231	
			20	03	01	Hrana pentru oameni		44.270	12.500	44.270	44.270	13.039	31.231	
			57			TITLUL VIII ASISTENTA SOCIALA		15.000	15.000	15.000	15.000		15.000	
			57	02		Ajutoare sociale		15.000	15.000	15.000	15.000		15.000	
			57	02	03	Tichete de cresa si tichete sociale pentru gradinita		15.000	15.000	15.000	15.000		15.000	
			59			TITLUL XI ALTE CHELTUIELI		97.520		97.520	97.520		97.520	
			59	01		Burse		97.520		97.520	97.520		97.520	
			70			CHELTUIELI DE CAPITAL								
			71			TITLUL XIII ACTIVE NEFINANCIARE								
			71	01		Active fixe								
			71	01	03	Mobilier, aparatura birou si alie active corporale								
6602						SANATATE		34.260	11.040	34.260	34.260	7.706	26.554	
			01			CHELTUIELI CURENTE		34.260	11.040	34.260	34.260	7.706	26.554	
			10			TITLUL I CHELTUIELI DE PERSONAL		22.160	5.540	22.160	22.160	5.399	16.761	
			10	01		Cheltuieli salariale in bani		18.000	4.500	18.000	18.000	4.411	13.589	
			10	01	01	Salarii de baza		18.000	4.500	18.000	18.000	4.411	13.589	
			10	03		Contributii		4.160	1.040	4.160	4.160	988	3.172	
			10	03	01	Contributii de asigurari sociale de stat		2.880	720	2.880	2.880	696	2.184	
			10	03	02	Contributii de asigurari de somaj		120	30	120	120	21	99	
			10	03	03	Contributii de asigurari sociale de sanatate		960	240	960	960	228	732	
			10	03	04	Contributii de asigurari pentru accidente de munca si boli profesionale		40	10	40	40	6	34	

Capi- tol	Sub- capi- tol	Pa- ra- graf	Gr- pa / Titlu	Ar- ti- col	Ali- ne- at	Denumire indicator	Credite de angajament	Credite bugetare		Angajamente bugetare legale	Angajamente legale	Plati efectuate	Angajamente legale de platit	Cheltuieli efective
								anuale aprobrate in finele perioadei de raportare	trimestriale cumulate					
A						B	I	2	3	4	5	6	7=5-6	8
		59	12			Sustinerea cutilor		100.000	100.000	100.000	100.000		100.000	
		70				CHELTUIELI DE CAPITAL	311.860	311.860	311.860	48.000	48.000	48.000	48.000	1.522
		71				TITLUL XIII ACTIVE NEFINANCIARE	311.860	311.860	311.860	48.000	48.000	48.000	48.000	1.522
		71	01			Active fixe	311.860	311.860	311.860	48.000	48.000	48.000	48.000	1.522
		71	01	03		Mobilier, aparatura birouica si alte active corporale								
		71	01	30		Alte active fixe (inclusiv reparatii capitale)	311.860	311.860	311.860	48.000	48.000	48.000	48.000	150
6802		01				ASIGURARI SI ASISTENTA SOCIALA								
		10				CHELTUIELI CURENTE								
		10	01			TITLUL I CHELTUIELI DE PERSONAL								
		10	01	01		Cheltuieli salariale in bani								
		10	01	01		Salarii de baza								
		10	03			Contributii								
		10	03	01		Contributii de asigurari sociale de stat								
		10	03	02		Contributii de asigurari de somaj								
		10	03	03		Contributii de asigurari sociale de sanatate								
		10	03	04		Contributii de asigurari pentru accidente de munca si boli profesionale								
		10	03	06		Contributii pentru concedii si indemnizatii								
		20				TITLUL II BUNURI SI SERVICII								
		20	01			Bunuri si servicii								
		20	01	01		Furnituri de birou								
							3.000	3.000	3.000	3.000	3.000	200	2.800	200
							14.800	106.380	275.300	14.800	275.300	66.945	208.355	78.725
							2.800	700	2.800	2.800	2.800	334	2.466	414
							81.200	20.300	81.200	81.200	81.200	11.526	69.674	14.210
							245.200	61.300	245.200	245.200	245.200	35.168	210.032	43.623
							8.000	2.000	8.000	8.000	8.000	1.108	6.892	1.368
							352.000	88.000	352.000	352.000	352.000	49.592	302.408	59.180
							1.201.370	315.990	1.201.370	1.201.370	1.201.370	222.535	978.835	276.427
							1.201.370	315.990	1.201.370	1.201.370	1.201.370	222.535	978.835	276.427
							5.024.370	1.613.850	5.024.370	5.024.370	5.024.370	889.252	4.135.118	964.512
							5.024.370	1.613.850	5.024.370	5.024.370	5.024.370	889.252	4.135.118	964.512
							1.553.370	403.990	1.553.370	1.553.370	1.553.370	272.127	1.281.243	335.607
							1.201.370	315.990	1.201.370	1.201.370	1.201.370	222.535	978.835	276.427
							352.000	88.000	352.000	352.000	352.000	49.592	302.408	59.180

Capi- tol	Sub- capit- ol	Pa- ra- graf	Pa- ra- gra- ful	Ar- ti- col	Ali- ne- at	Denumire indicator	Credite de angajament	Credite bugetare			Angajamente legale	Plati efectuate	Angajamente legale de platit	Cheltuieli efective
								anuale aprobat la finele perioadei de raportare	trimestriale cumulate	3				
A						B	1	2	3	4	5	6	7=5-6	8
	20	01	02			Materiale pentru curatenie		500	130	500	500	121	379	121
	20	01	03			Incalzit, iluminat si forta motrica		55.000	25.000	55.000	55.000	14.053	40.947	14.053
	20	01	04			Apa, canal si salubritate		2.500	1.000	2.500	2.500	678	1.822	678
	20	01	08			Posta, telecomunicatii, radio, tv, internet		5.300	1.500	5.300	5.300	1.259	4.041	1.259
	20	01	09			Materiale si prestari de servicii cu caracter functional		8.000	2.000	8.000	8.000	864	7.136	864
	20	01	30			Alte bunuri si servicii pentru intretinere si functionare		90.000	30.000	90.000	90.000	20.550	69.450	24.656
	20	02				Reparatii curente		7.000	7.000	7.000	7.000	7.000	7.000	7.000
	20	03				Hrana		25.000	15.000	25.000	25.000	7.787	17.213	18.444
	20	03	01			Hrana pentru oameni		25.000	15.000	25.000	25.000	7.787	17.213	18.444
	20	05				Bunuri de natura obiectelor de inventar		5.000	5.000	5.000	5.000	2.983	2.017	450
	20	05	30			Alte obiecte de inventar		5.000	5.000	5.000	5.000	2.983	2.017	450
	20	06				Deplasari, deplasari, transferari		2.000	750	2.000	2.000	450	1.550	450
	20	06	01			Deplasari interne, deplasari, transferari		2.000	750	2.000	2.000	450	1.550	450
	20	19				Contributii ale administratiei publice locale la realizarea unor lucrari si servicii de interes public local, in baza unor conventii sau contracte de asociere		72.000	18.000	72.000	72.000	18.000	54.000	18.000
	51					TITLUL VI TRANSFERURI INTRE UNITATI ALE ADMINISTRATIEI PUBLICE		1.162.000	532.000	1.162.000	1.162.000	170.000	992.000	170.000
	51	01				Transferuri curente		1.162.000	532.000	1.162.000	1.162.000	170.000	992.000	170.000
	51	01	01			Transferuri catre institutiile publice		1.162.000	532.000	1.162.000	1.162.000	170.000	992.000	170.000
	57					TITLUL VIII ASISTENTA SOCIALA		2.033.700	571.480	2.033.700	2.033.700	380.180	1.653.520	380.180
	57	02				Ajutoare sociale		2.033.700	571.480	2.033.700	2.033.700	380.180	1.653.520	380.180

Capi- tol	Sub- cupi- tol	Pa- ra- graf	Gru- pa / Titlu	Ar- ti- col	Alf- ne- at	Denumire indicator	Credite de angajament	Credite bugetare		Angajamente bugetare	Angajamente legale	Plati efectuate	Angajamente legale de plati	Cheltuieli efective
								ansale aprobat la finele perioadei de raportare	trimestriale cumulate					
A						B	1	2	3	4	5	6	7=5-6	8
7000	02		57	02	01	Ajutoare sociale in numerar		2.033.700	571.480	2.033.700	2.033.700	380.180	1.653.520	380.180
						Partea IV-a SERVICII SI DEZVOLTARE PUBLICA, LOCUINTE, MEDIU SI APE		1.922.940	717.540	1.922.940	1.922.940	308.073	1.614.867	319.099
						LOCUINTE, SERVICII SI DEZVOLTARE PUBLICA		1.417.900	484.000	1.417.900	1.417.900	209.069	1.208.831	214.701
						CHELTUIELI CURENTE		1.417.900	484.000	1.417.900	1.417.900	209.069	1.208.831	211.779
						TITLUL I CHELTUIELI DE PERSONAL		505.200	126.300	505.200	505.200	102.813	402.387	100.468
						Cheltuieli salariale in bani		396.000	99.000	396.000	396.000	81.541	314.459	81.649
						Salarii de baza		384.000	96.000	384.000	384.000	80.116	303.884	80.266
						Alte sporuri		12.000	3.000	12.000	12.000	1.425	10.575	1.383
						Contributii		109.200	27.300	109.200	109.200	21.272	87.928	18.819
						Contributii de asigurari sociale de stat		64.000	16.000	64.000	64.000	13.313	50.687	13.345
						Contributii de asigurari de somaj		2.400	600	2.400	2.400	407	1.993	408
						Contributii de asigurari sociale de sanatate		24.000	6.000	24.000	24.000	4.240	19.760	4.246
						Contributii de asigurari pentru accidente de munca si boli profesionale		800	200	800	800	126	674	126
						Contributii pentru concedii si indemnizatii		18.000	4.500	18.000	18.000	3.186	14.814	694
						TITLUL II BUNURI SI SERVICII		912.700	357.700	912.700	912.700	106.256	806.444	111.311
						Bunuri si servicii		903.500	351.500	903.500	903.500	106.256	797.244	111.311
						Incalzit, iluminat si forta motrica		335.000	170.000	335.000	335.000	95.289	239.711	95.289
						Carburanti si lubrifianti		22.000	8.000	22.000	22.000	3.086	18.914	4.312
						Piese de schimb		1.500	1.500	1.500	1.500		1.500	2.312
						Posta, telecomunicatii, radio, tv, internet		11.000	4.000	11.000	11.000	2.676	8.324	2.676


Capi- tot	Sub- capi- tot	Pa- ra- graf	Ar- ti- col	Al- ne- nt	Denumire indicator	Credite de angajament	Credite bugetare		Angajamente bugetare	Angajamente legale	Plati efectuate	Angajamente legale de plati	Cheltuieli efective
							anuale aprobat la finele perioadei de raportare	trimestriale cumulate					
A					B	I	2	3	4	5	6	7=5-6	8
	20	01	09		Materiala si prestari de servicii cu caracter functional		119.000	111.000	119.000	119.000		119.000	1.517
	20	01	30		Alte bunuri si servicii pentru intretinere si functionare		415.000	57.000	415.000	415.000	5.205	409.795	5.205
	20	05	01		Bunuri de natura obiectelor de inventar		5.200	5.200	5.200	5.200		5.200	5.205
	20	05	01		Uniforme si echipament		3.200	3.200	3.200	3.200		3.200	3.205
	20	05	30		Alte obiecte de inventar		2.000	2.000	2.000	2.000		2.000	2.005
	20	30			Alte cheltuieli		4.000	1.000	4.000	4.000		4.000	4.005
	20	30	30		Alte cheltuieli cu bunuri si servicii		4.000	1.000	4.000	4.000		4.000	4.005
	70				CHELTUIELI DE CAPITAL								
	71				TITLUL XIII ACTIVE NEFINANCIARE								
	71	01			Active fixe								2.922
	71	01	01		Constructii								2.922
7402					PROTECTIA MEDIULUI								2.922
	01				CHELTUIELI CURENTE		505.040	233.540	505.040	505.040	99.004	406.036	104.398
	10				TITLUL I CHELTUIELI DE PERSONAL		505.040	233.540	505.040	505.040	99.004	406.036	101.877
	10	01			Cheltuieli salariale in bani		248.400	62.100	248.400	248.400	52.745	195.655	49.096
	10	01	01		Salarii de baza		184.800	46.200	184.800	184.800	39.829	144.971	28.113
	10	01	05		Sporuri pentru conditii de munca		168.000	42.000	168.000	168.000	36.105	131.895	24.047
	10	03			Contributii		16.800	4.200	16.800	16.800	3.724	13.076	4.066
	10	03	01		Contributii de asigurari sociale de stat		63.600	15.900	63.600	63.600	12.916	50.684	20.983
	10	03	02		Contributii de asigurari de somaj		32.000	8.000	32.000	32.000	6.724	25.276	6.761
	10	03	03		Contributii de asigurari sociale de sanatate		1.200	300	1.200	1.200	199	1.001	198
	10	03	04		Contributii de asigurari pentru		12.000	3.000	12.000	12.000	2.072	9.928	2.063

Capi- tot	Sub- capi- tot	Pa- ra- graf	Gru- pa / Titlu	Ar- ti- col	Ar- ne- at	Denumire indicator	Credite de angajament	Credite bugetare		Angajamente bugetare	Angajamente legale	Plati efectuate	Angajamente legale de platit	Cheltuieli efective
								anuale aprobate la finele perioadei de raportare	trimestriale cumulate					
A						B	1	2	3	4	5	6	7=5-6	8
						accidente de munca si boli profesionale		400	100	400	400			66
			10	03	06	Contributii pentru concedii si indemnizatii		18.000	4.500	18.000	18.000	3.856	14.144	11.895
			20			TITLUL II BUNURI SI SERVICII		197.200	112.000	197.200	197.200	16.544	180.656	23.066
			20	01		Bunuri si servicii		163.000	85.000	163.000	163.000	4.644	158.356	11.166
			20	01	05	Carburanti si lubrifianti		31.000	20.000	31.000	31.000		31.000	3.452
			20	01	06	Piese de schimb		2.000	2.000	2.000	2.000		2.000	
			20	01	09	Materiale si prestari de servicii cu caracter functional		13.000	5.000	13.000	13.000	1.630	11.380	4.690
			20	01	30	Alte bunuri si servicii pentru intretinere si functionare		117.000	58.000	117.000	117.000	3.024	113.976	3.024
			20	05		Bunuri de natura obiectelor de inventar		7.000	6.100	7.000	7.000		7.000	
			20	05	01	Uniforme si echipament		2.300	2.300	2.300	2.300		2.300	
			20	05	30	Alte obiecte de inventar		4.700	3.800	4.700	4.700		4.700	
			20	30		Alte cheltuieli		27.200	20.900	27.200	27.200	11.900	15.300	11.900
			20	30	30	Alte cheltuieli cu bunuri si servicii		27.200	20.900	27.200	27.200	11.900	15.300	11.900
			51			TITLUL VI TRANSFERURI INTRE UNITATI ALE ADMINISTRATIEI PUBLICE		59.440	59.440	59.440	59.440	29.715	29.725	29.715
			51	01		Transferuri curente		59.440	59.440	59.440	59.440	29.715	29.725	29.715
			51	01	01	Transferuri catre institutiile publice		59.440	59.440	59.440	59.440	29.715	29.725	29.715
			70			CHELTUIELI DE CAPITAL								
			71			TITLUL XIII ACTIVE NEFINANCIARE								
			71	01		Active fixe								2.521
			71	01	02	Masini, echipamente si mijloace de transport								2.521
						Partea V-a ACTIUNI ECONOMICE		560.120	259.830	560.120	560.120	70.020	490.100	2.521
8000								560.120	259.830	560.120	560.120	70.020	490.100	71.442

Capi- tol	Sub- capi- tol	Pa- ra- graf	Gru- pa / Titlu	Ar- ti- col	Al- ne- at	Denumire indicator	Credite de angajament	Credite bugetare		Angajamente legale	Plati efectuate	Angajamente legale de platit	Cheltuieli efective	
								anuale aprobat la finele perioadei de raportare	trimestriale cumulate					
A						B	1	2	3	4	5	6	7=5-6	8
8302						AGRICULTURA, SILVICULTURA, PISCICULTURA SI VANATOARE		313.200	153.750	313.200	43.774	269.426	43.432	
	01					CHELTUIELI CURENTE		313.200	153.750	313.200	43.774	269.426	43.432	
	10					TITLUL I CHELTUIELI DE PERSONAL		169.600	42.400	169.600	38.841	130.759	38.499	
	10	01				Cheltuieli salariale in bani		138.000	34.500	138.000	31.692	106.308	31.397	
	10	01	01			Salarii de baza		138.000	34.500	138.000	31.692	106.308	31.397	
	10	03				Contributii		31.600	7.900	31.600	7.149	24.451	7.102	
	10	03	01			Contributii de asigurari sociale de sua		22.000	5.500	22.000	5.007	16.993	4.981	
	10	03	02			Contributii de asigurari de somaj		800	200	800	159	641	157	
	10	03	03			Contributii de asigurari sociale de sanatate		7.200	1.800	7.200	1.647	5.553	1.632	
	10	03	04			Contributii de asigurari pentru accidente de munca si boli profesionale		400	100	400	66	334	65	
	10	03	06			Contributii pentru concedii si indemnizatii		1.200	300	1.200	270	930	267	
	20					TITLUL II BUNURI SI SERVICII		143.600	111.350	143.600	4.933	138.667	4.933	
	20	01				Bunuri si servicii		141.600	110.750	141.600	4.933	136.667	4.933	
	20	01	01			Furnituri de birou		1.000	500	1.000	311	689	311	
	20	01	02			Materiale pentru curatenie		200	50	200	200	200	200	
	20	01	08			Posta, telecomunicatii, radio, tv, internet		4.000	1.000	4.000	819	3.181	819	
	20	01	09			Materiale si prestari de servicii cu caracter functional		1.400	400	1.400	1.400	1.400	1.400	
	20	01	30			Alte bunuri si servicii pentru intretinere si functionare		135.000	108.800	135.000	3.803	131.197	3.803	

Capi- tol	Sub- capi- tol	Pa- ra- graf	Gru- pa / Titlu	Ar- ti- col	Alf- ne- at	Denumire indicator	Credite de angajament	Credite bugetare		Angajamente legale	Plati efectuate	Angajamente legale de platit	Cheltuieli efective	
								anuale aprobat la finele perioadei de raportare	trimestriale cumulate					
A						B	1	2	3	4	5	6	7=5-6	8
						intretinere si functionare	49,000	49,000	30,000	49,000	1,886	47,114	1,886	
	20	05				Bunuri de natura obiectelor de inventar	1,600	1,600	1,600	1,600		1,600		
	20	05	01			Uniforme si echipament	1,100	1,100	1,100	1,100		1,100		
	20	05	30			Alte obiecte de inventar	500	500	500	500		500		
	20	30				Alte cheltuieli	13,400	13,400	9,000	13,400	1,696	11,704	1,696	
	20	30	30			Alte cheltuieli cu bunuri si servicii	13,400	13,400	9,000	13,400	1,696	11,704	1,696	

Conducatorul institutiei,

Conducatorul compartimentului
financiar-contabil



CONTUL DE EXECUTIE AL BUGETULUI LOCAL - VENITURI
SECTIUNEA DE FUNCTIONARE

Capi- tol	Sub- capi- tol	Pa- ra- gra- ful	Ar- ti- col	Ali- ne- at	Denumire indicator	Prevederi bugetare anuale aprobate la finele perioadei de raportare	Prevederi bugetare trimestriale cumulate	Drepturi constatate			Incasari realizate	Stingeri pe alte cai decat incasari	Drepturi constatate de incasat
								Total, din care:	din anii precedenti	din anul curent			
A						I	2	3=4+5	4	5	6	7	8=3-6-7
0001	02				TOTAL VENITURI-BUGET LOCAL.	20.465.540	6.629.770	18.568.476	9.971.424	8.597.032	5.722.148		12.846.328
0002					I. VENITURI CURENTE	19.476.780	6.428.830	18.478.676	9.971.424	8.507.252	5.632.348		12.846.328
0003					A. VENITURI FISCALE	20.829.560	8.252.150	12.464.211	4.344.925	8.119.286	5.430.696		7.033.315
0004					A1. IMPOZIT PE VENIT, PROFIT SI CASTIGURI DIN CAPITAL	5.181.270	3.454.270	1.232.270		1.232.270	1.232.270		1.232.270
0300					A1.2 IMPOZIT PE VENIT, PROFIT SI CASTIGURI DIN CAPITAL DE LA PERSOANE FIZICE	5.181.270	3.454.270	1.232.270		1.232.270	1.232.270		1.232.270
0302	18				IMPOZIT PE VENIT Impozitul pe veniturile din transferul proprietatilor imobiliare din patrimoniul personal	146.270	56.270	18.164		18.164	18.164		18.164
0402					COTE SI SUME DEFALCATE DIN IMPOZITUL PE VENIT	146.270	56.270	18.164		18.164	18.164		18.164
01					Cote defalcate din impozitul pe venit	5.035.000	3.398.000	1.214.106		1.214.106	1.214.106		1.214.106
04					Sume alocate din cotele defalcate din impozitul pe venit pentru echilibrarea bugetelor locale	3.415.000	2.315.000	804.470		804.470	804.470		804.470
0700	02				A3 IMPOZITE SI TAXE PE PROPRIETATE	1.620.000	1.083.000	409.636		409.636	409.636		409.636
0702					IMPOZITE SI TAXE PE PROPRIETATE	2.062.430	988.390	5.819.368	2.744.793	3.074.575	803.444		803.444
01					Impozit si taxa pe cladiri	2.062.430	988.390	5.819.368	2.744.793	3.074.575	803.444		803.444
01					Impozit pe cladiri de la persoane fizice	1.626.850	799.720	4.225.924	1.983.959	2.241.965	482.900		482.900
02					Impozit si taxa pe cladiri de la persoane juridice	658.880	249.720	1.060.213	421.744	638.469	356.843		356.843
02					Impozit si taxa pe teren	967.970	550.000	3.165.711	1.562.215	1.603.496	126.057		126.057
01					Impozit pe terenuri de la persoane	422.990	184.080	1.576.843	751.922	822.921	310.855		310.855

Capi- tot	Sub- ra- graf	Pa- ra- pa / ti- col	Ar- ti- col	Al- ne- at	Denumire indicator	Prevederi bugetare		Drepturi constatate			Incasari realizate	Stingeri pe alte cai decat incasari	Drepturi constatate de incasat
						anuale aprobate la finele perioadei de raportare	trimestriale cumulate	Total, din care:	din anii precedenti	din anul curent			
A					B	1	2	3=4+5	4	5	6	7	8=3-6-7
0702	02	01			fizice	149.310	79.310	356.978	184.565	352.413	184.506		352.472
		02			Impozit si taxa pe teren de la persoane juridice	81.910	43.000	551.561	291.250	260.311	39.928		511.633
		03			Impozitul pe terenul extravilan	191.770	61.770	488.304	278.107	210.197	86.421		401.883
		03			Taxe judiciare de timbru si alte taxe de timbru	12.590	4.590	16.601	6.912	9.689	9.689		6.912
1000	02				A4 IMPOZITE SI TAXE PE BUNURI SI SERVICII	13.520.890	3.785.690	5.126.371	1.353.794	3.772.577	3.372.585		1.753.786
1102	02				SUME DEFALCATE DIN TVA	12.726.730	3.483.730	3.016.636		3.016.636	3.016.636		
		02			Sume defalcate din taxa pe valoarea adaugata pentru finantarea cheltuielilor descentralizate la nivelul comunelor, oraselor, municipiilor, sectoarelor si Municipiului Bucuresti	10.622.730	2.956.730	2.489.636		2.489.636	2.489.636		
		06			Sume defalcate din taxa pe valoarea adaugata pentru echilibrarea bugetelor locale								
1502					TAXE PE SERVICII SPECIFICE	2.104.000	527.000	527.000		527.000	527.000		
		01			Impozit pe spectacole	48.600	15.170	9.332		9.332	9.332		
		50			Alte taxe pe servicii specifice	170	170						
1602					TAXE PE UTILIZAREA BUNURILOR, AUTORIZAREA UTILIZARII BUNURILOR SAU PE DESFASURAREA DE ACTIVITATI	48.430	15.000	9.332		9.332	9.332		
		02			Impozit pe mijloacele de transport	745.560	286.790	2.100.403	1.353.794	746.609	346.617		1.753.786
		01			Impozit pe mijloacele de transport detinute de persoane fizice*)	700.520	272.750	2.073.851	1.340.063	733.768	333.896		1.739.955
		02			Impozit pe mijloace de transport	498.050	192.750	1.329.161	832.429	496.732	238.930		1.090.231

Capi- tot	Sub- capi- tot	Pa- ra- gra- ful	Ar- ti- col	Ali- ne- at	Denumire indicator	Prevederi bugetare		Prevederi bugetare trimestriale cumulate	Drepturi constatate			Incasari realizate	Stingeri pe alte cai decat incasari	Drepturi constatate de incasat	
						I	II		Total, din care:	din anii precedenti	din anul curent				6
						A	B		C			D			
						1	2	3=4+5	4	5	6	7	8-3-6-7		
1602	02	02			detinute persoane de juridice*)	202.470	80.000	744.690	507.634	237.056	94.966		649.724		
	03				Taxe si tarife pentru eliberarea de licente si autorizatii de functionare	17.530	5.530	7.403		7.403	7.403				
	50				Alte taxe pe utilizarea bunurilor, autorizarea utilizarii bunurilor sau pe desfasurare de activitati	27.510	8.510	19.149	13.731	5.418	5.318		13.831		
1800	02				A6. ALTE IMPOZITE SI TAXE FISCALE	64.970	24.000	286.202	246.338	39.864	22.397		263.805		
1802					ALTE IMPOZITE SI TAXE FISCALE	64.970	24.000	286.202	246.338	39.864	22.397		263.805		
	50				Alte impozite si taxe	64.970	24.000	286.202	246.338	39.864	22.397		263.805		
2900	02				C. VENITURI NEFISCALE	-1.352.780	-1.823.520	6.014.465	5.626.499	387.966	201.652		5.812.813		
3000					C1. VENITURI DIN PROPRIETATE	278.410	121.020	2.691.983	2.501.870	190.113	82.446		2.609.537		
3002					VENITURI DIN PROPRIETATE	278.410	121.020	2.691.983	2.501.870	190.113	82.446		2.609.537		
	05				Venituri din concesiuni si inchirieri	277.390	120.000	2.691.593	2.501.687	189.906	82.172		2.609.421		
	30				Alte venituri din concesiuni si inchirieri de catre institutiile publice	277.390	120.000	2.691.593	2.501.687	189.906	82.172		2.609.421		
	50				Alte venituri din proprietate	1.020	1.020	390	183	207	274		116		
3300	02				C2. VANZARI DE BUNURI SI SERVICII	-1.631.190	-1.944.540	3.322.482	3.124.629	197.853	119.208		3.203.276		
3302					VENITURI DIN PRESTARI DE SERVICII SI ALTE ACTIVITATI	110.400	32.500	63.816	35.342	28.474	31.150		30.666		
	08				Venituri din prestari de servicii	66.130	20.000	47.886	35.342	12.544	17.220		30.666		
	10				Contributia parintilor sau sustinatorilor legati pentru intretinerea copiilor in cresc	44.270	12.500	15.930		15.930	15.930				
3402					VENITURI DIN TAXE ADMINISTRATIVE, ELIBERARI PERMISE	74.310	25.000	18.135	18.135	18.135	18.135		18.135		
	02				Taxe extrajudiciare de timbru	36.490	12.000	8.505	8.505	8.505	8.505		8.505		

Capi-Sub- tot	Pa- ra- gra- ful	Ar- ti- col	Ali- ne- at	Denumire indicator	Prevederi bugetare		Drepturi constatate Total, din care:	Drepturi constatate		Incasari realizate	Stingeri pe alte cai decat incasari	Drepturi constatate de incasat
					anuale aprobrate la finele perioadei de raportare	trimestriale cumulate		din anii precedenti	din anul curent			
A				B	1	2	3=4+5	4	5	6	7	8=3-6-7
3402	50			Alte venituri din taxe administrative, eliberari permise	37.820	13.000	9.630		9.630	9.630		
3502	01			AMENZI, PENALITATI SI CONFISCARI Venituri din amenzi si alte sanctiuni aplicate potrivit dispozitiilor legale	294.870	132.000	3.269.926	3.086.443	183.483	100.634		3.169.292
		02		Venituri din amenzi si alte sanctiuni aplicate de catre alte institutii de specialitate	208.220	98.000	844.661	765.182	81.479	71.313		773.348
		50		Alte amenzi, penalitati si confiscari	208.220	98.000	844.661	765.182	81.479	71.313		773.348
3602	06			DIVERSE VENITURI	86.650	34.000	2.425.265	2.322.261	102.004	29.321		2.395.944
		32		Taxe speciale	37.940	14.670	18.605	2.844	15.761	15.287		3.318
				Sume provenite din finantarea bugetara a anilor precedenti	36.360	13.090	13.879		13.879	13.879		
		03		Sume provenite din finantarea bugetara a anilor precedenti, aferente sectiunii de functionare			1.408		1.408	1.408		
3702	50			Alte venituri	1.580	1.580	3.318	2.844	474	1.408		3.318
		03		TRANSFERURI VOLUNTARE, ALTELE DECAT SUBVENTIILE	-2.148.710	-2.148.710	-48.000		-48.000	-48.000		
		02		Varsaminte din sectiunea de functionare pentru finantarea sectiunii de dezvoltare a bugetului local (cu semnul minus)	-2.148.710	-2.148.710	-48.000		-48.000	-48.000		
4000	02			III OPERATIUNI FINANCIARE			85.000		85.000	85.000		
4002				INCASARI DIN RAMBURSAREA IMPRUMUTURILOR ACORDATE			85.000		85.000	85.000		
		11		Sume din excedentul anului precedent			85.000		85.000	85.000		

Capi- tol	Sub- capi- tol	Pa- ra- gra- ful	Gru- pa / Titlu col	Ali- ne- at	Denumire indicator	Prevederi bugetare anuale aprobrate la finele perioadei de raportare	Prevederi bugetare trimestriale cumulate	Drepturi constatate			Incasari realizate	Stingeri pe alte cai decat incasari	Drepturi constatate de incasat
								Total, din care:	din anii precedenti	din anul curent			
A					B	1	2	3=4+5	4	5	6	7	8=3-6-7
4002	11				pentru acoperirea golurilor temporare de casa ale sectiunii de functionare			85.000		85.000			
4100	02				IV. SUBVENTII	988.760	200.940	4.800		4.800	4.800		
4200					SUBVENTII DE LA ALTE NIVELE ALE ADMINISTRATIEI PUBLICE	988.760	200.940	4.800		4.800	4.800		
4202					SUBVENTII DE LA BUGETUL DE STAT	988.760	200.940	4.800		4.800	4.800		
	34				Subventii pentru acordarea ajutorului pentru incalzirea locuintei cu lemne, carbuni, combustibili petroliferi	200.000	60.000						
	41				Subventii de la bugetul de stat pentru finantarea sanatatii	23.760	5.940	4.800		4.800	4.800		
	51				Subventii primite de la bugetul de stat pentru finantarea unor programe de interes national	765.000	135.000						
				01	Subventii primite de la bugetul de stat pentru finantarea unor programe de interes national, destinate sectiunii de functionare a bugetului local	765.000	135.000						

TOTAL JUDET

CONTUL DE EXECUTIE AL BUGETULUI LOCAL - CHELTUIELI
SECTIUNEA DE FUNCTIONARE

Capi- tol	Sub- capit- ol	Pa- ra- graf	Gr- pa / Titlu	Ar- ti- col	Alf- ne- at	Denumire indicator	Credite de angajament	Credite bugetare			Angajamente legale	Plati efectuate	Angajamente legale de platit	Cheltuieli efective
								anuale aprobat la finele perioadei de raportare	trimestriale cumulate					
A						B	I	2	3	4	5	6	7=5-6	8
5002						TOTAL CHELTUIELI		20.550.540	6.714.770	20.549.540	20.549.540	4.273.920	16.275.620	4.252.670
	01					CHELTUIELI CURENTE		20.080.540	6.554.770	20.079.540	20.079.540	4.170.154	15.909.386	4.252.670
	10					TITLUL I CHELTUIELI DE PERSONAL		11.944.080	3.218.700	11.944.080	11.944.080	2.805.493	9.138.587	2.882.366
	10	01				Cheltuieli salariale in bani		9.511.580	2.561.130	9.511.580	9.511.580	2.260.784	7.250.796	2.312.513
	10	01	01			Salarii de baza		8.804.090	2.376.920	8.804.090	8.804.090	2.102.784	6.701.306	2.133.579
	10	01	05			Sporuri pentru conditii de munca		61.860	19.340	61.860	61.860	15.726	46.134	18.522
	10	01	06			Alte sporuri		49.900	13.280	49.900	49.900	7.893	42.007	8.082
	10	01	10			Fond pentru posturi ocupate prin cumul		41.200	10.490	41.200	41.200	9.712	31.488	9.804
	10	01	11			Fond aferent platii cu ora		385.530	115.100	385.530	385.530	104.032	281.498	125.350
	10	01	12			Indemnizatii platite unor persoane din afara unitatii								
	10	02				Cheltuieli salariale in natura		169.000	26.000	169.000	169.000	20.637	148.363	17.176
	10	02	02			Norme de brata		168.000	38.000	168.000	168.000	28.860	139.140	39.028
	10	03				Contributii		168.000	38.000	168.000	168.000	28.860	139.140	39.028
	10	03	01			Contributii de asigurari sociale de stat		2.264.500	619.570	2.264.500	2.264.500	515.849	1.748.651	530.825
	10	03	02			Contributii de asigurari de somaj		1.527.820	413.780	1.527.820	1.527.820	352.907	1.174.913	364.222
	10	03	03			Contributii de asigurari sociale de sanatate		54.110	14.880	54.110	54.110	10.961	43.149	11.304
	10	03	04			Contributii de asigurari pentru accidente de munca si boli profesionale		528.390	140.170	528.390	528.390	115.844	412.546	119.029
	10	03	06			Contributii pentru concedii si indemnizatii		21.610	5.820	21.610	21.610	3.628	17.982	3.867
	20					TITLUL II BUNURI SI SERVICII		132.570	44.920	132.570	132.570	32.509	100.061	32.403
	20	01				Bunuri si servicii		4.519.800	1.959.150	4.519.800	4.519.800	752.326	3.767.474	757.969
	20	01	01			Furnituri de birou		3.655.630	1.521.000	3.655.630	3.655.630	617.914	3.037.716	629.222
								59.030	16.390	59.030	59.030	8.528	50.502	8.528

Capi- tol	Sub- pa- ra- graf	Pa- ra- gra- ful	Gru- pa / Titlu	Ar- ti- col	Al- ne- at	Denumire indicator	Credite de angajament	Credite bugetare		Angajamente bugetare	Angajamente legale	Plati efectuate	Angajamente legale de platit	Cheltuieli efective
								anuale aprobate la finele perioadei de raportare	trimestriale cumulate					
A						B	1	2	3	4	5	6	7=5-6	8
						unor conventii sau contracte de asociere		72.000	18.000	72.000	72.000	18.000	54.000	18.000
20	24					Comisioane si alte costuri aferente imprumuturilor		5.000	2.000	5.000	5.000	590	4.410	590
20	24	02				Comisioane si alte costuri aferente imprumuturilor interne		5.000	2.000	5.000	5.000	590	4.410	590
20	30					Alte cheltuieli		191.600	84.400	191.600	191.600	37.509	154.091	37.509
20	30	01				Reclama si publicitate		73.000	23.000	73.000	73.000	14.384	58.616	14.384
20	30	02				Protocol si reprezentare		1.500	500	1.500	1.500	1.500	1.500	1.500
20	30	03				Prime de asigurare non-viata		64.500	27.000	64.500	64.500	6.599	57.901	6.599
20	30	30				Alte cheltuieli cu bunuri si servicii		52.600	33.900	52.600	52.600	16.526	36.074	16.526
30						TITLUL III DOBANZI		120.000	70.000	120.000	120.000	15.440	104.560	15.440
30	01					Dobanzi aferente datoriei publice interne		120.000	70.000	120.000	120.000	15.440	104.560	15.440
30	01	01				Dobanzi aferente datoriei publice interne directe		120.000	70.000	120.000	120.000	15.440	104.560	15.440
50						TITLUL V FONDURI DE REZERVA		1.000	1.000	1.000	1.000			
50	04					Fond de rezerva bugetara la dispozitia autoritatilor locale		1.000	1.000	1.000	1.000			
51						TITLUL VI TRANSFERURI INTRE UNITATI ALE ADMINISTRATIEI PUBLICE								
51	01					Transferuri curente		1.221.440	591.440	1.221.440	1.221.440	199.715	1.021.725	199.715
51	01	01				Transferuri catre institutii publice		1.221.440	591.440	1.221.440	1.221.440	199.715	1.021.725	199.715
55						TITLUL VII ALTE TRANSFERURI		1.221.440	591.440	1.221.440	1.221.440	199.715	1.021.725	199.715
55	01					A. Transferuri interne		28.000	28.000	28.000	28.000	17.000	11.000	17.000
55	01	18				Alte transferuri curente interne		28.000	28.000	28.000	28.000	17.000	11.000	17.000
57						TITLUL VIII ASISTENTA SOCIALA		2.048.700	586.480	2.048.700	2.048.700	380.180	1.668.520	380.180
57	02					Ajutoare sociale		2.048.700	586.480	2.048.700	2.048.700	380.180	1.668.520	380.180

Capi- tol	Sub- capi- tol	Pa- ra- graf	Gru- pa / Titlu	Ati- ne- at	Denumire indicator	Credite de angajament	Credite bugetare		Angajamente bugetare	Angajamente legale	Plati efectuate	Angajamente legale de platit	Cheltuieli efective
							anuale aprobat la finele perioadei de raportare	trimestriale cumulate					
A					B	1	2	3	4	5	6	7=5-6	8
			57	02	01	Ajutoare sociale in numerar	2.033.700	571.480	2.033.700	2.033.700	380.180	1.653.520	380.180
			57	02	03	Tichete de cresa si tichete sociale pentru gradinita	15.000	15.000	15.000	15.000	103.766	15.000	103.766
			59			TITLUL XI ALTE CHELTUIELI	197.520	100.000	197.520	197.520	103.766	197.520	103.766
			59	01		Burse	97.520	100.000	97.520	97.520	103.766	97.520	103.766
			59	12		Sustinerea cultelor	100.000	100.000	100.000	100.000	103.766	100.000	103.766
			79			OPERATIUNI FINANCIARE	470.000	160.000	470.000	470.000	103.766	470.000	103.766
			81			TITLUL XVII RAMBURSARI DE CREDITE	470.000	160.000	470.000	470.000	103.766	470.000	103.766
			81	02		Rambursari de credite interne	470.000	160.000	470.000	470.000	103.766	470.000	103.766
			81	02	05	Rambursari de credite aferente datoriei publice interne locale	470.000	160.000	470.000	470.000	103.766	470.000	103.766
5100	02					Partea I-a SERVICII PUBLICE GENERALE	2.841.000	1.016.170	2.840.000	2.840.000	600.991	2.239.009	489.229
5102						AUTORITATI PUBLICE SI ACTIUNI EXTERNE	2.451.300	875.400	2.451.300	2.451.300	543.656	1.907.644	431.542
			01			CHELTUIELI CURENTE	1.981.300	715.400	1.981.300	1.981.300	439.890	1.541.410	431.542
			10			TITLUL I CHELTUIELI DE PERSONAL	1.100.000	299.400	1.100.000	1.100.000	244.145	855.855	236.297
			10	01		Cheltuieli salariale in bani	914.700	247.500	914.700	914.700	202.019	712.681	194.423
			10	01	01	Salarii de baza	811.000	230.000	811.000	811.000	180.518	630.482	176.383
			10	01	06	Alte sporuri	4.700	1.500	4.700	4.700	864	3.856	864
			10	01	12	Indemnizatii platite unor persoane din afara unitatii	99.000	26.000	99.000	99.000	20.657	78.363	17.176
			10	03		Contributii	185.300	51.900	185.300	185.300	42.126	143.174	41.874
			10	03	01	Contributii de asigurari sociale de stat	123.800	35.000	123.800	123.800	30.527	93.273	30.670
			10	03	02	Contributii de asigurari de somaj	5.000	1.500	5.000	5.000	944	4.056	941
			10	03	03	Contributii de asigurari sociale de sanatate	50.000	13.000	50.000	50.000	10.364	39.636	9.971

Capi- tol	Sub- epi- tol	Pa- ra- graf	Gru- pa / Titlu	Ar- ti- col	Al- ne- at	Denumire indicator	Credite de angajament	Credite bugetare		Angajamente legale	Plati efectuate	Angajamente legale de platit	Cheltuieli efective		
								anuale aprobate la finele perioadei de raportare	trimestriale cumulate						
A						B	1	2	3	4	5	6	7=5-6	8	
			10	03	04	Contributii de asigurari pentru accidente de munca si boli profesionale		1.300	400	1.300		1.300	291	1.009	292
			10	03	06	Contributii pentru concedii si indemnizatii		5.200	2.000	5.200		5.200		5.200	
			20			TITLUL II BUNURI SI SERVICII		881.300	416.000	881.300		881.300	195.745	685.555	195.245
			20	01		Bunuri si servicii		685.800	317.500	685.800		685.800	169.762	516.038	169.562
			20	01	01	Furnituri de birou		13.000	5.000	13.000		13.000	3.828	9.172	3.828
			20	01	02	Materiale pentru curatenie		800	500	800		800		800	
			20	01	03	Incalziri, iluminat si forta motrica		124.000	60.000	124.000		124.000	44.114	79.886	44.114
			20	01	04	Apa, canal si salubritate		16.000	6.000	16.000		16.000	625	15.375	625
			20	01	05	Carburanti si lubrifianti		21.000	6.000	21.000		21.000	3.559	17.441	3.559
			20	01	06	Piese de schimb		10.000	4.000	10.000		10.000		10.000	
			20	01	08	Posta, telecomunicatii, radio, tv, internet		60.000	20.000	60.000		60.000	14.562	45.438	14.562
			20	01	09	Materiale si prestari de servicii cu caracter functional		35.000	15.000	35.000		35.000	8.320	26.680	8.320
			20	01	30	Alte bunuri si servicii pentru inretinere si functionare		406.000	201.000	406.000		406.000	94.754	311.246	94.754
			20	02		Reparatii curente		28.000	28.000	28.000		28.000	5.851	22.149	5.851
			20	05		Bunuri de natura obiectelor de inventar		3.000	3.000	3.000		3.000	300	2.700	300
			20	05	30	Alte obiecte de inventar		3.000	3.000	3.000		3.000	300	2.700	300
			20	06		Deplasari, detasari, transferari		9.000	4.000	9.000		9.000	663	8.337	663
			20	06	01	Deplasari interne, detasari, transferari		9.000	4.000	9.000		9.000	663	8.337	663
			20	11		Carti, publicatii si materiale documentare		3.000	2.000	3.000		3.000	1.380	1.620	1.380
			20	13		Pregatire profesionala		30.000	15.000	30.000		30.000		30.000	

Capi- tot	Sub- capi- tot	Pa- ra- graf	Gru- pa / Titlu	Ar- ti- col	Al- ne- at	Denumire indicator	Credite de angajament	Credite bugetare		Angajamente bugetare	Angajamente legale	Plati efectuate	Angajamente legale de plati	Cheltuieli efective
								2 anuale aprobat la finele perioadei de raportare	3 trimestriale cumulate					
A						B	1	2	3	4	5	6	7=5-6	8
			20 30			Alte cheltuieli		122.500	46.500	122.500	17.789	104.711	17.789	17.789
			20 30 01			Reclama si publicitate		73.000	23.000	73.000	14.384	58.616	14.384	14.384
			20 30 02			Protocol si reprezentare		1.500	500	1.500	475	1.500	1.500	1.500
			20 30 03			Prime de asigurare non-viata		40.000	20.000	40.000	2.930	39.525	39.525	475
			20 30 30			Alte cheltuieli cu bunuri si servicii		8.000	3.000	8.000	103.766	5.070	5.070	475
			79			OPERATIUNI FINANCIARE		470.000	160.000	470.000	366.234	366.234	366.234	366.234
			81			TITLUL XVII RAMBURSARI DE CREDITE		470.000	160.000	470.000	103.766	103.766	103.766	103.766
			81 02			Rambursari de credite interne		470.000	160.000	470.000	103.766	103.766	103.766	103.766
			81 02 05			Rambursari de credite aferente datoriei publice interne locale		470.000	160.000	470.000	103.766	103.766	103.766	103.766
						ALTE SERVICII PUBLICE GENERALE		264.700	68.770	263.700	41.305	222.395	222.395	41.648
			01			CHELTUIELI CURENTE		264.700	68.770	263.700	41.305	222.395	222.395	41.648
			10			TITLUL I CHELTUIELI DE PERSONAL		187.000	31.470	187.000	25.986	161.014	161.014	26.329
			10 01			Cheltuieli salariale in bani		164.350	25.000	164.350	21.361	142.989	142.989	21.642
			10 01 01			Salarii de baza		94.350	25.000	94.350	21.361	72.989	72.989	21.642
			10 01 12			Indemnizatii plătite unor persoane din afara unitatii		70.000		70.000			70.000	
			10 03			Contributii		22.650	6.470	22.650	4.625	18.025	18.025	4.687
			10 03 01			Contributii de asigurari sociale de stat		15.100	4.500	15.100	3.376	11.724	11.724	3.420
			10 03 02			Contributii de asigurari de somaj		650	180	630	106	524	524	108
			10 03 03			Contributii de asigurari sociale de sanatate		5.800	1.500	5.800	1.111	4.689	4.689	1.126
			10 03 04			Contributii de asigurari pentru accidente de munca si boli profesionale		210	60	210	32	178	178	33
			10 03 06			Contributii pentru concedii si								

5402

Capi- tol	Sub- capi- tol	Pa- ra- graf	Gru- pa / Titlu	Ar- ti- col	Ali- ne- at	Denumire indicator	Credite de angajament	Credite bugetare		Angajamente legale	Plati efectuate	Angajamente legale de platit	Cheltuieli efective	
								anuale aprobat la finele perioadei de raportare	trimestriale cumulate					
A						B	1	2	3	4	5	6	7=5-6	8
						indemnizatii		910	230	910			910	
			20			TITLUL II BUNURI SI SERVICII								
			20	01		Bunuri si servicii		76.700	36.300	76.700	15.319		61.381	15.319
			20	01	01	Furnituri de birou		68.200	28.300	68.200	15.319		52.881	15.319
			20	01	02	Materiale pentru curatenie		1.400	600	1.400	379		1.021	379
			20	01	03	Incalziti, iluminati si forta motrica		1.000	600	1.000	1.000		1.000	1.000
			20	01	04	Apa, canal si salubritate		20.000	9.000	20.000	6.026		13.974	6.026
			20	01	08	Posta, telecomunicatii, radio, tv, internet		11.300	4.100	11.300	2.356		8.944	2.356
			20	01	09	Materiale si prestari de servicii cu caracter functional		4.500	1.300	4.500	960		3.540	960
			20	01	30	Alte bunuri si servicii pentru intretinere si functionare		1.000	700	1.000			1.000	
			20	05	30	Bunuri de natura obiectelor de inventar		29.000	12.000	29.000	5.598		23.402	5.598
			20	05	30	Alte obiecte de inventar		7.500	7.500	7.500	7.500		7.500	7.500
			20	06		Deplasari, deplasari, transferari		7.500	7.500	7.500	7.500		7.500	7.500
			20	06	01	Deplasari interne, deplasari, transferari		1.000	500	1.000	1.000		1.000	1.000
			50			TITLUL V FONDURI DE REZERVA		1.000	500	1.000			1.000	
			50	04		Fond de rezerva bugetara la dispozitia autoritatilor locale		1.000	1.000	1.000			1.000	
5502						TRANZACTII PRIVIND DATORIA PUBLICA SI IMPRUMUTURI		125.000	72.000	125.000	16.030		108.970	16.030
			01			CHELTUIELI CURENTE		125.000	72.000	125.000	16.030		108.970	16.030
			20			TITLUL II BUNURI SI SERVICII		5.000	2.000	5.000	590		4.410	590
			20	24		Comisioane si alte costuri aferente imprumuturilor		5.000	2.000	5.000	590		4.410	590

Capi- tol	Sub- capi- tol	Pa- ra- graf	Gru- pa / Titlu	Ar- ti- col	Al- ne- at	Denumire indicator	Credite de angajament	Credite bugetare		Angajamente bugetare	Angajamente legale	Plati efectuate	Angajamente legale de platit	Cheltuieli efective
								anuale aprobat la finele perioadei de raportare	trimestriale cumulate					
A						B	1	2	3	4	5	6	7=5-6	8
			20	24	02	Comisioane si alte costuri aferente imprumuturilor interne		5.000	2.000	5.000	5.000	590	4.410	590
			30			TITLUL III DOBANZI		120.000	70.000	120.000	120.000	15.440	104.560	15.440
			30	01		Dobanzi aferente datoriei publice interne		120.000	70.000	120.000	120.000	15.440	104.560	15.440
			30	01	01	Dobanzi aferente datoriei publice interne directe		120.000	70.000	120.000	120.000	15.440	104.560	15.440
6000	02					Partea II-a APARARE, ORDINE PUBLICA SI SIGURANTA NATIONALA		1.071.000	392.150	1.071.000	1.071.000	201.497	869.503	209.520
6102			01			ORDINE PUBLICA SI SIGURANTA NATIONALA		1.071.000	392.150	1.071.000	1.071.000	201.497	869.503	209.520
			10			CHELTUIELI CURENTE		1.071.000	392.150	1.071.000	1.071.000	201.497	869.503	209.520
			10	01		TITLUL I CHELTUIELI DE PERSONAL		798.000	201.350	798.000	798.000	169.068	628.932	179.808
			10	01	01	Cheltuieli salariale in bani		512.000	131.500	512.000	512.000	115.508	396.492	116.026
			10	01	01	Salarii de baza		483.500	124.000	483.500	483.500	110.824	372.676	111.219
			10	01	06	Alte sporuri		28.500	7.500	28.500	28.500	4.684	23.816	4.807
			10	02		Cheltuieli salariale in natura		168.000	38.000	168.000	168.000	28.860	139.140	39.028
			10	02	02	Norme de hrana		168.000	38.000	168.000	168.000	28.860	139.140	39.028
			10	03		Contributii		118.000	31.850	118.000	118.000	24.700	93.300	24.754
			10	03	01	Contributii de asigurari sociale de stat		82.000	22.000	82.000	82.000	18.148	63.852	18.184
			10	03	02	Contributii de asigurari de somaj		3.000	800	3.000	3.000	559	2.441	561
			10	03	03	Contributii de asigurari sociale de sanatate		27.600	7.500	27.600	27.600	5.820	21.780	5.836
			10	03	04	Contributii de asigurari pentru accidente de munca si boli profesionale		1.300	350	1.300	1.300	173	1.127	173
			10	03	06	Contributii pentru concedii si indemnizatii		4.100	1.200	4.100	4.100	4.100	4.100	4.100

Capi- tol	Sub- capi- tol	Pa- ra- graf	Gru- pa / titlu	Ar- ti- col	Ali- ne- at	Denumire indicator	Credite de angajament	Credite bugetare			Angajamente legale	Plati efectuate	Angajamente legale de plati	Cheltuieli efective
								2	3	4				
			A			B	1	2	3	4	5	6	7=5-6	8
			20	01		TITLUL II BUNURI SI SERVICII		273.000	190.800	273.000	273.000	32.429	240.571	29.712
			20	01		Bunuri si servicii		164.000	102.800	164.000	164.000	12.744	151.256	10.027
			20	01	01	Furnituri de birou		2.000	900	2.000	2.000	611	1.389	611
			20	01	02	Materiale pentru curatenie		500	300	500	500		500	
			20	01	05	Carburanti si lubrifianti		51.000	15.000	51.000	51.000	7.145	43.855	4.428
			20	01	06	Piese de schimb		5.000	4.000	5.000	5.000		5.000	
			20	01	08	Posta, telecomunicatii, radio, tv, internet		11.200	4.200	11.200	11.200	3.402	7.798	3.402
			20	01	09	Materiale si prestari de servicii cu caracter functional		2.300	1.400	2.300	2.300	309	1.991	309
			20	01	30	Alte bunuri si servicii pentru intretinere si functionare		92.000	77.000	92.000	92.000	1.277	90.723	1.277
			20	05		Bunuri de natura obiectelor de inventar		30.000	30.000	30.000	30.000		30.000	
			20	05	30	Alte obiecte de inventar		30.000	30.000	30.000	30.000		30.000	
			20	06		Deplasari, deplasari, transferari		34.500	31.000	34.500	34.500	8.561	25.939	8.561
			20	06	01	Deplasari interne, deplasari, transferari		34.500	31.000	34.500	34.500	8.561	25.939	8.561
			20	13		Pregatire profesionala		20.000	20.000	20.000	20.000	5.000	15.000	5.000
			20	30		Alte cheltuieli		24.500	7.000	24.500	24.500	6.124	18.376	6.124
			20	30	03	Prime de asigurare non-viata		24.500	7.000	24.500	24.500	6.124	18.376	6.124
6500	02					Partea III-a CHELTUIELI SOCIAL-CULTURALE		14.155.480	4.329.080	14.155.480	14.155.480	3.093.339	11.062.141	3.168.832
6502						INVATAMANT		8.486.520	2.399.780	8.486.520	8.486.520	2.072.913	6.413.607	2.068.082
			01			CHELTUIELI CURENTE		8.486.520	2.399.780	8.486.520	8.486.520	2.072.913	6.413.607	2.068.082
			10			TITLUL I CHELTUIELI DE PERSONAL		7.006.000	1.955.760	7.006.000	7.006.000	1.820.418	5.185.582	1.835.147
			10	01		Cheltuieli salariale in bani		5.696.790	1.584.370	5.696.790	5.696.790	1.481.671	4.215.119	1.496.590
			10	01	01	Salarii de baza		5.220.300	1.442.360	5.220.300	5.220.300	1.355.005	3.865.295	1.345.952
			10	01	05	Sporuri pentru conditii de munca		45.060	15.140	45.060	45.060	12.002	33.058	14.456

Capi- tol	Sub- cap- itol	Pa- ra- graf	Gru- pa / Titlu	Al- ti- col	Al- ne- at	Denumire indicator	Credite de angajament	Credite bugetare		Angajamente bugetare	Angajamente legale	Plati efectuate	Angajamente legale de platit	Cheltuieli efective
								anuale aprobrate la finele perioadei de raportare	trimestriale cumulate					
A						B	1	2	3	4	5	6	7=5-6	8
	10	01	06			Alte sporuri		4.700	1.280	4.700	4.700	920	3.780	1.028
	10	01	10			Fond pentru posturi ocupate prin cumul		41.200	10.490	41.200	41.200	9.712	31.488	9.804
	10	01	11			Fond aferent platii cu ora		385.530	115.100	385.530	385.530	104.032	281.498	125.350
	10	03				Contributii		1.309.210	371.390	1.309.210	1.309.210	338.747	970.463	338.557
	10	03	01			Contributii de asigurari sociale de stat		894.800	248.800	894.800	894.800	230.371	664.429	232.710
	10	03	02			Contributii de asigurari de somaj		31.440	8.880	31.440	31.440	7.155	24.285	7.232
	10	03	03			Contributii de asigurari sociale de sanatate		304.540	82.930	304.540	304.540	75.705	228.835	76.482
	10	03	04			Contributii de asigurari pentru accidente de munca si boli profesionale		13.810	3.750	13.810	13.810	2.435	11.375	2.589
	10	03	06			Contributii pentru concedii si indemnizatii		64.620	27.030	64.620	64.620	23.081	41.539	19.544
	20					TITLUL II BUNURI SI SERVICII		1.368.000	429.020	1.368.000	1.368.000	252.495	1.115.505	232.935
	20	01				Bunuri si servicii		1.003.730	281.520	1.003.730	1.003.730	207.407	796.323	200.886
	20	01	01			Furnituri de birou		34.630	6.590	34.630	34.630	3.199	31.431	3.199
	20	01	02			Materiala pentru curatenie		27.850	7.310	27.850	27.850	1.905	25.945	1.905
	20	01	03			Incalzit, iluminat si forta motrica		314.410	130.640	314.410	314.410	117.749	196.661	121.349
	20	01	04			Apa, canal si salubritate		71.100	16.970	71.100	71.100	13.858	57.242	13.858
	20	01	07			Transport		53.730	17.370	53.730	53.730	6.689	47.041	6.689
	20	01	08			Posta, telecomunicatii, radio, tv, internet		52.220	14.310	52.220	52.220	11.012	41.208	11.012
	20	01	09			Materiala si prestari de servicii cu caracter functional		23.000	5.960	23.000	23.000	94	22.906	159
	20	01	30			Alte bunuri si servicii pentru intretinere si functionare		426.790	82.370	426.790	426.790	52.901	373.889	42.715

Capi- tot	Sub- capitol	Pa- ra- graf	Ar- ti- col	Al- ne- at	Denumire indicator	Credite de angajament	Credite bugetare		Angajamente bugetare	Angajamente legale	Plati efectuate	Angajamente legale de platit	Cheltuieli efective
							anuale aprobrate la finele perioadei de raportare	trimestriale cumulate					
A					B	1	2	3	4	5	6	7=5-6	8
		20	02		Reparatii curente		320.000	135.000	320.000	320.000	32.049	287.951	32.049
		20	03		Hrana		44.270	12.500	44.270	44.270	13.039	31.231	13.039
		20	03	01	Hrana pentru ornami		44.270	12.500	44.270	44.270	13.039	31.231	13.039
		57			TITLUL VIII ASISTENTA SOCIALA		15.000	15.000	15.000	15.000		15.000	
		57	02		Ajutoare sociale		15.000	15.000	15.000	15.000		15.000	
		57	02	03	Tichete de cresa si tichete sociale pentru gradinita		15.000	15.000	15.000	15.000		15.000	
		59			TITLUL XI ALTE CHELTUIELI		97.520		97.520	97.520		97.520	
		59	01		Burse		97.520		97.520	97.520		97.520	
6602					SANATATE		34.260	11.040	34.260	34.260	7.706	26.554	7.706
		01			CHELTUIELI CURENTE		34.260	11.040	34.260	34.260	7.706	26.554	7.706
		10			TITLUL I CHELTUIELI DE PERSONAL		22.160	5.540	22.160	22.160	5.399	16.761	5.399
		10	01		Cheltuieli salariale in bani		18.000	4.500	18.000	18.000	4.411	13.589	4.411
		10	01	01	Salarii de baza		18.000	4.500	18.000	18.000	4.411	13.589	4.411
		10	03		Contributii		4.160		4.160	4.160	988	3.172	988
		10	03	01	Contributii de asigurari sociale de stat		2.880	720	2.880	2.880	696	2.184	696
		10	03	02	Contributii de asigurari de somaj		120	30	120	120	21	99	21
		10	03	03	Contributii de asigurari sociale de sanatare		960	240	960	960	228	732	228
		10	03	04	Contributii de asigurari pentru accidente de munca si boli profesionale		40	10	40	40	6	34	6
		10	03	06	Contributii pentru concedii si indemnizatii		160	40	160	160	37	123	37
		20			TITLUL II BUNURI SI SERVICII		12.100	5.500	12.100	12.100	2.307	9.793	2.307
		20	01		Bunuri si servicii		12.100	5.500	12.100	12.100	2.307	9.793	2.307

Capi- tot	Sub- capitol	Pa- ra- graf	Gru- pa / titlu	Ar- ti- col	Al- ne- at	Dezignare indicator	Credite de angajament	Credite bugetare		Angajamente bugetare	Angajamente legale	Plati efectuate	Angajamente legale de platit	Cheltuieli efective
								anuale aprobrate la finele perioadei de raportare	trimestriale cumulate					
A						B	1	2	3	4	5	6	7=5-6	8
			20	01	02	Materiale pentru curatenie		1.000	500	1.000	1.000	127	873	127
			20	01	08	Posta, telecomunicatii, radio, tv, internet		1.500	600	1.500	1.500	373	1.127	373
			20	01	30	Alte bunuri si servicii pentru intretinere si functionare		9.600	4.400	9.600	9.600	1.807	7.793	1.807
			01			CULTURA, RECREERE SI RELIGIE		610.330	304.410	610.330	610.330	123.468	486.862	128.532
			10			CHELTUIELI CURENTE		610.330	304.410	610.330	610.330	123.468	486.862	128.532
			10			TITLUL I CHELTUIELI DE PERSONAL		232.430	59.910	232.430	232.430	54.806	177.624	56.587
			10	01		Cheltuieli salariale in bani		189.570	48.570	189.570	189.570	44.651	144.919	46.269
			10	01	01	Salarii de baza		189.570	48.570	189.570	189.570	44.651	144.919	46.269
			10	03		Contributii		42.860	11.340	42.860	42.860	9.955	32.905	46.269
			10	03	01	Contributii de asigurari sociale de stat		30.040	7.960	30.040	30.040	7.058	22.982	7.313
			10	03	02	Contributii de asigurari de somaj		1.000	260	1.000	1.000	225	775	232
			10	03	03	Contributii de asigurari sociale de sanatate		9.890	2.600	9.890	9.890	2.222	7.568	2.406
			10	03	04	Contributii de asigurari pentru accidente de munca si boli profesionale		350	100	350	350	76	274	79
			10	03	06	Contributii pentru concedii si indemnizatii		1.580	420	1.580	1.580	274	1.306	288
			20			TITLUL II BUNURI SI SERVICII		249.900	116.500	249.900	249.900	51.862	198.038	54.945
			20	01		Bunuri si servicii		239.400	112.500	239.400	239.400	51.612	187.788	54.695
			20	01	01	Furnituri de birou		4.000	1.800	4.000	4.000	4.000	4.000	4.000
			20	01	02	Materiale pentru curatenie		3.000	1.300	3.000	3.000	3.000	3.000	3.000
			20	01	03	Incalzit, iluminat si forta motrica		50.200	31.200	50.200	50.200	24.555	25.645	24.555
			20	01	04	Apa, canal si salubritate		6.500	3.200	6.500	6.500	1.038	5.462	1.038



Capi- tol	Sub- capit- ol	Pa- ra- graf	Gru- pa / Titlu	Ar- ti- col	Ali- ne- at	Denumire indicator	Credite de angajament	Credite bugetare			Angajamente legale	Plati efectuate	Angajamente legale de platit	Cheltuieli efective
								anuale aprobat la finele perioadei de raportare	trimestriale cumulate					
A						B	1	2	3	4	5	6	7=5-6	8
			10	03	02	Contributii de asigurari de somaj		8.000	2.000	8.000	8.000	1.108	6.892	1.368
			10	03	03	Contributii de asigurari sociale de sanatate		81.200	20.300	81.200	81.200	11.526	69.674	14.230
			10	03	04	Contributii de asigurari pentru accidente de munca si boli profesionale		2.800	700	2.800	2.800	334	2.466	414
			10	03	06	Contributii pentru concedii si indemnizatii		14.800	3.700	14.800	14.800	1.456	13.344	455
			20			TITLUL II BUNURI SI SERVICII		275.300	106.380	275.300	275.300	66.945	208.355	78.725
			20	01		Bunuri si servicii		164.300	60.630	164.300	164.300	37.725	126.575	41.831
			20	01	01	Furnituri de birou		3.000	1.000	3.000	3.000	200	2.800	200
			20	01	02	Materiale pentru curatenie		500	130	500	500	121	379	121
			20	01	03	Incalziri, iluminat si forta motrica		55.000	25.000	55.000	55.000	14.053	40.947	14.053
			20	01	04	Apa, canal si salubritate		2.500	1.000	2.500	2.500	678	1.822	678
			20	01	08	Posta, telecomunicatii, radio, tv, internet		5.300	1.500	5.300	5.300	1.259	4.041	1.259
			20	01	09	Materiale si prestari de servicii cu caracter functional		8.000	2.000	8.000	8.000	864	7.136	864
			20	01	30	Alte bunuri si servicii pentru intretinere si functionare		90.000	30.000	90.000	90.000	20.550	69.450	24.656
			20	02		Reparatii curente		7.000	7.000	7.000	7.000	7.787	7.000	7.787
			20	03		Hrana		25.000	15.000	25.000	25.000	17.213	17.213	18.444
			20	03	01	Hrana pentru oameni		25.000	15.000	25.000	25.000	17.213	17.213	18.444
			20	05		Bunuri de natura obiectelor de inventar		5.000	5.000	5.000	5.000	2.983	2.017	2.983
			20	05	30	Alte obiecte de inventar		5.000	5.000	5.000	5.000	2.983	2.017	2.983
			20	06		Deplasari, detasari, transferari		2.000	750	2.000	2.000	450	1.550	450
			20	06	01	Deplasari interne, detasari, transferari		2.000	750	2.000	2.000	450	1.550	450

Căpitol	Subcapitol	Paragraf	Articol	Alina	Denumire indicator	Credite de angajament	Credite bugetare		Angajamente bugetare	Angajamente legale	Plati efectuate	Angajamente legale de platit	Cheltuieli efective
							anuale aprobate la finele perioadei de raportare	trimestriale cumulate					
A					B	1	2	3	4	5	6	7=5-6	8
	10	03	06		accidente de munca si boli profesionale		800	200	800	800	126	674	126
					Contributii pentru concedii si indemnizatii		18.000	4.500	18.000	18.000	3.186	14.814	694
	20	01			TITLUL II BUNURI SI SERVICII		912.700	357.700	912.700	912.700	106.256	806.444	111.311
					Bunuri si servicii		903.500	351.500	903.500	903.500	106.356	797.244	111.311
	20	01	03		Incalzit, iluminat si forta motrica		335.000	170.000	335.000	335.000	95.289	239.711	95.289
					Carburanti si lubrifianti		22.000	8.000	22.000	22.000	3.086	18.914	4.312
	20	01	06		Piese de schimb		1.500	1.500	1.500	1.500		1.500	2.312
	20	01	08		Posta, telecomunicatii, radio, tv, internet		11.000	4.000	11.000	11.000	2.676	8.324	2.676
	20	01	09		Materiale si prestari de servicii cu caracter functional		119.000	111.000	119.000	119.000		119.000	1.517
	20	01	30		Alte bunuri si servicii pentru intretinere si functionare		415.000	57.000	415.000	415.000	5.205	409.795	5.205
	20	05			Bunuri de natura obiectelor de inventar		5.200	5.200	5.200	5.200		5.200	
	20	05	01		Uniforme si echipament		3.200	3.200	3.200	3.200		3.200	
	20	05	30		Alte obiecte de inventar		2.000	2.000	2.000	2.000		2.000	
	20	30			Alte cheltuieli		4.000	1.000	4.000	4.000		4.000	
	20	30	30		Alte cheltuieli cu bunuri si servicii		4.000	1.000	4.000	4.000		4.000	
					PROTECTIA MEDIULUI		505.040	233.540	505.040	505.040	99.004	406.036	101.877
	01				CHELTUIELI CURENTE		505.040	233.540	505.040	505.040	99.004	406.036	101.877
7402	10				TITLUL I CHELTUIELI DE PERSONAL		248.400	62.100	248.400	248.400	52.745	195.655	49.096
	10	01			Cheltuieli salariale in bani		184.800	46.200	184.800	184.800	39.829	144.971	28.113
	10	01	01		Salarii de baza		168.000	42.000	168.000	168.000	36.105	131.895	24.047
	10	01	05		Sporuri pentru conditii de munca		16.800	4.200	16.800	16.800	3.724	13.076	4.066
	10	03			Contributii		63.600	15.900	63.600	63.600	12.916	50.684	20.983

Capi- tol	Sub- cap- itol	Pa- ra- graf	Gru- pa / Titlu	Ar- ti- col	Al- ne- nt	Denumire indicator	Credite de angajament	Credite bugetare			Angajamente legale	Plati efectuate	Angajamente legale de plati	Cheltuieli efective
								anuale aprobat la finele perioadei de raportare	2	3				
A						B	1	2	3	4	5	6	7=5-6	8
	10	03	01			Contributii de asigurari sociale de stat		32.000	8.000	32.000	32.000	6.724	25.276	6.761
	10	03	02			Contributii de asigurari de somaj		1.200	300	1.200	1.200	199	1.001	198
	10	03	03			Contributii de asigurari sociale de sanatate		12.000	3.000	12.000	12.000	2.072	9.928	2.063
	10	03	04			Contributii de asigurari pentru accidente de munca si boli profesionale		400	100	400	400	65	335	66
	10	03	06			Contributii pentru concedii si indemnizatii		18.000	4.500	18.000	18.000	3.856	14.144	11.895
	20					TITLUL II BUNURI SI SERVICII		197.200	112.000	197.200	197.200	16.544	180.656	23.066
	20	01				Bunuri si servicii		163.000	85.000	163.000	163.000	4.644	158.356	11.166
	20	01	05			Carburanti si lubrifianti		31.000	20.000	31.000	31.000		31.000	3.452
	20	01	06			Piese de schimb		2.000	2.000	2.000	2.000		2.000	
	20	01	09			Materiale si prestari de servicii cu caracter functional		13.000	5.000	13.000	13.000	1.620	11.380	4.690
	20	01	30			Alte bunuri si servicii pentru intretinere si functionare		117.000	58.000	117.000	117.000	3.024	113.976	3.024
	20	05				Bunuri de natura obiectelor de inventar		7.000	6.100	7.000	7.000		7.000	
	20	05	01			Uniforme si echipament		2.300	2.300	2.300	2.300		2.300	
	20	05	30			Alte obiecte de inventar		4.700	3.800	4.700	4.700		4.700	
	20	30				Alte cheltuieli		27.200	20.900	27.200	27.200	11.900	15.300	11.900
	20	30	30			Alte cheltuieli cu bunuri si servicii		27.200	20.900	27.200	27.200	11.900	15.300	11.900
	51					TITLUL VI TRANSFERURI INTRE UNITATI ALE ADMINISTRATIEI PUBLICE		59.440	59.440	59.440	59.440	29.715	29.725	29.715
	51	01				Transferuri curente		59.440	59.440	59.440	59.440	29.715	29.725	29.715
	51	01	01			Transferuri catre institutiile publice		59.440	59.440	59.440	59.440	29.715	29.725	29.715

Capi- tot	Sub- capi- tot	Pa- tra- graf	Gru- pa / Titlu	Ar- ti- col	Al- ne- at	Denumire indicator	1	Credite de angajament		Credite bugetare		4	5	6	Angajamente legale de platit	Cheltuieli efective
								anuale aprobrate la finele perioadei de raportare	2	3	trimestriale cumulate					
A							1									
			20	01	30	B									7=5-6	8
						Alte bunuri si servicii pentru intretinere si functionare		49.000	30.000		49.000		49.000			1.886
			20	05		Bunuri de natura obiectelor de inventar		1.600	1.600		1.600		1.600			47.114
			20	05	01	Uniforme si echipament		1.100	1.100		1.100		1.100			1.600
			20	05	30	Alte obiecte de inventar		500	500		500		500			1.100
			20		30	Alte cheltuieli		13.400	9.000		13.400		13.400			500
			20	30	30	Alte cheltuieli cu bunuri si servicii excedent/deficit sect funct		13.400	9.000		13.400		13.400			11.704
9902	96							-85.000	-85.000		13.400		13.400			11.704
																1.696
																1.696
																1.448.238

Conducatorul institutiei,

Conducatorul compartimentului
financiar-contabil



CONTUL DE EXECUTIE AL BUGETULUI LOCAL - VENITURI
SECTIUNEA DE DEZVOLTARE

Capi- tol	Sub- capi- tol	Pa- ra- gra- ful	Gru- pa / titlu	Ar- ti- col	Ali- ne- at	Denumire indicator	Prevederi bugetare anuale aprobate la finele perioadei de raportare	Prevederi bugetare trimestriale cumulate	Drepturi constatate			Incasari realizate	Stingeri pe alte cai decat incasari	Drepturi constatate de incasat
									Total, din care:	din anii precedenti	din anul curent			
A						B	1	2	3=4+5	4	5	6	7	8=3-6-7
0001	02					TOTAL VENITURI-BUGET LOCAL	2.148.710	2.148.710	58.056	4.891	53.165	56.209		1.847
0002						I. VENITURI CURENTE	2.148.710	2.148.710	48.000		48.000	48.000		
2900						C. VENITURI NEFISCALE	2.148.710	2.148.710	48.000		48.000	48.000		
3300						C2. VANZARI DE BUNURI SI SERVICII	2.148.710	2.148.710	48.000		48.000	48.000		
3702						TRANSFERURI VOLUNTARE, ALTELE DECAT SUBVENTIILE								
04						Varsaminte din sectiunea de functionare	2.148.710	2.148.710	48.000		48.000	48.000		
3900	02					II. VENITURI DIN CAPITAL	2.148.710	2.148.710	10.056	4.891	5.165	8.209		1.847
3902						VENITURI DIN VALORIFICAREA UNOR BUNURI			10.056	4.891	5.165	8.209		1.847
01						Venituri din valorificarea unor bunuri ale institutiilor publice								
07						Venituri din vanzarea unor bunuri aparținând domeniului privat al statului sau al unitatilor administrative- teritoriale			8.995	4.891	4.104	7.148		1.847
									1.061		1.061	1.061		

TOTAL JUDEȚ

CONTUL DE EXECUȚIE AL BUGETULUI LOCAL - CHELTUIELI
SECTIUNEA DE DEZVOLTARE

Capi- tol	Sub- capi- tol	Pa- ra- graf	Gru- pa / Tittu col	Ar- ti- col	Al- ne- at	Denumire indicator	Credite de angajament	Credite bugetare		Angajamente bugetare	Angajamente legale	Plati efectuate	Angajamente legale de platit	Cheltuieli efective
								anuale aprobrate la finele perioadei de raportare	trimestriale cumulate					
A						B	1	2	3	4	5	6	7=5-6	8
5002			70			TOTAL CHELTUIELI	3.358.180	3.358.180	3.358.180	48.000	48.000	48.000	7=5-6	84.324
			71			CHELTUIELI DE CAPITAL	3.358.180	3.358.180	3.358.180	48.000	48.000	48.000		84.324
			71	01		TITLUL XIII ACTIVE NEFINANCIARE	3.358.180	3.358.180	3.358.180	48.000	48.000	48.000		84.324
			71	01	01	Active fixe	3.358.180	3.358.180	3.358.180	48.000	48.000	48.000		84.324
			71	01	01	Constructii								
			71	01	02	Masini, echipamente si mijloace de transport								
			71	01	03	Mobilier, aparatura biroutica si alte active corporale	1.350.000	1.350.000	1.350.000					34.521
			71	01	30	Alte active fixe (inclusiv reparatii capitale)								42.809
5100 02						Partea I-a SERVICII PUBLICE GENERALE	2.008.180	2.008.180	2.008.180					4.857
5102						AUTORITATI PUBLICE SI ACTIUNI EXTERNE	3.046.320	3.046.320	3.046.320					2.137
			70			CHELTUIELI DE CAPITAL	3.046.320	3.046.320	3.046.320	48.000	48.000	48.000		45.466
			71	01		TITLUL XIII ACTIVE NEFINANCIARE	3.046.320	3.046.320	3.046.320					45.466
			71	01		Active fixe	3.046.320	3.046.320	3.046.320					45.466
			71	01	01	Constructii								
			71	01	02	Masini, echipamente si mijloace de transport								
			71	01	03	Mobilier, aparatura biroutica si alte active corporale	1.350.000	1.350.000	1.350.000					31.599
			71	01	30	Alte active fixe (inclusiv reparatii capitale)								8.515
6000 02						Partea II-a APARARE, ORDINE PUBLICA SI SIGURANTA NATIONALA	1.696.320	1.696.320	1.696.320					4.587
6102						ORDINE PUBLICA SI SIGURANTA NATIONALA								765
														29.564
														29.564

Cupa- fol	Sub- capi- tol	Pa- ra- graf	Gru- pa/ Titlu	Ar- si- col	Al- ne- at	Denumire indicator	Credite de angajament	Credite bugetare		Angajamente legale	Plati efectuate	Angajamente legale de platit	Cheltuieli efective		
								anuale aprobat la finele perioadei de raportare	trimestriale cumulate						
A						B	1	2	3	4	5	6	7=5-6	8	
			70			CHELTUIELI DE CAPITAL									
			71			TITLUL XIII ACTIVE NEFINANCIARE									
			71 01			Active fixe									
			71 01 02			Masini, echipamente si mijloace de transport									
6500 02						Partea III-a CHELTUIELI SOCIAL-CULTURALE									
6502			70			INVATAMANT	311.860	311.860	311.860	48.000	48.000				29.564
			71			CHELTUIELI DE CAPITAL									3.851
			71 01			TITLUL XIII ACTIVE NEFINANCIARE									120
			71 01 03			Active fixe									120
						Mobilier, aparatura birouca si alte active corporale									120
6602						SANATATE									120
			70			CHELTUIELI DE CAPITAL									2.209
			71			TITLUL XIII ACTIVE NEFINANCIARE									2.209
			71 01			Active fixe									2.209
			71 01 02			Masini, echipamente si mijloace de transport									2.209
6702						CULTURA, RECREERE SI RELIGIE	311.860	311.860	311.860	48.000	48.000				2.209
			70			CHELTUIELI DE CAPITAL									1.522
			71			TITLUL XIII ACTIVE NEFINANCIARE									1.522
			71 01			Active fixe									1.522
			71 01 03			Mobilier, aparatura birouca si alte active corporale									1.522
			71 01 30			Alte active fixe (inclusiv reparatii capitale)									150
							311.860	311.860	311.860	48.000	48.000				1.372

Capi- tol	Sub- capi- tol	Pa- ra- graf	Gru- pa / Titlu	Ar- ti- col	Al- ne- at	Denumire indicator	Credite de angajament	Credite bugetare		Angajamente legale	Plati efectuate	Angajamente legale de platit	Cheltuieli efective		
								anuale aprobrate la finele perioadei de raportare	trimestriale cumulate						
A						B	1	2	3	4	5	6	7=5-6	8	
7000	02					Partea IV-a SERVICII SI DEZVOLTARE PUBLICA, LOCUINTE, MEDIU SI APE LOCUINTE, SERVICII SI DEZVOLTARE PUBLICA CHELTUIELI DE CAPITAL									
7002			70			TITLUL XIII ACTIVE NEFINANCIARE									5.443
			71			Active fixe									2.922
			71	01		Constructii									2.922
7402			71	01	01	PROTECTIA MEDIULUI									2.922
			70			CHELTUIELI DE CAPITAL									2.922
			71			TITLUL XIII ACTIVE NEFINANCIARE									2.521
			71	01		Active fixe									2.521
			71	01	02	Masini, echipamente si mijloace de transport									2.521
9902	97					excedent/deficit sect deza		-1.209.470	-1.209.470		8.209				2.521

Conducatorul institutiei,
financiar-contabil

Capi- tot	Sub- pa- ra- gra- ful	Cru- pa/ titlu col at	Ali- ne- at	Denumire indicator	Prevederi bugetare anuale aprobat la finele perioadei de raportare	Prevederi bugetare trimestriale cumulate	Drepturi constatate			Incasari realizate	Stingeri pe alte cai decat incasari	Drepturi constatate de incasat
							Total, din care:	din anii precedenti	din anul curent			
A				B	1	2	3=4+5	4	5	6	7	8=3-6-7
0001	10			TOTAL VENITURI-VENTURI PROPRII,SUBVENTII	2.744.010	1.176.510	1.131.736	461.223	670.513	627.859		503.877
0002				I. VENITURI CURENTE	1.522.570	585.070	808.044	461.223	346.821	304.167		503.877
2900				C. VENITURI NEFISCALE	1.522.570	585.070	808.044	461.223	346.821	304.167		503.877
3000				C1. VENITURI DIN PROPRIETATE	6.000	3.000	3.586	3.565	21	725		2.861
3010				VENITURI DIN PROPRIETATE	6.000	3.000	3.586	3.565	21	725		2.861
05				Venituri din concesiuni si inchirieri	6.000	3.000	3.586	3.565	21	725		2.861
				Alte venituri din concesiuni si inchirieri de catre institutiile publice	6.000	3.000	3.586	3.565	21	725		2.861
3300	10			C2. VANZARI DE BUNURI SI SERVICII	1.516.570	582.070	804.458	457.658	346.800	303.442		501.016
3310				VENITURI DIN PRESTARI DE SERVICII SI ALTE ACTIVITATI	424.000	106.000	127.272	37.482	89.790	94.074		33.196
3310	13			Contributia de intretinere a persoanelor asistate	424.000	106.000	127.272	37.482	89.790	94.074		33.196
3610	50			DIVERSE VENITURI	1.092.570	476.070	677.186	420.176	257.010	209.368		467.818
4010				Alte venituri	1.092.570	476.070	677.186	420.176	257.010	209.368		467.818
				INCASARI DIN RAMBURSAREA IMPRUMUTURILOR ACORDATE			89.049		89.049	89.049		
4010	15			Sume utilizate din excedentul anului precedent pentru efectuarea de cheltuieli			89.049		89.049	89.049		
4010	15	01		Sume utilizate de administratiile locale din excedentul anului precedent pentru sectiunea de functionare			89.049		89.049	89.049		
4110				ALTE OPERATIUNI FINANCIARE			89.049		89.049	89.049		
				Sume din excedentul anului precedent			34.928		34.928	34.928		

Capi- tot	Sub- tot	Pa- ra- graf	Gru- pa / Titlu col	Ali- ne- at	Denumire indicator	Prevederi bugetare anuale aprobate la finele perioadei de raportare	Prevederi bugetare trimestriale cumulate	Drepturi constatate			Incasari realizate	Stingeri pe alte cai decat incasari	Drepturi constatate de incasat	
								Total, din care:	din anii precedenti	din anul curent				
A					B	1	2	3=4+5	4	5	6	7	8=3-6-7	
					pentru acoperirea golarilor temporare de casa									
4100	10				IV. SUBVENTII	1.221.440	591.440	34.928		34.928	34.928			
4310					SUBVENTII DE LA ALTE ADMINISTRATII	1.221.440	591.440	199.715		199.715	199.715			
	09				Subventii pentru institutii publice	1.221.440	591.440	199.715		199.715	199.715			

TOTAL JUDET

Capi- tol	Sub- capi- tol	Pa- ra- graf	Gr- pa / Titlu	Ar- ti- col	Al- ne- at	Denumire indicator	Credite de angajament	Credite bugetare		Angajamente legale	Plati efectuate	Angajamente legale de platit	Cheltuieli efective	
								anuale aprobrate la finele perioadei de raportare	trimestriale cumulate					
A						B	1	2	3	4	5	6	7=5-6	8
5010						TOTAL CHELTUIELI DIN VENITURI PROPRII SI SUBVENTII		2.867.990	1.300.490	2.867.990	561.612	2.306.378	560.631	
6810						ASIGURARI SI ASISTENTA SOCIALA		1.681.050	730.050	1.681.050	323.778	1.357.272	369.430	
	04					Asistenta acordata persoanelor in varsta		1.681.050	730.050	1.681.050	323.778	1.357.272	369.430	
7410						PROTECTIA MEDIULUI		1.186.940	570.440	1.186.940	237.834	949.106	191.201	
	05					Salubritate si gestiunea deseurilor		1.186.940	570.440	1.186.940	237.834	949.106	191.201	
						Colectarea, tratarea si distrugerea deseurilor		1.186.940	570.440	1.186.940	237.834	949.106	191.201	

TOTAL JUDET

Capi- tol	Sub- capi- tol	Pa- ra- graf	Gra- pa / Titlu	Al- ne- at	Denumire indicator	Credite de angajament	Credite bugetare		Angajamente legale de platit	Plati efectuate	Angajamente legale de platit	Cheltuieli efective	
							anuale aprobrate la finele perioadei de raportare	trimestriale cumulate					
A					B	1	2	3	4	5	6	7-5-6	8
S010					TOTAL CHELTUIELI DIN VENITURI PROPRII SI SUBVENTII		2.867.990	1.300.490	2.867.990	561.612	2.306.378	560.631	
					CHELTUIELI CURENTE		2.867.990	1.300.490	2.867.990	561.612	2.306.378	556.100	
					TITLUL I CHELTUIELI DE PERSONAL		994.000	248.500	994.000	234.270	759.730	235.394	
					Cheltuieli salariale in bani		806.400	201.600	806.400	191.746	614.654	192.140	
					Salarii de baza		688.000	172.000	688.000	164.852	523.148	171.730	
					Sporuri pentru conditii de munca		28.400	7.100	28.400	5.842	22.558	6.015	
					Alte sporuri		84.000	21.000	84.000	19.696	64.304	13.039	
					Alte drepturi salariale in bani		6.000	1.500	6.000	1.356	4.644	1.356	
					Contributii		187.600	46.900	187.600	42.524	145.076	43.254	
					Contributii de asigurari sociale de stat		128.000	32.000	128.000	30.293	97.707	30.307	
					Contributii de asigurari de somaj		4.400	1.100	4.400	890	3.510	894	
					Contributii de asigurari sociale de sanatate		42.800	10.700	42.800	9.954	32.846	9.990	
					Contributii de asigurari pentru accidente de munca si boli profesionale		2.400	600	2.400	453	1.947	430	
					Contributii pentru concedii si indemnizatii		10.000	2.500	10.000	934	9.066	1.673	
					TITLUL II BUNURI SI SERVICII		1.814.550	992.550	1.814.550	302.952	1.511.598	290.686	
					Bunuri si servicii		1.159.000	625.000	1.159.000	199.632	959.368	211.294	
					Furnituri de birou		9.000	6.500	9.000	749	8.251	1.321	
					Materiale pentru curatenie		90.000	59.000	90.000	6.858	83.142	12.826	
					Incalzit, iluminat si forta motrica		189.000	134.000	189.000	43.571	145.429	60.105	
					Apa, canal si salubritate		44.000	21.000	44.000	8.316	35.684	7.093	
					Carburanti si lubrifianti		136.000	51.000	136.000	14.745	121.255	19.000	

Capi- tol	Sub- capi- tol	Pa- ra- graf	Pa- ra- gra- ful	Ar- fi- col	Ali- ne- at	Denumire indicator	Credite de angajament	Credite bugetare		Angajamente legale	Plati efectuate	Angajamente legale de plati	Cheltuieli efective	
								anuale aprobrate la finele perioadei de raportare	trimestriale cumulate					
A						B	1	2	3	4	5	6	7=5-6	8
	20	01	06			Piese de schimb		11.000	8.000	11.000		11.000		
	20	01	08			Posta, telecomunicatii, radio, tv, internet		15.000	9.000	15.000	3.367	11.633	3.367	
	20	01	09			Materiale si prestari de servicii cu caracter functional		26.000	15.500	26.000	421	25.579	1.241	
	20	01	30			Alte bunuri si servicii pentru intretinere si functionare		639.000	321.000	639.000	121.605	517.395	106.341	
	20	02				Reparatii curente		13.000	8.000	13.000	2.100	10.900	5.143	
	20	03				Hrana		321.000	115.000	321.000	56.535	264.465	66.188	
	20	03	01			Hrana pentru oameni		321.000	115.000	321.000	56.535	264.465	66.188	
	20	04				Medicamente si materiale sanitare		12.500	5.500	12.500	943	11.557	2.890	
	20	04	01			Medicamente		7.000	2.500	7.000	173	6.827	774	
	20	04	02			Materiale sanitare		3.000	2.000	3.000		3.000	770	
	20	04	04			Dezinfectanti		2.500	1.000	2.500	770	3.000		
	20	05				Bunuri de natura obiectelor de inventar		10.500	10.500	10.500		10.500	1.346	
	20	05	01			Uniforme si echipament		2.500	2.500	2.500		2.500		
	20	05	03			Lenjerie si accesorii de pat		3.000	3.000	3.000		3.000		
	20	05	30			Alte obiecte de inventar		5.000	5.000	5.000		5.000		
	20	06				Deplasari, detasari, transferari		5.500	1.000	5.500	858	4.642	858	
	20	06	01			Deplasari interne, detasari, transferari		5.500	1.000	5.500	858	4.642	858	
	20	14				Protectia muncii		2.000	500	2.000	173	1.827	261	
	20	30				Alte cheltuieli		291.050	227.050	291.050	42.711	248.339	4.052	
	20	30	30			Alte cheltuieli cu bunuri si servicii		291.050	227.050	291.050	42.711	248.339	4.052	
	40					TITLUL IV SUBVENTII		59.440	59.440	59.440	24.390	35.050	30.020	
	40	03				Subventii pentru acoperirea diferentelor de pret si tarifi		59.440	59.440	59.440	24.390	35.050	30.020	

Capi- tol	Sub- capi- tol	Pa- ra- graf	Gr- pu / Titlu	Ar- ti- col	Al- ne- at	Denumire indicator	Credite de angajament	Credite bugetare			Angajamente legale	Plati efectuate	Angajamente legale de platit	Cheltuieli efective
								anuale aprobat la finele perioadei de raportare	trimestriale cumulate					
A						B	1	2	3	4	5	6	7=5-6	8
			71	01		TITLUL XIII ACTIVE NEFINANCIARE								
			71	01		Active fixe								
			71	01	02	Masini, echipamente si mijloace de transport								
7410			01			PROTECTIA MEDIULUI			570.440	1.186.940	1.186.940	237.834	949.106	919
			10			CHELTUIELI CURENTE			570.440	1.186.940	1.186.940	237.834	949.106	919
			10	01		TITLUL I CHELTUIELI DE PERSONAL			64.500	258.000	258.000	55.895	202.105	919
			10	01		Cheltuieli salariale in bani			51.600	206.400	206.400	45.944	160.456	919
			10	01	01	Salarii de baza			180.000	180.000	180.000	40.128	139.872	919
			10	01	05	Sporuri pentru conditiile de munca			26.400	26.400	26.400	5.816	20.584	919
			10	03		Contributii			51.600	51.600	51.600	9.951	41.649	919
			10	03	01	Contributii de asigurari sociale de stat			34.000	34.000	34.000	7.256	26.744	919
			10	03	02	Contributii de asigurari de somaj			1.200	1.200	1.200	207	993	919
			10	03	03	Contributii de asigurari sociale de sanatate			12.000	12.000	12.000	2.388	9.612	919
			10	03	04	Contributii de asigurari pentru accidente de munca si boli profesionale			400	400	400	100	300	919
			10	03	06	Contributii pentru concedii si indemnizatii			1.000	1.000	1.000	4.000	4.000	919
			20			TITLUL II BUNURI SI SERVICII			446.500	869.500	869.500	157.549	711.951	919
			20	01		Bunuri si servicii			293.000	664.000	664.000	116.165	547.835	919
			20	01	05	Carburanti si lubrifianti			50.000	133.000	133.000	14.145	118.855	919
			20	01	06	Piese de schimb			8.000	11.000	11.000	11.000	11.000	919
			20	01	09	Materiale si prestari de servicii cu caracter functional			15.000	25.000	25.000	25.000	25.000	919

Capi- tol	Sub- capi- tol	Pa- ra- graf	Gru- pa / Titlu	Ar- ti- col	Al- ne- at	Denumire indicator	Credite de angajament	Credite bugetare			Angajamente legale	Plati efectuate	Angajamente legale de platit	Cheltuieli efective
								anuale aprobat la finele perioadei de raportare	trimestriale cumulate					
A						B	1	2	3	4	5	6	7=5-6	8
	20	01	30			Alte bunuri si servicii pentru intretinere si functionare		495.000	220.000	495.000	102.020	392.980	79.001	
	20	05	01			Bunuri de natura obiectelor de inventar		3.500	3.500	3.500		3.500	3.000	
	20	05	01			Uniforme si echipament		2.500	2.500	2.500		2.500	3.000	
	20	05	30			Alte obiecte de inventar		1.000	1.000	1.000		1.000	3.000	
	20	30				Alte cheltuieli		202.000	150.000	202.000	41.384	160.616	3.000	
	20	30				Alte cheltuieli cu bunuri si servicii		202.000	150.000	202.000	41.384	160.616	3.000	
	40					TITLUL IV SUBVENTII		59.440	59.440	59.440	24.390	35.050	30.020	
	40	03				Subventii pentru acoperirea diferentelor de pret si tarif		59.440	59.440	59.440	24.390	35.050	30.020	
	70					CHELTUIELI DE CAPITAL								
	71					TITLUL XIII ACTIVE NEFINANCIARE								
	71	01				Active fixe								
	71	01	02			Masini, echipamente si mijloace de transport								

Conducatorul institutiei,

Conducatorul compartimentului
financiar-contabil

Official stamp: **OFICIUL DE CONTABILITATE**
 Date: 18.05.2018
 Nr. 22
 Director: [Signature]

CONTUL DE EXECUTIE AL INSTITUTIILOR PUBLICE FINANTATE
DIN VENITURI PROPRII SI SUBVENTII DIN BUGETUL LOCAL - VENITURI
SECTIUNEA DE FUNCTIONARE

Capi- tol	Sub- capi- tol	Pa- ra- gra- ful	Gru- pa / titlu col	Ali- ne- at	Denumire indicator	Prevederi bugetare		Prevederi bugetare trimestriale cumulate	Drepturi constatate			Incasari realizate	Stingeri pe alte cai decat incasari	Drepturi constatate de incasat	
						anuale aprobrate la finele perioadei de raportare	1		2	Total, din care:	din anii precedenti				din anul curent
					B										
0001	10				TOTAL VENITURI-VENITURI PROPRII,SUBVENTII	2.744.010	1.176.510	1.176.510	1.131.736	461.223	670.513	627.859		503.877	
0002					I. VENITURI CURENTE	1.522.570	585.070	585.070	808.044	461.223	346.821	304.167		503.877	
2900					C. VENITURI NEFISCALE	1.522.570	585.070	585.070	808.044	461.223	346.821	304.167		503.877	
3000					C1. VENITURI DIN PROPRIETATE	6.000	3.000	3.000	3.586	3.565	21	725		2.861	
3010					VENITURI DIN PROPRIETATE	6.000	3.000	3.000	3.586	3.565	21	725		2.861	
	05				Venituri din concesiuni si inchirieri	6.000	3.000	3.000	3.586	3.565	21	725		2.861	
				30	Alte venituri din concesiuni si inchirieri de catre institutiile publice	6.000	3.000	3.000	3.586	3.565	21	725		2.861	
3300	10				C2. VANZARI DE BUNURI SI SERVICII	1.516.570	582.070	582.070	804.458	457.658	346.800	303.442		501.016	
3310					VENITURI DIN PRESTARI DE SERVICII SI ALTE ACTIVITATI	424.000	106.000	106.000	127.272	37.482	89.790	94.074		33.198	
	13				Contributia de intretinere a persoanelor asistate	424.000	106.000	106.000	127.272	37.482	89.790	94.074		33.198	
3610	50				DIVERSE VENITURI	1.092.570	476.070	476.070	677.186	420.176	257.010	209.368		467.818	
4010					Alte venituri	1.092.570	476.070	476.070	677.186	420.176	257.010	209.368		467.818	
					INCASARI DIN RAMBURSAREA IMPRUMUTURILOR ACORDATE				89.049		89.049	89.049			
	15				Sume utilizate din excedentul anului precedent pentru efectuarea de cheltuieli				89.049		89.049	89.049			
				01	Sume utilizate de administratiile locale din excedentul anului precedent pentru sectiunea de functionare				89.049		89.049	89.049			
4110					ALTE OPERATIUNI FINANCIARE				34.928		34.928	34.928			
	06				Sume din excedentul anului precedent				34.928		34.928	34.928			

Capi- tol	Sub- capi- tol	Pa- ra- gra- ful	Gru- pa / ti- tu- lul	Ali- ne- at	Denumire indicator	Prevederi bugetare anuale aprobrate la finele perioadei de raportare	Prevederi bugetare trimestriale cumulate	Drepturi constatate			Incasari realizate	Stingeri pe alte cai decat incasari	Drepturi constatate de incasat	
								Total, din care:	din anii precedenti	din anul curent				
A						1	2	3=4+5	4	5	6	7	8=3-6-7	
4110	06				B pentru acoperirea golurilor temporare de casa									
4100	10				IV. SUBVENTII	1.221.440	591.440	34.928		34.928	34.928			
4310					SUBVENTII DE LA ALTE ADMINISTRATII	1.221.440	591.440	199.715		199.715	199.715			
09					Subventii pentru institutii publice	1.221.440	591.440	199.715		199.715	199.715			

TOTAL JUDET

DETALIEREA CHELTUIELILOR
INSTITUTII PUBLICE FINANTATE DIN VENITURI PROPRII
SI SUBVENTII DIN BUGETUL LOCAL
SECTIUNEA DE FUNCTIONARE

Capi- tot	Sub- pa- ra- graf	Ar- ti- col	Ali- ne- at	Denumire indicator	Credite de angajament	Credite bugetare			Angajamente legale	Plati efectuate	Angajamente legale de platit	Cheltuieli efective
						anuale aprobat la finele perioadei de raportare	trimestriale cumulate					
A				B	1	2	3	4	5	6	7=5-6	8
5010				TOTAL CHELTUIELI DIN VENITURI PROPRII								
				SI SUBVENTII								
	01			CHELTUIELI CURENTE		2.867.990	1.300.490	2.867.990	2.867.990	561.612	2.306.378	556.100
	10			TITLUL I CHELTUIELI DE PERSONAL		2.867.990	1.300.490	2.867.990	2.867.990	561.612	2.306.378	556.100
	10	01		Cheltuieli salariale in bani		994.000	248.500	994.000	994.000	234.270	759.730	235.394
	10	01	01	Salarii de baza		806.400	201.600	806.400	806.400	191.746	614.654	192.140
	10	01	05	Sporuri pentru conditii de munca		688.000	172.000	688.000	688.000	164.852	523.148	171.730
	10	01	06	Alte sporuri		28.400	7.100	28.400	28.400	5.842	22.558	6.015
	10	01	30	Alte drepturi salariale in bani		84.000	21.000	84.000	84.000	19.696	64.304	13.039
	10	03		Contributii		6.000	1.500	6.000	6.000	1.356	4.644	1.356
	10	03	01	Contributii de asigurari sociale de stat		187.600	46.900	187.600	187.600	42.524	145.076	43.254
	10	03	02	Contributii de asigurari de somaj		128.000	32.000	128.000	128.000	30.293	97.707	30.307
	10	03	03	Contributii de asigurari sociale de sanatate		4.400	1.100	4.400	4.400	890	3.510	894
	10	03	04	Contributii de asigurari pentru accidente de munca si boli profesionale		42.800	10.700	42.800	42.800	9.954	32.846	9.990
	10	03	06	Contributii pentru concedii si indemnizatii		2.400	600	2.400	2.400	453	1.947	430
	20			TITLUL II BUNURI SI SERVICII		10.000	2.500	10.000	10.000	934	9.066	1.633
	20	01		Bunuri si servicii		1.814.550	992.550	1.814.550	1.814.550	302.952	1.511.598	390.686
	20	01	01	Furnituri de birou		1.159.000	625.000	1.159.000	1.159.000	199.632	959.368	211.294
	20	01	02	Material pentru curatenie		90.000	59.000	90.000	90.000	749	8.251	1.321
	20	01	03	Incalzit, iluminat si forta motrica		189.000	134.000	189.000	189.000	6.858	83.142	12.826
	20	01	04	Aps, canal si salubritate		44.000	21.000	44.000	44.000	43.571	145.429	60.105
	20	01	05	Carburanti si lubrifianti		136.000	51.000	136.000	136.000	8.316	35.684	7.093
										14.745	121.255	19.000

Capi- tol	Sub- cap- itol	Pa- ra- graf	Gru- pa / Titlu	Ar- ti- col	Ali- ne- at	Denumire indicator	Credite de angajament	Credite bugetare		Angajamente legale	Plati efectuate	Angajamente legale de platit	Cheltuieli efective	
								anuale aprobat la finele perioadei de raportare	trimestriale cumulate					
A						B	1	2	3	4	5	6	7=5-6	8
			20	01	06	Piese de schimb		11.000	8.000	11.000		11.000		11.000
			20	01	08	Posta, telecomunicatii, radio, tv, internet		15.000	9.000	15.000		15.000	3.367	11.633
			20	01	09	Materiale si prestari de servicii cu caracter functional		26.000	15.500	26.000		26.000	421	25.579
			20	01	30	Alte bunuri si servicii pentru intretinere si functionare		639.000	321.000	639.000		639.000	121.605	517.395
			20	02		Reparatii curente		13.000	8.000	13.000		13.000	2.100	10.900
			20	03		Hrana		321.000	115.000	321.000		321.000	56.535	264.465
			20	03	01	Hrana pentru oameni		321.000	115.000	321.000		321.000	56.535	264.465
			20	04		Medicamente si materiale sanitare		12.500	5.500	12.500		12.500	943	11.557
			20	04	01	Medicamente		7.000	2.500	7.000		7.000	173	6.827
			20	04	02	Materiale sanitare		3.000	2.000	3.000		3.000		
			20	04	04	Dezinfectanti		2.500	1.000	2.500		2.500	770	3.000
			20	05		Bunuri de natura obiectelor de inventar		10.500	10.500	10.500		10.500		10.500
			20	05	01	Uniforme si echipament		2.500	2.500	2.500		2.500		2.500
			20	05	03	Lenjerie si accesorii de pat		3.000	3.000	3.000		3.000		3.000
			20	05	30	Alte obiecte de inventar		5.000	5.000	5.000		5.000		5.000
			20	06		Deplasari, detasari, transferari		5.500	1.000	5.500		5.500	858	4.642
			20	06	01	Deplasari interne, detasari, transferari		5.500	1.000	5.500		5.500	858	4.642
			20	14		Protectia muncii		2.000	500	2.000		2.000	173	1.827
			20	30		Alte cheltuieli		291.050	227.050	291.050		291.050	42.711	248.339
			20	30	30	Alte cheltuieli cu bunuri si servicii		291.050	227.050	291.050		291.050	42.711	248.339
			40			TITLUL IV SUBVENTII		59.440	59.440	59.440		59.440	24.390	35.050
			40	03		Subventii pentru acoperirea diferentelor de pret si tarif		59.440	59.440	59.440		59.440	24.390	35.050

Capi- tol	Sub- capi- tol	Pa- ra- graf	Gru- pa / Titlu	Ar- ti- col	Ali- ne- at	Denumire indicator	Credite de angajament	Credite bugetare		Angajamente legale	Plati efectuate	Angajamente legale de platit	Cheltuieli efective	
								anuale aprobat la finele perioadei de raportare	trimestriale cumulate					
A						B	1	2	3	4	5	6	7=5-6	8
6810						ASIGURARI SI ASISTENTA SOCIALA		1.681.050	730.050	1.681.050	323.778	1.357.272	368.511	
	01					CHELTUIELI CURENTE		1.681.050	730.050	1.681.050	323.778	1.357.272	368.511	
	10					TITLUL I CHELTUIELI DE PERSONAL		736.000	184.000	736.000	178.375	557.625	178.946	
	10	01				Cheltuieli salariale in bani		600.000	150.000	600.000	145.802	454.198	146.040	
	10	01	01			Salarii de baza		508.000	127.000	508.000	124.724	383.276	131.619	
	10	01	05			Sporuri pentru conditiile de munca		2.000	500	2.000	26	1.974	26	
	10	01	06			Alte sporuri		84.000	21.000	84.000	19.696	64.304	13.039	
	10	01	30			Alte drepturi salariale in bani		6.000	1.500	6.000	1.356	4.644	1.356	
	10	03				Contributii		136.000	34.000	136.000	32.573	103.427	32.906	
	10	03	01			Contributii de asigurari sociale de stat		94.000	23.500	94.000	21.037	70.963	21.031	
	10	03	02			Contributii de asigurari de somaj		3.200	800	3.200	683	2.517	686	
	10	03	03			Contributii de asigurari sociale de sanatate		30.800	7.700	30.800	7.566	23.234	7.594	
	10	03	04			Contributii de asigurari pentru accidente de munca si boli profesionale		2.000	500	2.000	353	1.647	353	
	10	03	06			Contributii pentru concedii si indemnitatii		6.000	1.500	6.000	934	5.066	1.242	
	20					TITLUL II BUNURI SI SERVICII		945.050	546.050	945.050	145.403	799.647	189.565	
	20	01				Bunuri si servicii		495.000	332.000	495.000	83.467	411.533	113.173	
	20	01	01			Furnituri de birou		9.000	6.500	9.000	749	8.251	1.321	
	20	01	02			Materialie pentru curatenie		90.000	59.000	90.000	6.858	83.142	12.826	
	20	01	03			Incalzit, iluminat si forta motrica		189.000	134.000	189.000	43.571	145.429	60.105	
	20	01	04			Apa, canal si salubritate		44.000	21.000	44.000	8.316	35.684	7.093	
	20	01	05			Carburanti si lubrifianti		3.000	1.000	3.000	600	2.400	700	
	20	01	08			Posta, telecomunicatii, radio, tv,								

Capi- tot	Sub- capitol	Pa- ra- graf	Ar- ti- col	Ali- ne- at	Denumire indicator	Credite de angajament	Credite bugetare			Angajamente legale	Plati efectuate	Angajamente legale de platit	Cheltuieli efective
							2	3	4				
A					B	1	2	3	4	5	6	7=5-6	8
					internet		15.000	9.000	15.000	15.000	3.367	11.633	3.367
	20	01	09		Materiale si prestari de servicii cu caracter functional		1.000	500	1.000	1.000	421	579	421
	20	01	30		Alte bunuri si servicii pentru intretinere si functionare		144.000	101.000	144.000	144.000	19.585	124.415	19.585
	20	02			Reparatii curente		13.000	8.000	13.000	13.000	2.100	10.900	2.100
	20	03			Hrana		321.000	115.000	321.000	321.000	56.535	264.465	56.535
	20	03	01		Hrana pentru oameni		321.000	115.000	321.000	321.000	56.535	264.465	56.535
	20	04			Medicamente si materiale sanitare		12.500	5.500	12.500	12.500	943	11.557	943
	20	04	01		Medicamente		7.000	2.500	7.000	7.000	173	6.827	173
	20	04	02		Materiale sanitare		3.000	2.000	3.000	3.000	770	3.000	770
	20	04	04		Dezinfectanti		2.500	1.000	2.500	2.500	770	1.730	770
	20	05			Bunuri de natura obiectelor de inventar		7.000	7.000	7.000	7.000	7.000	7.000	7.000
	20	05	03		Lenjerie si accesorii de pat		3.000	3.000	3.000	3.000	3.000	3.000	3.000
	20	05	30		Alte obiecte de inventar		4.000	4.000	4.000	4.000	4.000	4.000	4.000
	20	06			Deplasari, deplasari, transferari		5.500	1.000	5.500	5.500	858	4.642	858
	20	06	01		Deplasari interne, deplasari, transferari		5.500	1.000	5.500	5.500	858	4.642	858
	20	14			Protectia muncii		2.000	500	2.000	2.000	173	1.827	173
	20	30			Alte cheltuieli		89.050	77.050	89.050	89.050	1.327	87.723	1.327
	20	30	30		Alte cheltuieli cu bunuri si servicii		89.050	77.050	89.050	89.050	1.327	87.723	1.327
					PROTECTIA MEDIULUI		1.186.940	570.440	1.186.940	1.186.940	237.834	949.106	237.834
	01				CHELTUIELI CURENTE		1.186.940	570.440	1.186.940	1.186.940	237.834	949.106	237.834
	10				TITLUL I CHELTUIELI DE PERSONAL		258.000	64.500	258.000	258.000	55.895	202.105	55.895
	10	01			Cheltuieli salariale in bani		206.400	51.600	206.400	206.400	45.944	160.456	45.944
	10	01	01		Salarii de baza		180.000	45.000	180.000	180.000	40.128	139.872	40.128
	10	01	05		Sporuri pentru conditii de munca		26.400	6.600	26.400	26.400	5.816	20.584	5.816

Capi- tol	Sub- cap- tol	Pa- ra- graf	Gru- pa / Titlu	Ar- ti- col	Ali- ne- at	Denumire indicator	Credite de angajament	Credite bugetare		Angajamente bugetare	Angajamente legale	Plati efectuate	Angajamente legale de plati	Cheltuieli efective
								anuale aprobrate la finele perioadei de raportare	trimestriale cumulate					
A						B	1	2	3	4	5	6	7=5-6	8
			10 03			Contributii		51.600	12.900	51.600	51.600	9.951	41.649	10.348
			10 03 01			Contributii de asigurari sociale de stat		34.000	8.500	34.000	34.000	7.256	26.744	7.276
			10 03 02			Contributii de asigurari de somaj		1.200	300	1.200	1.200	207	993	208
			10 03 03			Contributii de asigurari sociale de sanatate		12.000	3.000	12.000	12.000	2.388	9.612	2.396
			10 03 04			Contributii de asigurari pentru accidente de munca si boli profesionale		400	100	400	400	100	300	77
			10 03 06			Contributii pentru concedii si indemnitati		4.000	1.000	4.000	4.000		4.000	391
			20			TITLUL II BUNURI SI SERVICII		869.500	446.500	869.500	869.500	157.549	711.951	101.121
			20 01			Bunuri si servicii		664.000	293.000	664.000	664.000	116.165	547.835	98.121
			20 01 05			Carburanti si lubrifianti		133.000	50.000	133.000	133.000	14.145	118.855	18.300
			20 01 06			Piese de schimb		11.000	8.000	11.000	11.000		11.000	
			20 01 09			Materiala si prestari de servicii cu caracter functional		25.000	15.000	25.000	25.000		25.000	820
			20 01 30			Alte bunuri si servicii pentru intretinere si functionare		495.000	220.000	495.000	495.000	102.020	392.980	79.001
			20 05			Bunuri de natura obiectelor de inventar		3.500	3.500	3.500	3.500		3.500	
			20 05 01			Uniforme si echipament		2.500	2.500	2.500	2.500		2.500	
			20 05 30			Alte obiecte de inventar		1.000	1.000	1.000	1.000		1.000	
			20 30			Alte cheltuieli		202.000	150.000	202.000	202.000	41.384	160.616	3.000
			20 30 30			Alte cheltuieli cu bunuri si servicii		202.000	150.000	202.000	202.000	41.384	160.616	3.000
			40			TITLUL IV SUBVENTII		59.440	59.440	59.440	59.440	24.390	35.050	30.020
			40 03			Subventii pentru acoperirea diferentelor de pret si tarif		59.440	59.440	59.440	59.440	24.390	35.050	30.020

Capi- tol	Sub- epi- tol	Pa- ra- graf	Gru- pa / Titlu	Ar- ti- col	Ali- ne- at	Denumire indicator	Credite de angajament	Credite bugetare		Angajamente bugetare	Angajamente legale	Plati efectuate	Angajamente legale de platit	Cheltuieli efective
								anuale aprobrate la finele perioadei de raportare	trimestriale cumulate					
						B	1	2	3	4	5	6	7=5-6	8
						excedent/deficit sect funct		-123.980	-123.980				66.247	
9910	96													

Conducatorul institutiei,

Conducatorul compartimentului
financiar-contabil

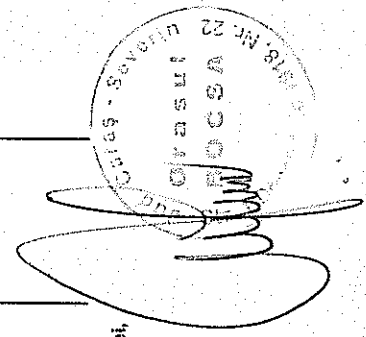
S. Ionescu

TOTAL JUDET

DETALIEREA CHELTUIELILOR
INSTITUTII PUBLICE FINANTATE DIN VENITURI PROPRII
SI SUBVENTII DIN BUGETUL LOCAL
SECTIUNEA DE DEZVOLTARE

Capi- tot	Sub- capi- tot	Pa- ra- graf	Gru- pa / Titlu	Ar- ti- col	Al- ne- at	Denumire indicator	Credite de angajament	Credite bugetare		Angajamente bugetare	Angajamente legale	Plati efectuate	Angajamente legale de platit	Cheltuieli efective
								anuale aprobat la finele perioadei de raportare	trimestriale cumulate					
A						B	1	2	3	4	5	6	7=5-6	8
5010						TOTAL CHELTUIELI DIN VENITURI PROPRII SI SUBVENTII								
	70					CHELTUIELI DE CAPITAL								4.531
	71					TITLUL XIII ACTIVE NEFINANCIARE								4.531
	71	01				Active fixe								4.531
	71	01	02			Masini, echipamente si mijloace de transport								4.531
6810						ASIGURARI SI ASISTENTA SOCIALA								4.531
	70					CHELTUIELI DE CAPITAL								919
	71					TITLUL XIII ACTIVE NEFINANCIARE								919
	71	01				Active fixe								919
	71	01	02			Masini, echipamente si mijloace de transport								919
7410						PROTECTIA MEDIULUI								919
	70					CHELTUIELI DE CAPITAL								3.612
	71					TITLUL XIII ACTIVE NEFINANCIARE								3.612
	71	01				Active fixe								3.612
	71	01	02			Masini, echipamente si mijloace de transport								3.612

Conducatorul institutiei,



Conducatorul compartimentului
financiar-contabil

[Signature]

Contul de executie al bugetului local-functionare

la data de: 31-MAR-16


Page 38 of 45

Sursa de finantare Integral de la buget

3227939 ORASUL BOCSA

An : 2016 Trezorerie Municipiul Resita

Venituri/Cheltuieli	Cod	Credite	Incasari/Plati	Disponibil
Veniturile bugetelor locale		.00	5,722,147.51	.00
Impozit pe venit	030000	.00	18,164.00	.00
Impozitul pe veniturile din tr	031800	.00	18,164.00	.00
Cote si sume defalcate din imp	040000	.00	1,214,106.39	.00
Cote defalcate din impozitul p	040100	.00	804,470.35	.00
Sume alocate din cotele defalc	040400	.00	409,636.04	.00
Impozite si taxe pe proprietate	070000	.00	803,443.43	.00
Impozit si taxa pe cladiri	070100	.00	482,900.00	.00
Impozit pe cladiri de la perso	070101	.00	356,843.00	.00
Impozit si taxa pe cladiri de	070102	.00	126,057.00	.00
Impozit si taxa pe teren	070200	.00	310,854.50	.00
Impozit pe terenuri de la pers	070201	.00	184,506.00	.00
Impozit si taxa pe teren de la	070202	.00	39,928.00	.00
Impozit pe terenul din extravi	070203	.00	86,420.50	.00
Taxe judiciare de timbru si al	070300	.00	9,688.93	.00
Sume defalcate din TVA (se sc	110000	.00	3,016,635.84	.00
Sume defalcate din taxa pe val	110200	.00	2,489,635.84	.00
Sume defalcate din taxa pe val	110600	.00	527,000.00	.00
Taxe pe servicii specifice	150000	.00	9,332.26	.00
Alte taxe pe servicii specific	155000	.00	9,332.26	.00
Taxe pe utilizarea bunurilor,	160000	.00	346,616.56	.00
Impozit pe mijloacele de tran	160200	.00	333,895.56	.00
Impozit pe mijloacele de trans	160201	.00	238,929.50	.00
Impozit pe mijloacele de trans	160202	.00	94,966.06	.00
Taxe si tarife pentru eliberar	160300	.00	7,403.00	.00
Alte taxe pe utilizarea bunuri	165000	.00	5,318.00	.00
Alte impozite si taxe fiscale	180000	.00	22,397.00	.00
Alte impozite si taxe	185000	.00	22,397.00	.00
Venituri din proprietate	300000	.00	82,446.03	.00
Venituri din concesiuni si inc	300500	.00	82,172.48	.00
Alte venituri din concesiuni s	300530	.00	82,172.48	.00
Alte venituri din proprietate	305000	.00	273.55	.00
Venituri din prestari de servi	330000	.00	33,150.00	.00
Venituri din prestari de servi	330800	.00	17,220.00	.00
Contributia parintilor sau su	331000	.00	15,930.00	.00
Venituri din taxe administrati	340000	.00	18,134.65	.00
Taxe extrajudiciare de timbru	340200	.00	8,504.65	.00
Alte venituri din taxe adminis	345000	.00	9,630.00	.00
Amenzi, penalitati si confisca	350000	.00	100,634.17	.00
Venituri din amenzi si alte sa	350100	.00	71,313.07	.00
Venituri din amenzi si alte sa	350102	.00	71,313.07	.00
Alte amenzi, penalitati si con	355000	.00	29,321.10	.00
Diverse venituri	360000	.00	15,287.18	.00
Taxe speciale	360600	.00	13,879.00	.00



Contul de executie al bugetului local-functionare

la data de: 31-MAR-16

Page 39 of 45

Sursa de finantare Integral de la buget

3227939 ORASUL BOCSA

An : 2016 Trezorerie Municipiul Resita

Venituri/Cheltuieli	Cod	Credite	Incasari/Plati	Disponibil
Sume provenite din finantarea	363200	.00	1,408.18	.00
Sume provenite din finantarea	363203	.00	1,408.18	.00
Transferuri voluntare, altele	370000	.00	-	.00
Varsaminte din sectiunea de fu	370300	.00	-	.00
Incasari din rambursarea impru	400000	.00	85,000.00	.00
Sume din excedentul anului pre	401100	.00	85,000.00	.00
Subventii de la bugetul de sta	420000	.00	4,800.00	.00
Subventii din bugetul de stat	424100	.00	4,800.00	.00
Cheltuielile bugetelor locale		6,050,270.00	4,273,919.85	1,776,350.15
Autoritati publice si actiuni	510000	875,400.00	543,656.32	331,743.68
TITLUL I CHELTUIELI DE PERSON	510000100000	299,400.00	244,145.00	55,255.00
TITLUL II BUNURI SI SERVICII	510000200000	416,000.00	195,745.49	220,254.51
TITLUL XVII RAMBURSARI DE CRED	510000810000	160,000.00	103,765.83	56,234.17
Alte servicii publice generale	540000	67,770.00	41,304.90	26,465.10
TITLUL I CHELTUIELI DE PERSON	540000100000	31,470.00	25,986.00	5,484.00
TITLUL II BUNURI SI SERVICII	540000200000	36,300.00	15,318.90	20,981.10
Tranzactii privind datoria pub	550000	72,000.00	16,030.00	55,970.00
TITLUL II BUNURI SI SERVICII	550000200000	2,000.00	590.00	1,410.00
TITLUL III DOBANZI	550000300000	70,000.00	15,440.00	54,560.00
Ordine publica si siguranta na	610000	392,150.00	201,496.84	190,653.16
TITLUL I CHELTUIELI DE PERSON	610000100000	201,350.00	169,068.00	32,282.00
TITLUL II BUNURI SI SERVICII	610000200000	190,800.00	32,428.84	158,371.16
Invalamant	650000	2,357,410.00	2,072,912.81	284,497.19
TITLUL I CHELTUIELI DE PERSON	650000100000	1,913,480.00	1,820,418.00	93,062.00
TITLUL II BUNURI SI SERVICII	650000200000	428,930.00	252,494.81	176,435.19
TITLUL IX ASISTENTA SOCIALA	650000570000	15,000.00	.00	15,000.00
Sanatate	660000	10,640.00	7,705.57	2,934.43
TITLUL I CHELTUIELI DE PERSON	660000100000	5,540.00	5,399.00	141.00
TITLUL II BUNURI SI SERVICII	660000200000	5,100.00	2,306.57	2,793.43
Cultura, recreere si religie	670000	264,530.00	123,467.58	141,062.42
TITLUL I CHELTUIELI DE PERSON	670000100000	59,530.00	54,606.00	4,924.00
TITLUL II BUNURI SI SERVICII	670000200000	77,000.00	51,861.58	25,138.42
TITLUL VII ALTE TRANSFERURI	670000550000	28,000.00	17,000.00	11,000.00
TITLUL XI ALTE CHELTUIELI	670000590000	100,000.00	.00	100,000.00
Asigurari si asistenta sociala	680000	1,150,000.00	889,252.22	260,747.78
TITLUL I CHELTUIELI DE PERSON	680000100000	403,000.00	272,127.00	130,873.00
TITLUL II BUNURI SI SERVICII	680000200000	106,000.00	66,945.22	39,054.78
TITLUL VI TRANSFERURI INTRE UN	680000510000	170,000.00	170,000.00	.00
TITLUL IX ASISTENTA SOCIALA	680000570000	471,000.00	380,180.00	90,820.00
Locuinte, servicii si dezvolt	700000	412,000.00	209,069.33	202,930.67
TITLUL I CHELTUIELI DE PERSON	700000100000	112,000.00	102,813.00	9,187.00
TITLUL II BUNURI SI SERVICII	700000200000	300,000.00	106,256.33	193,743.67
Protectia mediului	740000	193,620.00	99,004.00	94,616.00
TITLUL I CHELTUIELI DE PERSON	740000100000	62,000.00	52,745.00	9,255.00

Municipiul Resita

Contul de execuție al bugetului local-functionare

la data de: 31-MAR-16

Page 40 of 45

Sursa de finantare Integrat de la buget

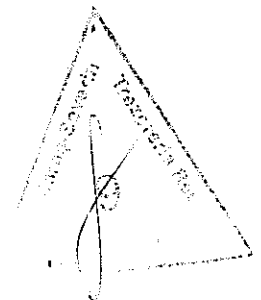
3227939 ORASUL BOCSA

An: 2016 Trezorerie Municipiul Resita

Venituri/Cheltuieli	Cod	Credite	Incasari/Plati	Disponibil
TITLUL II BUNURI SI SERVICII	740000200000	101,900.00	16,544.00	85,356.00
TITLUL VI TRANSFERURI INTRE UN	740000510000	29,720.00	29,715.00	5.00
Agricultura, silvicultura, pis	830000	153,750.00	43,774.58	109,975.42
TITLUL I CHELTUIELI DE PERSON	830000100000	42,400.00	38,841.00	3,559.00
TITLUL II BUNURI SI SERVICII	830000200000	111,350.00	4,933.58	106,416.42
Transporturi	840000	101,000.00	26,245.70	74,754.30
TITLUL I CHELTUIELI DE PERSON	840000100000	26,000.00	19,345.00	6,655.00
TITLUL II BUNURI SI SERVICII	840000200000	75,000.00	6,900.70	68,099.30
EXCEDENT/DEFICIT		.00	1,448,227.66	.00

Intocmit ,

Sef serviciu ,



Contul de executie al bugetului local-dezvoltare

la data de: 31-MAR-16

Sursa de finantare Integral de la buget
3227939 ORASUL BOCSA
 An : 2016 Trezorerie Municipiul Resita

Venituri/Cheltuieli	Cod	Credite	Incasari/Plati	Disponibil
Veniturile bugetelor locale				
Transferuri voluntare, altele	370000	.00	56,209.23	.00
Varsaminte din secliunea de fu	370400	.00	48,000.00	.00
Venituri din valorificarea uno	390000	.00	48,000.00	.00
Venituri din valorificarea uno	390100	.00	8,209.23	.00
Venituri din vanzarea unor bun	390700	.00	7,148.23	.00
Cheltuielile bugetelor locale				
Autoritati publice si actiuni	510000	3,358,180.00	48,000.00	3,310,180.00
TITLUL XIII ACTIVE NEFINANCIAR	510000710000	3,046,320.00	.00	3,046,320.00
Cultura, recreere si religie	670000	311,860.00	.00	3,046,320.00
TITLUL XIII ACTIVE NEFINANCIAR	670000710000	311,860.00	48,000.00	263,860.00
EXCEDENT/DEFICIT		.00	48,000.00	263,860.00
			8,209.23	.00

Intocmit ,

Sef serviciu ,

