

D.A.T. BOCFA

BILANT
31/03/2017


pag.: 1 - lei -

COD	DENUMIRE INDICATORI	SOLD LA INCEPUTUL PERIOADEI	SOLD LA SFARSITUL PERIOADEI
01003	1.Active fixe necorporale (ct.2030000+2050000+2060000+2080100+2080200+2330000-2800300-2800500-2800800-2900400-2900500-2900800-2930100*)	59.407	59.407
01004	2.Instalatii tehnice, mijloace de transport, animale, plantatii, mobilier, aparatura birotica si alte active corporale (ct.2130100+2130200+2130300+2130400+2140000+2310000-2810300-2810400-2910300-2910400-2930200*)	117.302.245	117.217.841
01005	3.Terenuri si cladiri (ct.2110100+2110200+2120101+2120102+2120201+2120301+2120401+2120501+2120601+2120901+2310000-2810100-2810200-2910100-2910200-2930200)	104.974.366	104.938.282
01007	5.Active financiare necurente (investitii pe termen lung) peste un an (ct.2600100+2600200+2600300+2650000+2670201+2670202+2670203+2670204+2670205+2670208-2960101-2960102-2960103-2960200), din care:	86.259	86.259
01008	Titluri de participare (ct.2600100+2600200+2600300-2960101-2960102-2960103)	86.259	86.259
01009	6.Creante necurente - sume ce urmeaza a fi incasate dupa o perioada mai mare de un an (ct.4110201+4110208+4130200+4280202+4610201+4610209-4910200-4960200) din care:	34.466	34.466
01015	7.TOTAL ACTIVE NECURENTE (rd.03+04+05+06+07+09)	222.456.743	222.336.255
01019	1.Stocuri (ct.3010000+3020100+3020200+3020300+3020400+3020500+3020600+3020700+3020800+3020900+3030100+3030200+3040100+3040200+3050100+3050200+3070000+3090000+3310000+3320000+3410000+3450000+3460000+3470000+3490000+3510100+3510200+3540100+3540500+3540600+3560000+3570000+3580000+3590000+3610000+3710000+3810000+/-3480000+/-3780000-3910000-3920100-3920200-3930000-3940100-3940500-3940600-3950100-3950200-3950300-3950400-3950600-3950700-3950800-3960000-3970000-3980000-4420803)	4.199.859	4.122.027
01021	Creante din operatiuni comerciale, avansuri si alte decontari (ct.2320000+2340000+4090101+4090102+4110101+4110108+4130100+4180000+4250000+4280102+4610101+4610109+4730109**+4810101+4810102+4810103+4810900+4830000+4890101+4890301-4910100-4960100+5120800) din care:	839.391	834.249
01022	Creante comerciale si avansuri (ct.2320000+2340000+4090101+4090102+4110101+4110108+4130100+4180000+4610101-4910100-4960100),din care:	647.793	636.807
01023	Creante bugetare (ct.4310100**+4310200**+4310300**+4310400**+4310500**+4310700**+4370100**+4370200**+4370300**+4420400**+4420802+4440000**+4460100**+4460200**+4480200+4610102+4610104+4630000+4640000+4650100+4650200+4660401+4660402+4660500+4660900+4810101**+4810102**+4810103**+4810900**-4970000), din care:	14.685.216	17.222.815
01024	Creantele bugetului general consolidat (ct.4630000+4640000+4650100+4650200+4660401+4660402+4660500+4660900-4970000)	14.508.269	17.045.868
01027	Imprumuturi pe termen scurt acordate (ct.2670101+2670102+2670103+2670104+2670105+2670108+2670601+2670602+2670603+2670604+2670605+2670609+4680101+4680102+4680103+4680104+4680105+4680106+4680107+4680108+4680109+4690103+4690105+4690106+		

COD	DENUMIRE INDICATORI	SOLD LA INCEPUTUL PERIOADEI	SOLD LA SFARSITUL PERIOADEI
01030	4690108+4690109)		30.096
01030	Total creante curente (rd.21+23+25+27)	15.524.607	18.087.160
01033	Conturi la trezorerie, casa in lei. (ct.5100000+5120101+5120501+5130101+ 5130301+5130302+5140101+5140301+5140302+5150101+5150103+515 0301 +5150500+5150600+5160101+5160301+5160302+5170101+5170301+51 70302 +5200100+5210100+5210300+5230000+5250101+5250102+5250301+52 50302 +5250400+5260000+5270000+5280000+5290101+5290201+5290301+52 90400 +5290901+5310101+5500101+5520000+5550101+5550400+5570101+55 80101 +5580201+5590101+5600101+5600300+5600401+5610101+5610300+56 20101 +5620300+5620401+5710100+5710300+5710400+5740101+5740102+57 40301 +5740302+5740400+5750100+5750300+5750400-7700000)	7.165.935	9.276.552
010331	Dobanda de incasat,alte valori,avansuri de trezorerie (ct.5180701+5320100+ 5320200+5320300+5320400+5320500+5320600+5320800+5420100)	3.483	19.490
01035	Conturi la institutii de credit, BNR, casa in valuta (ct.5110101+5110102+ 5120102+5120402+5120502+5130102+5130202+5140102+5140202+ 5150102+5150202+5150302+5160102+5160202+5170102+5170202+ 5290102+5290202+5290302+5290902+5310402+5410102+5410202+ 5500102+5550102+5550202+5570202+5580102+5580202+5580302+ 5580303+5590102+5590202+5600102+5600103+5600402+5610102+ 5610103+5620102+5620103+5620402)	9.212	9.302
01040	Total disponibilitati si alte valori (rd.33+33.1+35+35.1)	7.178.630	9.305.344
01042	6.Cheltuieli in avans (ct.4710000)	3.458.892	3.458.892
01045	7.TOTAL ACTIVE CURENTE (rd.19+30+31+40+41+41.1+42)	30.361.988	34.973.423
01046	8.TOTAL ACTIVE (rd.15+45)	252.818.731	257.309.678
01054	2.Imprumuturi pe termen lung (ct.1610200+1620200+1630200+ 1640200+1650200+1660201+1660202+1660203+1660204+ 1670201+1670202+1670203+1670208+1670209-1690200)	3.811.940	3.377.291
01055	3.Provizioane (ct.1510201+1510202+1510203+1510204+1510208)	530.095	530.095
01058	TOTAL DATORII NECURENTE (rd.52+54+55)	4.342.035	3.907.386
01060	1.Datorii comerciale, avansuri si alte decontari (ct.2690100+4010100+ 4030100+4040100+4050100+4080000+4190000+4620101+4620109+ 4730109+4810101+4810102+4810103+4810900+ 4830000+4890201+5090000+5120800), din care:	706.526	642.233
010601	Decontari privind incheiere executiei bugetului de stat din anul curent (ct.4890201)	228.945	
01061	Datorii comerciale si avansuri (ct.4010100+4030100+4040100+ 4050100+4080000+4190000+4620101), din care:	406.508	570.983
01062	2.Datorii catre bugete (ct.4310100+4310200+4310300+4310400+4310500+ 4310700+4370100+4370200+4370300+4400000+4410000+4420300+ 4420801+4440000+4460100+4460200+4480100+4550501+ 4550502+4550503+4620109+4670100+4670200+4670300+4670400+ 4670500+4670900+4730109+4810900),din care:	922.490	1.184.625

COD	DENUMIRE INDICATORI	SOLD LA INCEPUTUL PERIOADEI	SOLD LA SFARSITUL PERIOADEI
010631	Contributii sociale (ct.4310100+4310200+4310300+4310400+4310500+4310700+4370100+4370200+4370300)	335.618	471.008
01070	4.Imprumuturi pe termen scurt-sume ce urmeaza a fi platite intr-o perioada de pana la un an (ct.5180601+5180603+5180604+5180605+5180606+5180608+5180609+5180800+5190101+5190102+5190103+5190104+5190105+5190106+5190107+5190108+5190109+5190110+5190180+5190190)		30.096
01071	5.Imprumuturi pe termen lung - sume ce urmeaza a fi platite in cursul exercitiului curent (ct.1610100+1620100+1630100+1640100+1650100+1660101+1660102+1660103+1660104+1670101+1670102+1670103+1670108+1670109+1680100+1680200+1680300+1680400+1680500+1680701+1680702+1680703+1680708+1680709-1690100)	3.458.892	3.797.278
01072	6.Salariile angajatilor (ct.4210000+4230000+4260000+4270100+4270300+4280101)	679.425	810.643
01073	7.Alte drepturi cuvenite altor categorii de persoane (pensii, indemnizatii de somaj, burse) (ct.4220100+4220200+4240000+4260000+4270200+4270300+4290000+4380000), din care:	12.655	12.656
01075	9.Provizioane (ct.1510101+1510102+1510103+1510104+1510108)	188.780	188.780
01078	10.TOTAL DATORII CURENTE (rd.60+62+65+70+71+72+73+74+75)	5.968.768	6.666.311
01079	11.TOTAL DATORII (rd.58+78)	10.310.803	10.573.697
01080	12.ACTIVE NETE = TOTAL ACTIVE - TOTAL DATORII = CAPITALURI PROPRII (rd.80=rd.46-79=rd.90)	242.507.928	246.735.981
01084	1.Rezerve, fonduri (ct.1000000+1010000+1020101+1020102+1020103+1030000+1040101+1040102+1040103+1050100+1050200+1050300+1050400+1050500+1060000+1320000+1330000)	214.677.902	215.193.376
01085	2.Rezultatul reportat (ct.1170000-sold creditor)	17.817.294	28.011.564
01087	4.Rezultatul patrimonial al exercitiului (ct.1210000-sold creditor)	10.012.732	3.531.041
01090	6.TOTAL CAPITALURI PROPRII (rd.84+85-86+87-88)	242.507.928	246.735.981

Conducatorul institutiei

Conducatorul compartimentului
financiar- contabil

COD	DENUMIRE INDICATORI	An precedent	An curent
02002	1.Venituri din impozite, taxe, contributiile de asigurari si alte venituri ale bugetelor (ct.7300100+7300200+7310100+7310200+7320100+7330000+7340000+7350100+7350200+7350300+7350400+7350500+7350600+7360100+7390000+7450100+7450200+7450300+7450400+7450500+7450900+7460100+7460200+7460300+7460900)	8.119.286	9.285.654
02003	2.Venituri din activitati economice (ct.7210000+7220000+7510100+7510200+/-7090000)	136.399	155.933
02004	3.Finantari, subventii, transferuri, alocatii bugetare cu destinatie speciala (ct.7510500+7710000+7720100+7720200+7740100+7740200+7750000+7760000+7780000+7790101+7790109)	204.515	31.271
02005	4.Alte venituri operationale (ct.7140000+7180000+7500000++7510300+7510400+7810200+7810300+7810401+7810402+7770000)	644.980	320.720
02006	TOTAL VENITURI OPERATIONALE (rd.02+03+04+05)	9.105.180	9.793.578
02008	1.Salarii si contributiile sociale aferente angajatilor (ct.6410000+6420000+6450100+6450200+6450300+6450400+6450500+6450600+6450800+6460000+6470000)	3.117.760	3.696.820
02009	2.Subventii si transferuri (ct.6700000+6710000+6720000+6730000+6740000+6750000+6760000+6770000+6780000+6790000)	626.915	643.379
02010	3.Stocuri, consumabile, lucrari si servicii executate de terti (ct.6010000+6020100+6020200+6020300+6020400+6020500+6020600+6020700+6020800+6020900+6030000+6060000+6070000+6080000+6090000+6100000+6110000+6120000+6130000+6140000+6220000+6230000+6240100+6240200+6260000+6270000+6280000+6290100)	1.048.655	1.253.941
02011	4.Cheltuieli de capital, amortizari si provizioane (ct.6290200+6810100+6810200+6810300+6810401+6810402+6820101+6820109+6820200+6890100+6890200)	88.855	635.961
02013	TOTAL CHELTUIELI OPERATIONALE (rd.08+09+10+11+12)	4.882.185	6.230.101
02015	- EXCEDENT (rd.06-rd.13)	4.222.995	3.563.477
02018	V. CHELTUIELI FINANCIARE (ct.6630000+6640000+6650100+6650200+6660000+6670000+6680000+6690000+6860300+6860400+6860800)	15.440	
02021	- DEFICIT (rd.18-rd.17)	15.440	
02023	- EXCEDENT (rd.15+20-16-21)	4.207.555	3.563.477
02025	VIII. VENITURI EXTRAORDINARE (ct.7910000)	5.165	2.803
02028	- EXCEDENT (rd.25-rd.26)	5.165	2.803
020292	- EXCEDENT (rd.23+28-24-29)	4.212.720	3.566.280
02031	- EXCEDENT (rd.29.2-29.4)	4.212.720	3.566.280

Conducatorul institutiei

Conducatorul compartimentului
financiar- contabil

The image shows a handwritten signature in black ink over a circular official stamp. The stamp contains the text 'Județul Caras - Severin', 'Orasul SOCSA', and the year '2018'.

A handwritten signature in black ink, likely belonging to the financial controller.

SITUATIA FLUXURILOR DE TREZORERIE

31/03/2017

pag.: 1



lei -

COD	DENUMIRE INDICATORI	Total	Casa ct. 5310101	Buget de stat ct. 5200100/7700000	Buget local ct. 5210100/7700000	Buget asigurari sociale de stat ct. 5250101+/7700000	Buget asigurari pentru somaj ct. 5740101+/7700000	Buget Fond national unic de asigurari sociale de sanatate ct. 5710100/7700000	Buget Fond pentru mediu ct. 5750100/7700000	Buget trezoreria statului ct. 5240100/7700000	Buget institutiilor publice finantate integral din venituri proprii ct. 5600101/7700000	Buget institutiilor publice finantate din venituri proprii si subvenții ct. 5610101/7700000	Buget activitati finantate din venituri proprii si buget activitati de privatizare ct. 56520101/7700000	Buget imprumuturi interne si externe ct. 5130101+/5140101+/5160101+/7700000	Buget fonduri externe nerambursabile (sursa D) ct. 5150103/7700000	Alte disponibilitati (ct.5XX)
03002	1. Incasari	9.456.200	1.882.950		6.847.450								418.992			276.413
03003	2. Plati	3.107.545	1.882.990	31.239	4.644.085								421.716			297.639
03004	3. Numerar net din activitatea operationala (rd.02-rd.03)	2.228.707		-31.239	2.282.925								-124			18.954
03006	1. Incasari	3.331			3.331											
03008	3. Numerar net din activitatea de investitii (rd.06-07)	3.331			3.331											
03010	1. Incasari	30.096			30.096											
03011	2. Plati	96.382			96.382											
03012	3. Numerar net din activitatea de finantare (rd.10-rd.11)	-66.286			-66.286											
03013	IV.CRESTEREA (DESCRESTEREA) NETA DE NUMERAR SI ECHIVALENT DE NUMERAR (rd.04+rd.08+rd.12)	2.159.992		-31.239	2.110.006											
03014	V. NUMERAR SI ECHIVALENT DE NUMERAR LA INCEPUTUL ANULUI	7.146.935			7.081.190											
030142	-sume utilizate din excedentul anului precedent/sume transferate din excedent la bugetul local/sume transferate din excedent pentru constituirea de depozite in trezorerie***	20.006														
03015	VI.NUMERAR SI ECHIVALENT DE NUMERAR LA SFARSITUL PERIOADEI (rd.13+rd.14+rd.14.1-rd.14.2-rd.14.3)	934.791		-31.239	911.616											

Conducatorul institutiei

Conducatorul compartimentului financiar- contabil

Viza trezoreriei



SITUATIA FLUXURILOR DE TREZORERIE


31/03/2017

pag.: 1 - lei -

COD	DENUMIRE INDICATORI	Total	Casa in valuta	Alte disponibilitati
04002	1. Incasari	90		90
04004	3. Numerar net din activitatea operationala (rd.02-rd.03)	90		90
04013	IV CRESTEREA (DESCRESTEREA) NETA DE NUMERAR SI ECHIVALENT DE NUMERAR (rd.04+rd.08+rd.12)	90		90
04014	V NUMERAR SI ECHIVALENT DE NUMERAR LA INCEPUTUL PERIOADEI	9.212		9.212
04017	VI NUMERAR SI ECHIVALENT DE NUMERAR LA FINELE PERIOADEI(rd.13+14+15-16)	9.302		9.302

Conducatorul institutiei

Conducatorul compartimentului
financiar- contabil



The image shows a handwritten signature in black ink over a circular official stamp. The stamp contains the text: 'Județ Caraș - Severin', 'Orasul', 'S.C.C.S.A.', and '1918 Nr. 22'. To the right of the stamp, there is another smaller handwritten signature.


DISPONIBIL DIN MIJLOACE CU DESTINATIE SPECIALA

31/03/2017

- lei -

DENUMRE INDICATORI	COD	DISPONIBIL LA INCEPUTUL ANULUI	INCASARI	PLATI	DISPONIBIL LA SFARSITUL PERIOADEI
TOTAL (rd.02 la 15)	05001	9.212	90		9.302
- Garantii materiale retinute gestionarilor conform Legii nr.22/1969 (ct.5500101,ct.5500102/analitice distincte)	05003	9.212	90		9.302

Conducatorul institutiei,

Conducatorul compartimentului
financiar-contabil

2/10/17


Situatia activelor si datoriilor institutiilor publice
din administratia locala
31/03/2017

pag.: 1 - lei -

COD	DENUMIRE INDICATORI	Sold la inceputul anului	Sold la sfarsitul perioadei
18005	Disponibilitati in lei ale institutiilor publice locale si ale institutiilor publice de subordonare locala, la trezorerii (ct.5100000+5120101+5120501+5150101+5150103+5150500+5150600+5160101+5160301+5160302+5170101+5170301+5170302+5210100+5210300+5280000+5290201+5290301+5290400+5290901+5500101+ 5520000+5550101+5570101+5580101+5580201+5600101+5600300+5610101+5610300+5620101+5620300-7700000), din care:	7.165.935	9.276.552
18008	Total (in baze cash) (rd.04+05)	7.165.935	9.276.552
18010	Total (in baze accrual)(rd.08+09)	7.165.935	9.276.552
18023	Alte valori (ct.5320100+5320200+5320300+5320400+5320500+5320600+5320800)	3.483	19.490
18032	Disponibilitati ale institutiilor publice locale si ale institutiilor de subordonare locala la institutiile de credit rezidente (ct.5110101+5110102+5120102+5120402+5120502+5150102+5150202+5160102+5160202+5170102+5170202+5290202+5290302+5290902+5500102+5550102+5550202+5570202+5580102+5580302+5600102+5600103+5610102+5610103+5620102+5620103), din care:	9.212	9.302
18036	Total (in baze cash) (rd.32+35)	9.212	9.302
18038	Total (in baze accrual) (rd.36+37)	9.212	9.302
18131	Actiuni necotate detinute de autoritatile locale la societati nefinanciare (ct.2600200-2960102)(S11)	86.259	86.259
18134	Total (la valoarea contabila neta (la valoarea de intrare mai putin ajustarile cumulate pentru pierderea de valoare) (rd.131+132+133)	86.259	86.259
18165	Creante comerciale curente legate de livrari de bunuri si servicii de catre autoritatile locale sau de institutii subordonate acestora(ct.2320000+2340000+4090101+4090102+4110101+4110108+4130100+4180000+4610101-4910100-4960100) Total(rd.166+167+168+172)din care de la:	647.793	636.807
18166	-de la gospodariile populatie (S14)	647.793	636.807
18176	I.Creante ale bugetului local (ct.4640000-4970000). Total (rd.177+178+179+183), din care:	14.508.269	17.045.868
18177	- de la gospodariile populatie (S14)	8.405.971	9.941.663
18178	- de la societati nefinanciare (S11)	6.102.298	7.104.205
18185	Total creante (rd.176+184)	14.508.269	17.045.868
18203	I.Sume datorate tertilor reprezentand garantii si cautiuni aflate in conturile institutiilor publice (ct.4280101+4280201+4620101+4620109).Total (rd.204+205+206), din care:	123.461	120.650
18204	- salariatilor (gospodariile populatiei)(S143)	9.212	9.302
18205	- societati nefinanciare (S11)	114.249	111.348
18262	Credite pe termen scurt contractate de autoritatile locale si institutii din subordinea acestora (ct.1620100+1630100+1670101+1670103+ 1670109+5190101+5190102+5190106+5190180). Total (rd.263+264+265+265.1), din care acordate de:		351.471
18263	- Societati care accepta depozite, exclusiv banca centrala (S122)		351.471
182671	Sume primite din excedentul anului precedent pentru acoperirea golurilor temporare de casa si pentru finantarea cheltuielilor sectiunii de dezvoltare (ct.5190107+5190190)		30.096
18268	Total(in baze cash)(rd.262+266+267+267.1)		381.567
18269	Dobanzi de platit aferente creditelor pe termen scurt contractate de institutiile publice		

COD	DENUMIRE INDICATORI	Sold la inceputul anului	Sold la sfarsitul perioadei
	din administratia locala (ct.1680200+1680300+1680701+1680703+1680709+5180606+5180608+5180609).Total (rd.270+271+272+272.1), din care acordate de:	3.458.892	3.445.807
18270	- Societati care accepta depozite, exclusiv banca centrala (S122)	3.458.892	3.445.807
18274	Total (dobanzi de platit) (rd.269+273)	3.458.892	3.445.807
18275	Total (in baze accrual) (cash+dobanzi) (rd.268+274)	3.458.892	3.827.374
18286	Credite pe termen lung primite (contractate, garantate, asimilate,etc) de institutiile publice locale (ct.1620200+1630200+1670201+1670202+1670203+1670209).Total (rd.287+288+289+289.1) din care acordate de:	3.811.940	3.377.291
18287	- Societati care accepta depozite, exclusiv banca centrala (S122)	3.811.940	3.377.291
18290	Total (in baze cash)(rd.286)	3.811.940	3.377.291
18320	Datorii comerciale curente legate de livrari de bunuri si servicii (ct.4010100+4030100+4040100+4050100+4080000+4190000+4620101). Total (rd.321+322+326+327) din care catre:	406.508	570.983
18321	-Societati nefinanciare (S11)	406.508	570.983
18331	Datoriile institutiilor publice din administratia locala catre bugete (ct.4420300+4310100+4310200+4310300+4310400+4310500+4310700+4370100+4370200+4370300+4420801+4440000+4460100+4460200+4480100)	922.490	1.184.625
18332	Salariile angajatilor (ct.4210000+4230000+4260000+4270100+4270300+4280101)	679.425	810.643
18333	Alte drepturi cuvenite altor categorii de persoane (ct.4260000+4270200+4270300+4290000+4380000)	12.655	12.656
18335	Total (rd.331+332+333+334)	1.614.570	2.007.924
183421	Provizioane necurente (ct.1510201+1510202+1510203+1510204+1510208), din care:	530.095	530.095
183423	Provizioane necurente, constituite conform OUG71/2009 si OG17/2012 reprezentand drepturi salariale castigate in instanta (din soldul ct.1510203)	530.095	530.095
18343	Provizioane curente (ct.1510101+1510102+1510103+1510104+1510108), din care:	188.780	188.780
183432	Provizioane curente, constituite conform OUG71/2009 si OG17/2012 reprezentand drepturi salariale castigate in instanta (din soldul ct.1510103)	188.780	188.780

Conducatorul institutiei

Conducatorul compartimentului
financiar- contabil


Situatia unor indicatori referitori la protectia copilului
si a persoanelor cu handicap
31/03/2017

pag.: 1

COD	DENUMIRE	NUMAR
08007	Asistenti personali pentru persoanele cu handicap	54
08008	Indemnizatii lunare alocate persoanelor cu handicap grav	172

Conducatorul institutiei

Conducatorul compartimentului
financiar- contabil



Handwritten signature

Capi- tot	Sub- capi- tot	Pa- ra- graf	Pa- ru- ti- col	Ar- ti- col	Ali- at	Denumire indicator	Prevederi bugetare anuale aprobrate la finele perioadei de raportare		Prevederi bugetare trimestriale cumulate	Drepturi constatate			Incasari realizate	Stingeri pe alte cai decat incasari	Drepturi constatate de incasat
							I	2		Total, din care:	din anii precedenti	din anul curent			
							A	B				6	7	8-3-6-7	
1602	03					deținute persoane de juridice*)	211.110	111.110	1.093.153	851.097	242.056	144.554			948.599
1602	50					Taxe si tarife pentru eliberarea de licente si autorizatii de functionare Alte taxe pe utilizarea bunurilor, autorizarea utilizarii bunurilor sau pe desfasurare de activitati	18.800	11.000	6.471	6.471	6.471	6.471			
1800	02					A6. ALTE IMPOZITE SI TAXE FISCALE	89.440	70.000	154.271	136.940	17.331	24.798			129.473
1802	50					ALTE IMPOZITE SI TAXE FISCALE	89.440	70.000	154.271	136.940	17.331	24.798			129.473
2900	02					Alte impozite si taxe	89.440	70.000	154.271	136.940	17.331	24.798			129.473
3000						C. VENITURI NEFISCALE	917.450	404.930	6.487.852	6.394.306	93.546	216.546			6.271.306
3002	05					C1. VENITURI DIN PROPRIETATE VENITURI DIN PROPRIETATE	323.900	170.750	2.881.571	2.879.702	1.869	75.334			2.806.237
						Venituri din concesiuni si inchirieri	323.900	170.750	2.881.571	2.879.702	1.869	75.334			2.806.237
						Alte venituri din concesiuni si inchirieri de catre institutiile publice	323.150	170.000	2.881.427	2.879.686	1.741	75.190			2.806.237
3002	50					Alte venituri din proprietate	750	750	144	16	128	144			2.806.237
3300	02					C2. VANZARI DE BUNURI SI SERVICII	593.550	234.180	3.606.281	3.514.604	91.677	141.212			3.465.069
3302						VENITURI DIN PRESTARI DE SERVICII SI ALTE ACTIVITATI	111.060	42.500	55.695	35.342	20.353	25.139			30.556
3302	08					Venituri din prestari de servicii	65.010	31.000	45.625	35.342	10.283	15.069			30.556
						Contributia parintilor sau sustinatorilor legali pentru intretinerea copiilor in cresce	46.050	11.500	10.070	10.070	10.070	10.070			
3402						VENITURI DIN TAXE ADMINISTRATIVE, ELIBERARI PERMISE	67.940	28.000	5.624	5.624	5.624	5.624			
3402	02					Taxe extrajudiciare de timbru	29.560	11.000	3.214	3.214	3.214	3.214			

Capi- tot	Sub- capi- tot	Pa- ra- graf	Ar- ti- col	Al- ne- at	Denumire indicator	Prevederi bugetare anuale aprobrate la finele perioadei de raportare		Prevederi bugetare trimestriale cumulate	Drepturi constatate			Incasari realizate	Stingeri pe alte cai decat incasari	Drepturi constatate de incasat
						I	2		Total, din care:	din ani precedenti	din anul curent			
A					B	1	2	3=4+5	4	5	6	7	8-3-6-7	
3402	50				Alte venituri din taxe administrative, eliberari permise	38.280	17.000	2.410	2.410	2.410	2.410			
3502					AMENZI, PENALITATI SI CONFISCARI	369.740	141.000	3.533.638	3.479.262	54.376	99.125			3.434.513
3502	01				Venituri din amenzi si alte sanctiuni aplicate potrivit dispozitiilor legale	258.320	111.000	884.237	840.732	43.485	71.307			812.930
3502	01	02			Venituri din amenzi si alte sanctiuni aplicate de catre alte institutii de specialitate	258.320	111.000	884.237	840.732	43.485	71.307			812.930
3602	50				Alte amenzi, penalitati si confiscari	111.420	30.000	2.649.401	2.638.510	10.891	27.818			2.621.583
3702	06				DIVERSE VENITURI	44.810	22.680	11.324	11.324	11.324	11.324			
3702	50				Taxe speciale	41.130	19.000	11.324	11.324	11.324	11.324			
3702	03				Alte venituri	3.680	3.680							
3702	03				Varsaminte din sectiunea de functionare pentru finantarea sectiunii de dezvoltare a bugetului local(cu semnul minus)	-2.198.390	-2.198.390							
3702	04				Varsaminte din sectiunea de functionare	2.198.390	2.198.390							
3900	02				II. VENITURI DIN CAPITAL			3.331	528	2.803	3.331			
3902					VENITURI DIN VALORIFICAREA UNOR BUNURI			3.331	528	2.803	3.331			
3902	01				Venituri din valorificarea unor bunuri ale institutiilor publice			3.331	528	2.803	3.331			
4100	02				IV. SUBVENTII		68.070	6.772		6.772	6.772			
4200					SUBVENTII DE LA ALTE NIVELE ALE ADMINISTRATIEI PUBLICE		68.070	6.772		6.772	6.772			
4202					SUBVENTII DE LA BUGETUL DE STAT		68.070	6.772		6.772	6.772			
34					Subventii pentru acordarea ajutorului pentru incalzirea locuintei cu lemn,		68.070	6.772		6.772	6.772			

Capi- tol	Sub- pa- ra- graf	Pa- ra- gra- ful	Ar- ti- col	Ali- ne- at	De nu- mire indicator	Prevederi bugetare anuale aprobrate la finele perioadei de raportare	Prevederi bugetare trimestriale cumulate	Drepturi constatate			Incasari realizate	Stingeri pe alte cai decat incasari	Drepturi constatate de incasat
								Total, din care:	din anii precedenti	din anul curent			
A						I	2	3=4+5	4	5	6	7	8=3-6-7
4202	41				B	200.000	60.000	1.772		1.772	1.772		
					carbuni, combustibili petrolieri								
					Subventii de la bugetul de stat pentru finantarea sanatatii	32.280	8.070	5.000		5.000	5.000		

CARAS SEVERIN

Capi- totol	Sub- capi- totol	Pa- ra- graf	Gru- pa / Titlu	Ar- ti- col	Al- ne- at	Denumire indicator	Credite de angajament	Credite bugetare			Angajamente legale	Plati efectuate	Angajamente legale de platit	Cheltuieli efective
								anuale aprobat la finele perioadei de raportare	2	3				
			A			B	1							
5002						TOTAL CHELTUIELI	3.168.490	26.854.700	9.595.200	23.227.583	4.741.150	18.486.433	5.685.214	
5100	02					Partea I-a SERVICII PUBLICE GENERALE	177.160	3.235.810	1.051.530	3.057.650	578.724	2.478.926	569.682	
5102						AUTORITATI PUBLICE SI ACTIUNI EXTERNE	177.160	2.858.160	948.160	2.681.000	517.032	2.163.968	519.801	
	01					Autoritati executive si legislative	177.160	2.858.160	948.160	2.681.000	517.032	2.163.968	519.801	
	03					Autoritati executive	177.160	2.858.160	948.160	2.681.000	517.032	2.163.968	519.801	
5402						ALTE SERVICII PUBLICE GENERALE		242.650	71.370	241.650	48.148	193.502	49.421	
	05					Fond de rezerva bugetara la dispozitia autoritatilor locale		1.000	1.000					
5402	10					Servicii publice comunitare de evidenta a persoanelor		152.550	46.020	152.550	32.439	120.111	33.082	
5402	50					Alte servicii publice generale		89.100	24.350	89.100	15.709	73.391	16.339	
5502						TRANZACTII PRIVIND DATORIA PUBLICA SI IMPRUMUTURI		135.000	32.000	135.000	13.544	121.456	460	
6000	02					Partea II-a APARARE, ORDINE PUBLICA SI SIGURANTA NATIONALA		1.150.800	293.950	1.150.800	230.176	920.624	263.308	
6102						ORDINE PUBLICA SI SIGURANTA NATIONALA		1.150.800	293.950	1.150.800	230.176	920.624	263.308	
	03					Ordine publica		712.200	170.730	712.200	144.259	567.941	153.907	
	04					Politie comunitara		712.200	170.730	712.200	144.259	567.941	153.907	
	05					Protectie civila si protectia contra incendiilor (protectie civila nonmilitara)		438.600	123.220	438.600	85.917	352.683	109.401	
6500	02					Partea III-a CHELTUIELI SOCIAL-CULTURALE	22.500	16.402.360	4.590.900	15.922.233	3.316.179	12.606.054	4.043.452	
6502						INVATAMANT		10.475.150	3.040.240	10.475.150	2.159.823	8.315.327	2.303.249	
	03					Invatamant prescolar si primar		2.801.210	768.730	2.801.210	677.154	2.124.056	702.403	
						Invatamant prescolar		1.074.290	324.380	1.074.290	277.529	796.761	300.228	
						Invatamant primar		1.726.920	444.350	1.726.920	399.625	1.327.295	402.175	

Capi- tol	Sub- capi- tol	Pa- ra- gra- ful	Gru- pa / Titlu	Ar- ti- col	Ali- ne- at	Denumire indicator	Credite de angajament	Credite bugetare		Angajamente bugetare	Angajamente legale	Plati efectuate	Angajamente legale de platit	Cheltuieli efective
								anuale aprobate la finele perioadei de raportare	trimestriale cumulate					
A						B	1	2	3	4	5	6	7=5-6	8
6502	04					Invatamant secundar		6.800.940	2.143.140	6.800.940	6.800.940	1.390.843	5.410.097	1.493.854
	01					Invatamant secundar inferior		3.048.060	971.830	3.048.060	3.048.060	587.466	2.460.594	599.989
	02					Invatamant secundar superior		3.319.880	1.045.020	3.319.880	3.319.880	711.465	2.608.415	784.353
	03					Invatamant profesional		433.000	126.290	433.000	433.000	91.912	341.088	109.512
	05					Invatamant postliceal		423.000	123.370	423.000	423.000	91.826	331.174	106.992
	11					Servicii auxiliare pentru educatie		431.000		431.000	431.000		431.000	
	30					Alte servicii auxiliare		431.000		431.000	431.000		431.000	
	50					Alte cheltuieli in domeniul invatamantului		19.000	5.000	19.000	19.000		19.000	
6602						SANATATE		39.080	11.570	39.080	39.080	6.559	32.521	8.935
	08					Servicii de sanatate publica		32.280	8.070	32.280	32.280	4.916	27.364	5.083
	50					Alte cheltuieli in domeniul sanatatii		6.800	3.500	6.800	6.800	1.643	5.157	3.852
	50					Alte institutii si actiuni sanitare		6.800	3.500	6.800	6.800	1.643	5.157	3.852
6702						CULTURA, RECREERE SI RELIGIE		741.030	182.070	718.530	718.530	101.060	617.470	624.912
	03					Servicii culturale		609.030	182.070	586.530	586.530	101.060	485.470	624.912
	02					Biblioteci publice comunale, orasenesi, municipale		98.240	29.960	98.240	98.240	21.344	76.896	22.498
	06					Case de cultura		510.790	152.110	488.290	488.290	79.716	408.574	602.414
	05					Servicii recreative si sportive		28.000		28.000	28.000		28.000	
	01					Sport		28.000		28.000	28.000		28.000	
	06					Servicii religioase		104.000		104.000	104.000		104.000	
6802						ASIGURARI SI ASISTENTA SOCIALA		5.147.100	1.357.020	4.689.473	4.689.473	1.048.737	3.640.736	1.106.356
	04					Asistenta acordata persoanelor in varsta		457.000	130.000					
	05					Asistenta sociala in caz de boli si invaliditati		3.439.000	880.000	3.439.000	3.439.000	862.574	2.576.426	886.508
	05					Asistenta sociala in caz de invaliditate		3.439.000	880.000	3.439.000	3.439.000	862.574	2.576.426	886.508

Capi- tol	Sub- capi- tol	Pa- ra- gra- f	Ar- ti- col	Ali- ne- at	Denumire indicator	Credite de angajament	Credite bugetare		Angajamente bugetare	Angajamente legale	Plati efectuate	Angajamente legale de platit	Cheltuieli efective
							anuale aprobrate la finele perioadei de raportare	trimestriale cumulate					
A					B	1	2	3	4	5	6	7=5-6	8
6802	15				Prevenirea excluderii sociale		298.000	128.000	298.000	298.000	24.205	273.795	24.205
		01			Ajutor social		298.000	128.000	298.000	298.000	24.205	273.795	24.205
		50			Alte cheltuieli in domeniul asigurarii si asistentei sociale		953.100	219.020	952.473	952.473	161.958	790.515	195.643
6802	50				Alte cheltuieli in domeniul asistentei sociale		953.100	219.020	952.473	952.473	161.958	790.515	195.643
7000	02				Partea IV-a SERVICII SI DEZVOLTARE PUBLICA, LOCUINTE, MEDIU SI APE	107.000	2.492.520	670.590	2.385.520	2.385.520	516.286	1.869.234	669.315
7002					LOCUINTE, SERVICII SI DEZVOLTARE PUBLICA		1.381.940	336.540	1.381.940	1.381.940	312.675	1.069.265	428.152
		06			Iluminat public si electrificari		333.000	90.000	333.000	333.000	88.375	244.625	88.375
		50			Alte servicii in domeniile locuintelor, serviciilor si dezvoltarii comunale		1.048.940	246.540	1.048.940	1.048.940	224.300	824.640	339.777
7402					PROTECTIA MEDIULUI	107.000	1.110.580	334.050	1.003.580	1.003.580	203.611	799.969	241.163
		05			Salubritate si gestiunea deseurilor	107.000	1.110.580	334.050	1.003.580	1.003.580	203.611	799.969	241.163
		01			Salubritate	107.000	1.110.580	334.050	1.003.580	1.003.580	203.611	799.969	241.163
8000	02				Partea V-a ACTIUNI ECONOMICE	2.861.830	3.573.210	2.988.230	711.380	711.380	99.785	611.595	139.457
8302					AGRICULTURA, SILVICULTURA, PISCICULTURA SI VANATOARE		271.200	57.800	271.200	271.200	41.136	230.064	46.010
		05			Agricultura		271.200	57.800	271.200	271.200	41.136	230.064	46.010
		30			Alte cheltuieli in domeniul agriculturii		271.200	57.800	271.200	271.200	41.136	230.064	46.010
8402					TRANSPORTURI	2.861.830	3.302.010	2.930.430	440.180	440.180	58.649	381.531	93.447
		03			Transport rutier	2.861.830	3.302.010	2.930.430	440.180	440.180	58.649	381.531	93.447
		03			Strazi	2.861.830	3.302.010	2.930.430	440.180	440.180	58.649	381.531	93.447

CARAS SEVERIN

Capi- tol	Sub- capi- tol	Pa- ra- graf	Gru- pa / Titlu	Ar- ti- col	Ali- ne- at	Denumire indicator	Credite de angajament	Credite bugetare		Angajamente bugetare	Angajamente legale	Plati efectuate	Angajamente legale de platit	Cheltuieli efective
								anuale aprobat la finele perioadei de raportare	trimestriale cumulate					
A						B	1	2	3	4	5	6	7=5-6	8
5002						TOTAL CHELTUIELI	3.168.490	26.854.700	9.595.200	23.227.583	23.227.583	4.741.150	18.486.433	5.685.214
	01					CHELTUIELI CURENTE		23.211.210	6.306.710	22.753.210	22.753.210	4.658.599	18.094.611	5.049.582
	10	01				TITLUL I CHELTUIELI DE PERSONAL		14.440.100	4.069.190	14.440.100	14.440.100	3.209.811	11.230.289	3.425.534
	10	01	01			Cheltuieli salariale in bani		11.783.200	3.326.400	11.783.200	11.783.200	2.638.403	9.144.797	2.806.211
	10	01	01	01		Salarii de baza		10.911.280	3.063.280	10.911.280	10.911.280	2.443.531	8.467.749	2.581.767
	10	01	05			Sporuri pentru conditii de munca		51.300	14.430	51.300	51.300	9.329	41.971	9.738
	10	01	06			Alte sporuri		42.100	10.880	42.100	42.100	7.327	34.773	7.600
	10	01	10			Fond pentru posturi ocupate prin cumut		71.000	21.080	71.000	71.000	2.381	68.619	8.638
	10	01	11			Fond aferent platii cu ora		615.520	193.730	615.520	615.520	157.091	458.429	178.852
	10	01	12			Indemnizatii platite unor persoane din afara unitatii		92.000	23.000	92.000	92.000	18.744	73.256	19.596
	10	02				Cheltuieli salariale in natura		198.000	48.000	198.000	198.000	45.418	152.582	45.870
	10	02	02			Norme de hrana		198.000	48.000	198.000	198.000	45.418	152.582	45.870
	10	03				Contributii		2.458.900	694.790	2.458.900	2.458.900	525.990	1.932.910	573.453
	10	03	01			Contributii de asigurari sociale de stat		1.668.400	466.610	1.668.400	1.668.400	364.242	1.304.158	400.087
	10	03	02			Contributii de asigurari de somaj		60.620	16.410	60.620	60.620	11.447	49.173	12.539
	10	03	03			Contributii de asigurari sociale de sanatate		580.710	166.450	580.710	580.710	127.424	453.286	139.541
	10	03	04			Contributii de asigurari pentru accidente de munca si boli profesionale		24.200	7.020	24.200	24.200	4.019	20.181	4.281
	10	03	06			Contributii pentru concedii si indemnizatii		124.970	38.300	124.970	124.970	18.858	106.112	17.005
	20					TITLUL II BUNURI SI SERVICII		4.785.670	1.304.870	4.785.670	4.785.670	803.487	3.982.183	980.669
	20	01				Bunuri si servicii		3.855.890	1.184.770	3.855.890	3.855.890	743.844	3.112.046	910.008
	20	01	01			Furnituri de birou		43.900	18.150	43.900	43.900	7.869	36.031	7.678

Capi- toi	Sub- capi- toi	Pa- ra- graf	Gru- pa/ Titlu	Ar- ti- col	Al- ne- at	Denumire indicator	Credite de angajament	Credite bugetare		Angajamente legale	Plati efectuate	Angajamente legale de platit	Cheltuieli efective	
								anuale aprobat la finele perioadei de raportare	trimestriale cumulate					
A						B	1	2	3	4	5	6	7=5-6	8
						unor conventii sau contracte de asociere		18.000	18.000	18.000	12.000	6.000	12.000	
	20	24				Comisioane si alte costuri aferente imprumuturilor		5.000	2.000	5.000	460	4.540	460	
	20	24	02			Comisioane si alte costuri aferente imprumuturilor interne		5.000	2.000	5.000	460	4.540	460	
	20	30				Alte cheltuieli		148.200	36.700	148.200	19.095	129.105	19.095	
	20	30	03			Prime de asigurare non-viata		51.200	18.000	51.200	7.029	44.171	7.029	
	20	30	30			Alte cheltuieli cu bunuri si servicii		97.000	18.700	97.000	12.066	84.934	12.066	
	30					TITLUL III DOBANZI		130.000	30.000	130.000	13.084	116.916	12.066	
	30	01				Dobanzi aferente datoriei publice interne		130.000	30.000	130.000	13.084	116.916	12.066	
	30	01	01			Dobanzi aferente datoriei publice interne directe		130.000	30.000	130.000	13.084	116.916	12.066	
	40					TITLUL IV SUBVENTII		356.580	89.150	356.580	73.861	282.719	85.023	
	40	03				Subventii pentru acoperirea diferentelor de pret si tarif		356.580	89.150	356.580	73.861	282.719	85.023	
	50					TITLUL V FONDURI DE REZERVA		1.000	1.000	1.000	73.861	282.719	85.023	
	50	04				Fond de rezerva bugetara la dispozitia autoritatilor locale		1.000	1.000	1.000	73.861	282.719	85.023	
	51					TITLUL VI TRANSFERURI INTRE UNITATI ALE ADMINISTRATIEI PUBLICE		457.000	130.000	457.000	28.000	28.000	28.000	
	51	01				Transferuri curente		457.000	130.000	457.000	28.000	28.000	28.000	
	51	01	01			Transferuri catre institutii publice		457.000	130.000	457.000	28.000	28.000	28.000	
	55					TITLUL VII ALTE TRANSFERURI		28.000	28.000	28.000	28.000	28.000	28.000	
	55	01				A. Transferuri interne		28.000	28.000	28.000	28.000	28.000	28.000	
	55	01	18			Alte transferuri curente interne		28.000	28.000	28.000	28.000	28.000	28.000	
	57					TITLUL VIII ASISTENTA SOCIALA		2.823.000	682.500	2.823.000	558.356	2.264.644	558.356	

Capi- fol	Sub- capi- fol	Pa- ra- graf	Gru- pa / Tifu col	Ar- ti- col	Al- ne- at	Denumire indicator	Credite de angajament	Credite bugetare		Angajamente legale	Plati efectuate	Angajamente legale de platit	Cheltuieli efective	
								anuale aprobrate la finele perioadei de raportare	trimestriale cumulate					
A						B	1	2	3	4	5	6	7=5-6	8
						PRECEDENTI SI RECUPERATE								
						IN ANUL CURENT								
	5100	02	85	01		Plati efectuate in anii precedenti si recuperate in anul curent	177.160	3.235.810	1.051.530	3.057.650	578.724	2.478.926	569.682	
	5102		85	01	01	Plati efectuate in anii precedenti si recuperate in anul curent (SF)	177.160	2.858.160	948.160	2.681.000	517.032	2.163.968	519.801	
			01			Partea I-a SERVICII PUBLICE GENERALE		2.206.000	651.000	2.206.000	433.854	1.772.146	438.322	
			10			AUTORITATI PUBLICE SI ACTIUNI EXTERNE		1.450.000	365.000	1.450.000	289.357	1.160.643	296.639	
			10	01		CHELTUIELI CURENTE		1.168.000	295.000	1.168.000	238.444	929.556	244.863	
			10	01	01	TITLUL I CHELTUIELI DE PERSONAL		1.068.000	270.000	1.068.000	218.500	849.500	225.992	
			10	01	06	Cheltuieli salariale in bani		8.000	2.000	8.000	1.200	6.800	1.275	
			10	01	12	Salarii de baza		92.000	23.000	92.000	18.744	73.256	19.596	
			10	01	06	Alte sporuri		282.000	70.000	282.000	50.913	231.087	51.776	
			10	01	12	Indemnizatii platite unor persoane din afara unitatii		203.000	50.000	203.000	37.256	165.744	37.943	
			10	03		Contributii		8.000	2.000	8.000	1.157	6.843	1.169	
			10	03	01	Contributii de asigurari sociale de stat		65.000	16.000	65.000	12.144	52.856	12.300	
			10	03	02	Contributii de asigurari de somaj		3.000	1.000	3.000	356	2.644	364	
			10	03	03	Contributii de asigurari sociale de sanatate								
			10	03	04	Contributii de asigurari pentru accidente de munca si boli profesionale								
			10	03	06	Contributii pentru concedii si indemnizatii		3.000	1.000	3.000	3.000	3.000	3.000	
			20			TITLUL II BUNURI SI SERVICII		756.000	286.000	756.000	144.497	611.503	141.683	

Capi- toi	Sub- capi- toi	Pa- ra- graf	Gru- pa / Titlu	Ar- ti- col	Ali- ne- at	Denumire indicator	Credite de angajament	Credite bugetare			Angajamente legale	Plati efectuate	Angajamente legale de plati	Cheltuieli efective
								anuale aprobrate la finele perioadei de raportare	2	3				
			A			B	1							
			20	01		Bunuri si servicii		640.000	258.000	640.000	138.428	501.572	137.985	
			20	01	01	Furnituri de birou		14.000	6.000	14.000	3.778	10.222	3.778	
			20	01	02	Materiale pentru curatenie		1.000	1.000	1.000	334	666	334	
			20	01	03	Incalzit, iluminat si forta motrica		115.000	60.000	115.000	38.663	76.337	38.663	
			20	01	04	Apa, canal si salubritate		5.000	1.500	5.000	580	4.420	580	
			20	01	05	Carburanti si lubrifianti		25.000	7.500	25.000	4.865	20.135	4.865	
			20	01	06	Piese de schimb		7.000	3.000	7.000	1.011	5.989	1.012	
			20	01	08	Posta, telecomunicatii, radio, tv, internet		59.000	16.000	59.000	14.608	44.392	14.204	
			20	01	09	Materiale si prestari de servicii cu caracter functional		44.000	23.000	44.000	7.176	36.824	7.176	
			20	01	30	Alte bunuri si servicii pentru intretinere si functionare		370.000	140.000	370.000	67.413	302.587	67.373	
			20	02		Reparatii curente		20.000		20.000		20.000		
			20	05		Bunuri de natura obiectelor de inventar		13.000	5.000	13.000	2.371	10.629		
			20	05	30	Alte obiecte de inventar		13.000	5.000	13.000	2.371	10.629		
			20	06		Deplasari, detasari, transferari		10.000	4.000	10.000	879	9.121	879	
			20	06	01	Deplasari interne, detasari, transferari		10.000	4.000	10.000	879	9.121	879	
			20	11		Carti, publicatii si materiale documentare		3.000	3.000	3.000	1.310	1.690	1.310	
			20	13		Pregatire profesionala		30.000		30.000		30.000		
			20	30		Alte cheltuieli		40.000	16.000	40.000	1.509	38.491	1.509	
			20	30	03	Prime de asigurare non-viata		30.000	10.000	30.000	1.509	28.491	1.509	
			20	30	30	Alte cheltuieli cu bunuri si servicii		10.000	6.000	10.000		10.000		
			70			CHELTUIELI DE CAPITAL		177.160	177.160				81.479	
			71			TITLUL XIII ACTIVE NEFINANCIARE		177.160	177.160				81.479	

Capi- tol	Sub- capi- tol	Pa- ra- gra- ful	Gru- pa / Titlu	Ar- ti- col	Ali- ne- at	Denumire indicator	Credite de angajament	Credite bugetare		Angajamente bugetare	Angajamente legale	Plati efectuate	Angajamente legale de platit	Cheltuieli efective
								anuale aprobat la finele perioadei de raportare	trimestriale cumulate					
A						B	1	2	3	4	5	6	7=5-6	8
			71	01		Active fixe	177.160	177.160	177.160					81.479
			71	01	01	Constructii								31.788
			71	01	02	Masini, echipamente si mijloace de transport								44.339
			71	01	03	Mobilier, aparatura birou si alte active corporale								4.587
			71	01	30	Alte active fixe (inclusiv reparatii capitale)	177.160	177.160	177.160					765
			79			OPERATIUNI FINANCIARE				475.000	475.000	83.178	391.822	
			81			TITLUL XVII RAMBURSARI DE CREDITE				475.000	475.000	83.178	391.822	
			81	02		Rambursari de credite interne				475.000	475.000	83.178	391.822	
			81	02	05	Rambursari de credite aferente datoriei publice interne locale				475.000	475.000	83.178	391.822	
5402						ALTE SERVICII PUBLICE GENERALE				241.650	241.650	48.148	193.502	49.421
			01			CHELTUIELI CURENTE				241.650	241.650	48.148	193.502	49.421
			10			TITLUL I CHELTUIELI DE PERSONAL				164.500	164.500	31.823	132.677	33.596
			10	01		Cheltuieli salariale in bani				133.000	133.000	26.333	106.667	27.815
			10	01	01	Salarii de baza				133.000	133.000	26.333	106.667	27.815
			10	03		Contributii				31.500	31.500	5.490	26.010	5.781
			10	03	01	Contributii de asigurari sociale de stat				21.400	21.400	4.117	17.283	4.344
			10	03	02	Contributii de asigurari de somaj				760	760	117	643	122
			10	03	03	Contributii de asigurari sociale de sanatate				8.300	8.300	1.215	7.085	1.272
			10	03	04	Contributii de asigurari pentru accidente de munca si boli profesionale				270	270	41	229	43

Capi- tol	Sub- capi- tol	Pa- ra- graf	Gru- pa / Titlu	Ar- ti- col	Ali- ne- at	Denumire indicator	Credite de angajament	Credite bugetare			Angajamente legale	Plati efectuate	Angajamente legale de platit	Cheltuieli efective
								anuate aprobat la finele perioadei de raportare	trimestriale cumulate					
A			B			1	2	3	4	5	6	7=5-6	8	
	10	03	06			Contributii pentru concedii si indemnizatii	770	150	770	770	770	770	770	15.825
	20					TITLUL II BUNURI SI SERVICII	77.150	28.250	77.150	77.150	16.325	60.825	15.825	
	20	01				Bunuri si servicii	63.650	26.750	63.650	63.650	15.753	47.897	15.753	
	20	01	01			Furnituri de birou	1.800	1.300	1.800	1.800	440	1.360	440	
	20	01	02			Materiale pentru curatenie	700	500	700	700	159	541	159	
	20	01	03			Incalziti, iluminati si forta motrica	15.000	7.000	15.000	15.000	5.231	9.769	5.231	
	20	01	04			Apa, canal si salubritate	7.150	4.050	7.150	7.150	2.947	4.203	2.947	
	20	01	08			Posta, telecomunicatii, radio, tv, internet	4.000	1.400	4.000	4.000	909	3.091	909	
	20	01	09			Materiale si prestari de servicii cu caracter functional	1.000	500	1.000	1.000	460	540	460	
	20	01	30			Alte bunuri si servicii pentru intretinere si functionare	34.000	12.000	34.000	34.000	5.607	28.393	5.607	
	20	02				Reparatii curente	10.000		10.000	10.000		10.000		
	20	05				Bunuri de natura obiectelor de inventar	3.000	1.000	3.000	3.000	500	2.500		
	20	05	30			Alte obiecte de inventar	3.000	1.000	3.000	3.000	500	2.500		
	20	06				Deplasari, detasari, transferari	500	500	500	500	72	428	72	
	20	06	01			Deplasari interne, detasari, transferari	500	500	500	500	72	428	72	
	50					TITLUL V FONDURI DE REZERVA	1.000	1.000						
	50	04				Fond de rezerva bugetara la dispozitia autoritatilor locale	1.000	1.000						
5502						TRANZACTII PRIVIND DATORIA PUBLICA SI IMPRUMUTURI								
	01					CHELTUIELI CURENTE	135.000	32.000	135.000	135.000	13.544	121.456	460	
	20					TITLUL II BUNURI SI SERVICII	135.000	32.000	135.000	135.000	13.544	121.456	460	
							5.000	2.000	5.000	5.000	460	4.540	460	

Capi- tol	Sub- capitol graf	Pa- ra- gra- ful	Ar- ti- col	Ali- ne- at	Denumire indicator	Credite de angajament	Credite bugetare		Angajamente bugetare	Angajamente legale	Plati efectuate	Angajamente legale de platit	Cheltuieli efective
							anuale aprobat la finele perioadei de raportare	trimestriale cumulate					
A					B	1	2	3	4	5	6	7=5-6	8
		20	24		Comisioane si alte costuri aferente imprumuturilor		5.000	2.000	5.000	5.000	460	4.540	460
		20	24	02	Comisioane si alte costuri aferente imprumuturilor interne		5.000	2.000	5.000	5.000	460	4.540	460
		30			TITLUL III DOBANZI		130.000	30.000	130.000	130.000	13.084	116.916	
		30	01		Dobanzi aferente datoriei publice interne		130.000	30.000	130.000	130.000	13.084	116.916	
		30	01	01	Dobanzi aferente datoriei publice interne directe		130.000	30.000	130.000	130.000	13.084	116.916	
6000	02				Partea II-a APARARE, ORDINE PUBLICA SI SIGURANTA NATIONALA		1.150.800	293.950	1.150.800	1.150.800	230.176	920.624	263.308
6102					ORDINE PUBLICA SI SIGURANTA NATIONALA		1.150.800	293.950	1.150.800	1.150.800	230.176	920.624	263.308
		01			CHELTUIELI CURENTE		1.150.800	293.950	1.150.800	1.150.800	230.176	920.624	233.803
		10			TITLUL I CHELTUIELI DE PERSONAL		942.000	218.750	942.000	942.000	193.818	748.182	205.905
		10	01		Cheptuieii salariale in bani		603.000	138.000	603.000	603.000	122.020	480.980	131.554
		10	01	01	Salarii de baza		587.000	134.000	587.000	587.000	119.449	467.551	128.581
		10	01	06	Alte sporuri		16.000	4.000	16.000	16.000	2.571	13.429	2.973
		10	02		Cheptuieii salariale in natura		198.000	48.000	198.000	198.000	45.418	152.582	45.870
		10	02	02	Norme de hrana		198.000	48.000	198.000	198.000	45.418	152.582	45.870
		10	03		Contributii		141.000	32.750	141.000	141.000	26.380	114.620	28.481
		10	03	01	Contributii de asigurari sociale de stat		101.220	23.000	101.220	101.220	19.242	81.978	20.785
		10	03	02	Contributii de asigurari de somaj		3.500	800	3.500	3.500	609	2.891	658
		10	03	03	Contributii de asigurari sociale de sanatate		33.900	8.400	33.900	33.900	6.345	27.555	6.840
		10	03	04	Contributii de asigurari pentru accidente de munca si boli profesionale		1.140	250	1.140	1.140	184	956	198

Capi- tol	Sub- capi- tol	Fa- ra- graf	Gru- pa / Titlu	Ar- fi- col	Al- ne- at	Denumire indicator	Credite de angajament	Credite bugetare		Angajamente legale	Plati efectuate	Angajamente legale de platit	Cheltuieli efective
								anuale aprobate la finele perioadei de raportare	trimestriale cumulate				
A			B			1	2	3	4	5	6	7=5-6	8
	10	03	06			Contributii pentru concedii si indemnizatii		1.240	300	1.240		1.240	
	20					TITLUL II BUNURI SI SERVICII		208.800	75.200	208.800	36.358	172.442	27.898
	20	01				Bunuri si servicii		153.600	49.700	153.600	19.093	134.507	22.342
	20	01	01			Furnituri de birou		1.100	900	1.100	396	704	205
	20	01	02			Materiale pentru curatenie		900	900	900	222	678	222
	20	01	05			Carburanti si lubrifianti		32.000	12.000	32.000	6.404	25.596	9.845
	20	01	06			Piese de schimb		10.000	5.000	10.000	1.477	8.523	1.477
	20	01	08			Posta, telecomunicatii, radio, tv, internet		12.800	3.400	12.800	2.374	10.426	2.373
	20	01	09			Materiale si prestari de servicii cu caracter functional		2.000	1.700	2.000	833	1.167	833
	20	01	30			Alte bunuri si servicii pentru intretinere si functionare		94.800	25.800	94.800	7.387	87.413	7.387
	20	05				Bunuri de natura obiectelor de inventar		28.000	16.000	28.000	11.709	16.291	
	20	05	30			Alte obiecte de inventar		28.000	16.000	28.000	11.709	16.291	
	20	06				Deplasari, detasari, transferari		6.000	1.500	6.000	36	5.964	36
	20	06	01			Deplasari interne, detasari, transferari		6.000	1.500	6.000	36	5.964	36
	20	30				Alte cheltuieli		21.200	8.000	21.200	5.520	15.680	5.520
	20	30	03			Prime de asigurare non-viaza		21.200	8.000	21.200	5.520	15.680	5.520
	70					CHELTUIELI DE CAPITAL							
	71					TITLUL XIII ACTIVE NEFINANCIARE							
	71	01				Active fixe							
	71	01	02			Masini, echipamente si mijloace de transport							
6500	02					Partea III-a CHELTUIELI SOCIAL-CULTURALE	22.500	16.402.360	4.590.900	15.922.233	3.316.179	12.606.054	4.043.452
									15.922.233				

Capi- tol	Sub- capi- tol	Pa- ra- gra- ful	Gru- pa / Titlu	Ar- ti- col	Ali- ne- at	Denumire indicator	Credite de angajament	Credite bugetare		Angajamente bugetare	Angajamente legale	Plati efectuate	Angajamente legale de platit	Cheltuieli efective
								anuale aprobat la finele perioadei de raportare	trimestriale cumulate					
A						B	1	2	3	4	5	6	7=5-6	8
6502						INVATAMANT		10.475.150	3.040.240	10.475.150	10.475.150	2.159.823	8.315.327	2.303.249
	01					CHELTUIELI CURENTE		10.475.150	3.040.240	10.475.150	10.475.150	2.159.823	8.315.327	2.303.249
	10					TITLUL I CHELTUIELI DE PERSONAL		8.315.240	2.650.340	8.315.240	8.315.240	1.969.731	6.345.509	2.108.173
	10	01				Cheltuieli salariale in bani		6.971.600	2.225.000	6.971.600	6.971.600	1.659.575	5.312.025	1.764.810
	10	01	01			Salarii de baza		6.255.680	1.999.080	6.255.680	6.255.680	1.494.337	4.761.343	1.571.660
	10	01	05			Sporuri pentru conditii de munca		25.600	9.430	25.600	25.600	4.974	20.626	5.097
	10	01	06			Alte sporuri		3.800	1.680	3.800	3.800	792	3.008	543
	10	01	10			Fond pentru posturi ocupate prin cumul		71.000	21.080	71.000	71.000	2.381	68.619	8.658
	10	01	11			Fond aferent plati cu ora		615.520	193.730	615.520	615.520	157.091	458.429	178.852
	10	03				Contributii		1.343.640	425.340	1.343.640	1.343.640	310.156	1.033.484	344.363
	10	03	01			Contributii de asigurari sociale de stat		889.980	283.130	889.980	889.980	210.116	679.864	236.378
	10	03	02			Contributii de asigurari de somaj		31.400	9.530	31.400	31.400	6.644	24.756	7.450
	10	03	03			Contributii de asigurari sociale de sanatate		324.430	103.500	324.430	324.430	76.935	247.495	86.006
	10	03	04			Contributii de asigurari pentru accidente de munca si boli profesionale		14.490	4.020	14.490	14.490	2.521	11.969	2.687
	10	03	06			Contributii pentru concedii si indemnizatii		83.340	25.160	83.340	83.340	13.940	69.400	11.842
	20					TITLUL II BUNURI SI SERVICII		1.478.050	375.400	1.478.050	1.478.050	190.092	1.287.958	194.076
	20	01				Bunuri si servicii		1.023.000	363.900	1.023.000	1.023.000	185.136	837.864	186.173
	20	01	01			Furnituri de birou		20.500	7.350	20.500	20.500	1.048	19.452	1.048
	20	01	02			Material pentru curatenie		26.900	11.770	26.900	26.900	1.612	25.288	120
	20	01	03			Incalzit, iluminat si forta motrica		408.000	164.050	408.000	408.000	109.996	298.004	113.381
	20	01	04			Apa, canal si salubritate		80.100	18.200	80.100	80.100	12.147	67.953	12.147
	20	01	07			Transport		65.000	7.500	65.000	65.000		65.000	

Capi- tol	Sub- capi- tol	Pa- ra- gra- f	Gru- pa / Titlu	Ar- ti- col	Al- ne- at	Denumire indicator	Credite de angajament	Credite bugetare		Angajamente bugetare	Angajamente legale	Plati efectuate	Angajamente legale de platit	Cheltuieli efective
								anuale aprobrate la finele perioadei de raportare	trimestriale cumulate					
A						B	1	2	3	4	5	6	7=5-6	8
			20	01	08	Posta, telecomunicatii, radio, tv, internet		51.000	12.500	51.000	51.000	9.381	41.619	9.381
			20	01	30	Alte bunuri si servicii pentru intretinere si functionare		371.500	142.530	371.500	371.500	50.952	320.548	50.952
			20	02		Reparatii curente		409.000		409.000	409.000	4.956	409.000	4.956
			20	03		Hrana		46.050	11.500	46.050	46.050	4.956	41.094	4.956
			20	03	01	Hrana pentru oameni		46.050	11.500	46.050	46.050	4.956	41.094	4.956
			20	05		Bunuri de natura obiectelor de inventar								
			20	05	30	Alte obiecte de inventar		596.000	14.500	596.000	596.000		596.000	
			57			TITLUL VIII ASISTENTA SOCIALA		596.000	14.500	596.000	596.000		596.000	
			57	02		Ajutoare sociale		146.000	9.500	146.000	146.000		146.000	
			57	02	01	Ajutoare sociale in numerar								
			57	02	03	Tichete de cresa si tichete sociale pentru gradinita		19.000	5.000	19.000	19.000		19.000	
			57	02	05	Support alimentar		431.000		431.000	431.000		431.000	
			59			TITLUL XI ALTE CHELTUIELI		85.860		85.860	85.860		85.860	
			59	01		Burse		85.860		85.860	85.860		85.860	
6602						SANATATE		39.080	11.570	39.080	39.080	6.559	32.521	6.559
			01			CHELTUIELI CURENTE		39.080	11.570	39.080	39.080	6.559	32.521	6.559
			10			TITLUL I CHELTUIELI DE PERSONAL		32.280	8.070	32.280	32.280	4.916	27.364	4.916
			10	01		Cheltuieli salariale in bani		26.400	6.600	26.400	26.400	4.014	22.386	4.014
			10	01	01	Salarii de baza		26.400	6.600	26.400	26.400	4.014	22.386	4.014
			10	03		Contributii		5.880	1.470	5.880	5.880	902	4.978	902
			10	03	01	Contributii de asigurari sociale de stat		3.800	950	3.800	3.800	634	3.166	634
			10	03	02	Contributii de asigurari de somaj		160	40	160	160	20	140	20

Capi- tol	Sub- capi- tol	Pa- ra- graf	Gru- pa / Titlu	Ar- ti- col	Al- ne- at	Denumire indicator	Credite de angajament	Credite bugetare		Angajamente bugetare	Angajamente legale	Plati efectuate	Angajamente legale de platit	Cheltuieli efective
								anuale aprobate la finele perioadei de raportare	trimestriale cumulate					
A						B	1	2	3	4	5	6	7=5-6	8
			10	03	03	Contributii de asigurari sociale de sanatate		1.600	400	1.600	1.600	208	1.392	215
			10	03	04	Contributii de asigurari pentru accidente de munca si boli profesionale		80	20	80	80	6	74	6
			10	03	06	Contributii pentru concedii si indemnizatii		240	60	240	240	34	206	35
			20	01		TITLUL II BUNURI SI SERVICII		6.800	3.500	6.800	6.800	1.643	5.157	1.643
			20	01		Bunuri si servicii		6.800	3.500	6.800	6.800	1.643	5.157	1.643
			20	01	02	Materiale pentru curatenie		500	500	500	500		500	
			20	01	08	Posta, telecomunicatii, radio, tv, internet		1.300	500	1.300	1.300	248	1.052	248
			20	01	30	Alte bunuri si servicii pentru intretinere si functionare		5.000	2.500	5.000	5.000	1.395	3.605	1.395
			70			CHELTUIELI DE CAPITAL								
			71			TITLUL XIII ACTIVE NEFINANCIARE								
			71	01		Active fixe								
			71	01	02	Masini, echipamente si mijloace de transport								
6702			01			CULTURA, RECREERE SI RELIGIE	22.500	741.030	182.070	718.530	718.530	101.060	617.470	624.912
			10			CHELTUIELI CURENTE		718.530	159.570	718.530	718.530	101.060	617.470	107.916
			10	01		TITLUL I CHELTUIELI DE PERSONAL		307.360	75.970	307.360	307.360	63.873	243.487	70.729
			10	01		Cheltuieli salariale in bani		250.800	62.000	250.800	250.800	52.223	198.577	57.939
			10	01	01	Salarii de baza		250.800	62.000	250.800	250.800	52.223	198.577	57.939
			10	03		Contributii		56.560	13.970	56.560	56.560	11.650	44.910	12.790
			10	03	01	Contributii de asigurari sociale de stat		39.300	9.730	39.300	39.300	8.252	31.048	9.154

Capi- tol	Sub- capi- tol	Fa- ra- gra- f	Ar- ti- col	Al- ne- at	Denumire indicator	Credite de angajament	Credite bugetare			Angajamente legale	Plati efectuate	Angajamente legale de plati	Cheltuieli efective	
							anuale aprobate la finele perioadei de raportare	2	3					4
A						1	3			4	5	6	7=5-6	8
					B									
	10	03	02		Contributii de asigurari de somaj		1.340	340	1.340	1.340	262	1.078	290	
	10	03	03		Contributii de asigurari sociale de sanatate		13.680	3.350	13.680	13.680	2.716	10.964	3.006	
	10	03	04		Contributii de asigurari pentru accidente de munca si boli profesionale		460	120	460	460	89	371	99	
	10	03	06		Contributii pentru concedii si indemnizatii		1.780	430	1.780	1.780	331	1.449	241	
	20				TITLUL II BUNURI SI SERVICII		279.170	83.600	279.170	279.170	37.187	241.983	37.187	
	20	01			Bunuri si servicii		267.840	80.900	267.840	267.840	37.187	230.653	37.187	
	20	01	01		Furnituri de birou		1.000		1.000	1.000		1.000		
	20	01	02		Materiale pentru curatenie		900	100	900	900		900		
	20	01	03		Incalzit, iluminat si forta motrica		49.980	33.000	49.980	49.980	28.397	21.583	28.397	
	20	01	04		Apa, canal si salubritate		5.360	1.200	5.360	5.360	791	4.569	791	
	20	01	08		Posta, telecomunicatii, radio, tv, internet		5.000	1.500	5.000	5.000	705	4.295	705	
	20	01	09		Materiale si prestari de servicii cu caracter functional		600	100	600	600		600		
	20	01	30		Alte bunuri si servicii pentru intretinere si functionare		205.000	45.000	205.000	205.000	7.294	197.706	7.294	
	20	02			Reparatii curente		10.000	2.000	10.000	10.000		10.000		
	20	05			Bunuri de natura obiectelor de inventar		300	200	300	300		300		
	20	05	30		Alte obiecte de inventar		300	200	300	300		300		
	20	06			Deplasari, detasari, transferari		30		30	30		30		
	20	06	01		Deplasari interne, detasari, transferari		30		30	30		30		
	20	11			Carti, publicatii si materiale documentare		1.000	500	1.000	1.000		1.000		


Capi- tol	Sub- capi- tol	Pa- ra- graf	Gru- pa / Titlu	Ar- ti- col	Ali- ne- at	Denumire indicator	Credite de angajament	Credite bugetare		Angajamente legale	Angajamente legale de platit	Cheltuieli efective	
								anuale aprobat la finele perioadei de raportare	trimestriale cumulate				
A			B			1	2	3	4	5	6	7=5-6	8
			55			TITLUL VII ALTE TRANSFERURI				28.000	28.000	28.000	
			55	01		A. Transferuri interne				28.000	28.000	28.000	
			55	01	18	Alte transferuri curente interne				28.000	28.000	28.000	
			59			TITLUL XI ALTE CHELTUIELI				104.000	104.000	104.000	
			59	12		Sustinerea cultelor				104.000	104.000	104.000	
			70			CHELTUIELI DE CAPITAL	22.500	22.500	22.500				516.996
			71			TITLUL XIII ACTIVE NEFINANCIARE	22.500	22.500	22.500				516.996
			71	01		Active fixe	22.500	22.500	22.500				516.996
			71	01	03	Mobilier, aparatura bitrotica si alte active corporale							150
			71	01	30	Alte active fixe (inclusiv reparatii capitale)	22.500	22.500	22.500				516.846
6802						ASIGURARI SI ASISTENTA SOCIALA				4.689.473	4.689.473	3.640.736	1.106.356
			01			CHELTUIELI CURENTE				4.690.100	4.690.100	3.640.736	1.106.356
			10			TITLUL I CHELTUIELI DE PERSONAL				1.962.900	1.962.900	1.550.324	444.906
			10	01		Cheltuieli salariale in bani				1.611.000	1.611.000	1.274.368	363.187
			10	01	01	Salarii de baza				1.611.000	1.611.000	1.274.368	363.187
			10	03		Contributii				351.900	351.900	276.156	81.719
			10	03	01	Contributii de asigurari sociale de stat				245.500	245.500	192.313	57.383
			10	03	02	Contributii de asigurari de somaj				9.450	9.450	7.765	1.817
			10	03	03	Contributii de asigurari sociale de sanatate				79.000	79.000	61.496	18.885
			10	03	04	Contributii de asigurari pentru accidente de munca si boli profesionale				2.950	2.950	2.444	546
			10	03	06	Contributii pentru concedii si							

Capi- tol	Sub- capi- tol	Pa- ra- graf	Gru- pa/ Titlu	Ar- ti- col	Al- ne- at	Denumire indicator	Credite de angajament	Credite bugetare		Angajamente legale	Plati efectuate	Angajamente legale de platit	Cheltuieli efective
								anuale aprobrate la finele perioadei de raportare	trimestriale cumulate				
A			B			1	2	3	4	5	6	7=5-6	8
			20	30	30	Alte cheltuieli cu bunuri si servicii		45.000	45.000	45.000		45.000	
			51			TITLUL VI TRANSFERURI INTRE UNITATI ALE ADMINISTRATIEI PUBLICE							
			51	01		Transferuri curente		457.000	130.000				
			51	01	01	Transferuri catre institutiile publice		457.000	130.000				
			57			TITLUL VIII ASISTENTA SOCIALA		2.227.000	668.000	2.227.000	558.356	1.668.644	558.356
			57	02		Ajutoare sociale		2.227.000	668.000	2.227.000	558.356	1.668.644	558.356
			57	02	01	Ajutoare sociale in numerar		2.227.000	668.000	2.227.000	558.356	1.668.644	558.356
			84			PLATI EFECTUATE IN ANII PRECEDENTI SI RECUPERATE IN ANUL CURENT				-627	-627		
			85			Titlul XIX PLATI EFECTUATE IN ANII PRECEDENTI SI RECUPERATE IN ANUL CURENT				-627	-627		
			85	01		Plati efectuate in anii precedenti si recuperate in anul curent				-627	-627		
			85	01	01	Plati efectuate in anii precedenti si recuperate in anul curent (SF)				-627	-627		
7000	02					Partea IV-a SERVICII SI DEZVOLTARE PUBLICA, LOCUINTE, MEDIU SI APE	107.000	2.492.520	670.590	2.385.520	516.286	1.869.234	669.315
						LOCUINTE, SERVICII SI DEZVOLTARE PUBLICA		1.381.940	336.540	1.381.940	312.675	1.069.265	428.152
			01			CHELTUIELI CURENTE		1.381.940	336.540	1.381.940	312.675	1.069.265	425.230
			10			TITLUL I CHELTUIELI DE PERSONAL		615.340	133.540	615.340	120.790	494.550	126.489
			10	01		Cheltuieli salariale in bani		496.300	107.200	496.300	98.623	397.677	103.276
			10	01	01	Salarii de baza		482.000	104.000	482.000	95.859	386.141	100.467
			10	01	06	Alte sporuri		14.300	3.200	14.300	2.764	11.536	2.809
			10	03		Contributii		119.040	26.340	119.040	22.167	96.873	23.213

Capi- tol	Sub- capi- tol	Pa- ra- graf	Gru- pa / Titlu	Ar- ti- col	Ali- ne- at	Denumire indicator	Credite de angajament	Credite bugetare		Angajamente legale	Plati efectuate	Angajamente legale de platit	Cheltuieli efective	
								anuale aprobate la finele perioadei de raportare	trimestriale cumulate					
A						B	1	2	3	4	5	6	7=5-6	8
			71			TITLUL XIII ACTIVE NEFINANCIARE								2.922
			71	01		Active fixe								2.922
			71	01	01	Constructii								2.922
7402			01			PROTECTIA MEDIULUI	107.000	1.110.580	334.050	1.003.580	203.611	799.969	241.163	
			01			CHELTUIELI CURENTE		1.003.580	227.050	1.003.580	203.611	799.969	238.642	
			10			TITLUL I CHELTUIELI DE PERSONAL		288.100	63.200	288.100	57.798	230.302	61.439	
			10	01		Cheltuieli salariale in bani		232.700	50.000	232.700	47.194	185.506	50.167	
			10	01	01	Salarii de baza		207.000	45.000	207.000	42.839	164.161	45.526	
			10	01	05	Sporuri pentru conditii de munca		25.700	5.000	25.700	4.355	21.345	4.641	
			10	03		Contributii		55.400	13.200	55.400	10.604	44.796	11.272	
			10	03	01	Contributii de asigurari sociale de stat		37.100	8.000	37.100	7.440	29.660	7.910	
			10	03	02	Contributii de asigurari de somaj		1.500	300	1.500	237	1.263	251	
			10	03	03	Contributii de asigurari sociale de sanatate		12.400	2.800	12.400	2.455	9.945	2.609	
			10	03	04	Contributii de asigurari pentru accidente de munca si boli profesionale		400	100	400	71	329	76	
			10	03	06	Contributii pentru concedii si indemnizatii		4.000	2.000	4.000	401	3.599	426	
			20			TITLUL II BUNURI SI SERVICII		358.900	74.700	358.900	71.952	286.948	92.180	
			20	01		Bunuri si servicii		246.000	64.000	246.000	61.252	184.748	81.480	
			20	01	05	Carburanti si lubrifianti		30.000	1.000	30.000	30.000	30.000	6.706	
			20	01	06	Piese de schimb		10.000		10.000	10.000	10.000		
			20	01	09	Materiale si prestari de servicii cu caracter functional		76.000	3.000	76.000	2.313	73.687	15.835	
			20	01	30	Alte bunuri si servicii pentru								

Capi- tot	Sub- capi- tot	Pa- ra- graf	Gru- pa/ Titlu	Al- ne- at	Denumire indicator	Credite de angajament	Credite bugetare		Angajamente bugetare	Angajamente legale	Plati efectuate	Angajamente legale de platit	Cheltuieli efective
							anuale aprobate la finele perioadei de raportare	trimestriale cumulate					
A					B	I	2	3	4	5	6	7=5-6	8
					accidente de munca si boli profesionale		230	50	230	230	32	198	34
	10	03	06		Contributii pentru concedii si indemnizatii		5.000	2.000	5.000	5.000	185	4.815	195
	20				TITLUL II BUNURI SI SERVICII		293.700	36.000	293.700	293.700	31.945	261.755	65.371
	20	01			Bunuri si servicii		281.500	34.000	281.500	281.500	30.579	250.921	64.005
	20	01	05		Carburanti si lubrifianti		50.000	1.000	50.000	50.000		50.000	11.106
	20	01	06		Piese de schimb		20.000	4.000	20.000	20.000	3.762	16.238	5.039
	20	01	09		Materiale si prestari de servicii cu caracter functional		80.800		80.800	80.800		80.800	21.043
	20	01	30		Alte bunuri si servicii pentru intretinere si functionare		130.700	29.000	130.700	130.700	26.817	103.883	26.817
	20	05			Bunuri de natura obiectelor de inventar		2.200		2.200	2.200		2.200	
	20	05	01		Uniforme si echipament		1.200		1.200	1.200		1.200	
	20	05	30		Alte obiecte de inventar		1.000		1.000	1.000		1.000	
	20	30			Alte cheltuieli		10.000	2.000	10.000	10.000	1.366	8.634	1.366
	20	30	30		Alte cheltuieli cu bunuri si servicii		10.000	2.000	10.000	10.000	1.366	8.634	1.366
	70				CHELTUIELI DE CAPITAL		2.861.830	2.861.830	2.861.830	2.861.830			
	71				TITLUL XIII ACTIVE NEFINANCIARE		2.861.830	2.861.830	2.861.830	2.861.830			
	71	01			Active fixe		2.861.830	2.861.830	2.861.830	2.861.830			
	71	01	01		Constructii		2.861.830	2.861.830	2.861.830	2.861.830			

Conducatorul institutiei,

Conducatorul compartimentului
financiar-contabil

879

Capi- tot	Sub- capi- tot	Pa- ra- gra- fa / titlu col graf	Ali- ne- at	Denumire indicator	Prevederi bugetare anuale aprobrate la finele perioadei de raportare	Prevederi bugetare trimestriale cumulate	Drepturi constatate		Incasari realizate	Stingeri pe alte cai decat incasari	Drepturi constatate de incasat	
							Total, din care:	din anii precedenti				
A				B	1	2	3=4+5	4	5	6	7	8=3-6-7
0702	02	01		fizice	305.790	203.000	570.599	215.706	354.853	201.589		368.970
		02		Impozit si taxa pe teren de la persoane juridice	126.360	51.360	924.307	650.429	273.878	70.533		853.774
		03		Impozitul pe terenul extravilan	185.450	144.000	551.483	330.793	220.690	143.567		407.916
		03		Taxe judiciare de timbru si alte taxe de timbru	22.160	12.160	11.434	6.559	4.875	5.087		6.347
1000	02			A4 IMPOZITE SI TAXE PE BUNURI SI SERVICII	16.893.410	5.230.610	6.234.478	1.726.546	4.507.932	4.120.427		2.114.051
1102	02			SUME DEFALCATE DIN TVA	16.112.240	4.729.240	3.657.097		3.657.097	3.657.097		
		06		Sume defalcate din taxa pe valoarea adaugata pentru finantarea cheltui- lilor descentralizate la nivelul comunelor,oraselor, municipiilor, sectoarelor si Municipiului Bucuresti	13.506.240	4.051.240	3.005.597		3.005.597	3.005.597		
		06		Sume defalcate din taxa pe valoarea adaugata pentru echilibrarea bugetelor locale	2.606.000	678.000	651.500		651.500	651.500		
1502	01			TAXE PE SERVICII SPECIFICE	72.530	56.530	34.549		34.549	34.549		
		50		Impozit pe spectacole	460	460						
		50		Alte taxe pe servicii specifice	72.070	56.070	34.549		34.549	34.549		
1602	02			TAXE PE UTILIZAREA BUNURILOR, AUTORIZAREA UTILIZARII BUNURILOR SAU PE DESFASURAREA DE ACTIVITATI	708.640	444.840	2.542.832	1.726.546	816.286	428.781		2.114.051
		02		Impozit pe mijloacele de transport	675.560	419.560	2.511.855	1.712.815	799.040	411.535		2.100.320
		01		Impozit pe mijloacele de transport detinute de persoane fizice*)								
		02		Impozit pe mijloace de transport	464.450	308.450	1.418.702	861.718	556.984	266.981		1.151.721

Capi- tol	Sub- capi- tol	Pa- ra- gra- ful	Cru- pa/ Titlu graf	Ar- ti- col	Ali- ne- at	Denumire indicator	Prevederi anuale aprobate la finele perioadei de raportare		Prevederi bugetare trimestriale cumulate		Drepturi constatate			Incasari realizate	Stingeri pe alte cai decat incasari	Drepturi constatate de incasat
							1	2	Total, din care:	din anii precedenti	din anul curent	6	7			
A							1	2	3=4+5	4	5	6	7	8-3-6-7		
1602	02	02				detinute persoane de juridice*)	211.110	111.110	1.093.153	851.097	242.056	144.554			948.599	
	03					Taxe si tarife pentru eliberarea de licente si autorizatii de functionare	18.800	11.000	6.471		6.471	6.471				
	50					Alte taxe pe utilizarea bunurilor, autorizarea utilizarii bunurilor sau pe desfasurare de activitati	14.280	14.280	24.506	13.731	10.775	10.775			13.731	
1800	02					A6. ALTE IMPOZITE SI TAXE FISCALE	89.440	70.000	154.271	136.940	17.331	24.798			129.473	
1802						ALTE IMPOZITE SI TAXE FISCALE	89.440	70.000	154.271	136.940	17.331	24.798			129.473	
	50					Alte impozite si taxe	89.440	70.000	154.271	136.940	17.331	24.798			129.473	
2900	02					C. VENITURI NEFISCALE	-1.280.940	-1.793.460	6.487.852	6.394.306	93.546	216.546			6.271.306	
3000						C1. VENITURI DIN PROPRIETATE	323.900	170.750	2.881.571	2.879.702	1.869	75.334			2.806.237	
3002						VENITURI DIN PROPRIETATE	323.900	170.750	2.881.571	2.879.702	1.869	75.334			2.806.237	
	05					Venituri din concesiuni si inchirieri	323.150	170.000	2.881.427	2.879.686	1.741	75.190			2.806.237	
						Alte venituri din concesiuni si inchirieri de catre institutiile publice	323.150	170.000	2.881.427	2.879.686	1.741	75.190			2.806.237	
	50					Alte venituri din proprietate	750	750	144	16	128	144				
3300	02					C2. VANZARI DE BUNURI SI SERVICII	-1.604.840	-1.964.210	3.606.281	3.514.604	91.677	141.212			3.465.069	
3302						VENITURI DIN PRESTARI DE SERVICII SI ALTE ACTIVITATI	111.060	42.500	55.695	35.342	20.553	25.139			30.556	
	08					Venituri din prestari de servicii	65.010	31.000	45.625	35.342	10.283	15.069			30.556	
	10					Contributia parintilor sau sustinatorilor legali pentru intretinerea copiilor in cresce	46.050	11.500	10.070		10.070	10.070				
3402						VENITURI DIN TAXE ADMINISTRATIVE, ELIBERARI PERMISE	67.940	28.000	5.624		5.624	5.624				
	02					Taxe extrajudiciare de timbru	29.660	11.000	3.214		3.214	3.214				

Capi- tol	Sub- capitol	Pa- ra- gra- ful	Gru- pa / Titlu	Ar- ti- col	Ali- ne- at	Denumire indicator	Prevederi anuale aprobate la finele perioadei de raportare		Prevederi bugetare trimestriale cumulate	Drepturi constatate			Incasari realizate	Stingeri pe alte cai decat incasari	Drepturi constatate de incasat
							I	2		Total, din care:	din anii precedenti	din anul curent			
A							1	2	3=4+5	4	5	6	7	8=3-6-7	
3402	50					B	Alte venituri din taxe administrative, eliberari permise	38.280	17.000	2.410	2.410	2.410			
3502	01					B	AMENZI, PENALITATI SI CONFISCARI	369.740	141.000	3.533.638	3.479.262	54.376	99.125		3.434.513
						B	Venituri din amenzi si alte sanctiuni aplicate potrivit dispozitiilor legale	258.320	111.000	884.237	840.752	43.485	71.307		812.930
						B	Venituri din amenzi si alte sanctiuni aplicate de catre alte institutii de specialitate	258.320	111.000	884.237	840.752	43.485	71.307		812.930
3602	50					B	Alte amenzi, penalitati si confiscari	111.420	30.000	2.649.401	2.638.510	10.891	27.818		2.621.583
3702	06					B	DIVERSE VENITURI	44.810	22.680	11.324	11.324	11.324	11.324		
						B	Taxe speciale	41.130	19.000	11.324	11.324	11.324	11.324		
						B	Alte venituri	3.680	3.680						
						B	TRANSFERURI VOLUNTARE, ALTELE DECAT SUBVENTIILE	-2.198.390	-2.198.390						
						B	Varsaminte din sectiunea de functionare pentru finantarea sectiunii de dezvoltare tara a bugetului local(cu semnul minus)	-2.198.390	-2.198.390						
4100	02					B	IV. SUBVENTII	232.280	68.070	6.772	6.772	6.772	6.772		
4200						B	SUBVENTII DE LA ALTE NIVELE ALE ADMINISTRATIEI PUBLICE	232.280	68.070	6.772	6.772	6.772	6.772		
4202	34					B	SUBVENTII DE LA BUGETUL DE STAT Subventii pentru acordarea ajutorului pentru incalzirea locuintei cu lemne, carbuni, combustibili petrolieri	232.280	68.070	6.772	6.772	6.772	6.772		
						B	Subventii de la bugetul de stat pentru finantarea sanatatii	200.000	60.000	1.772	1.772	1.772	1.772		
						B		32.280	8.070	5.000	5.000	5.000	5.000		

CARAS SEVERIN

CONTUL DE EXECUTIE AL BUGETULUI LOCAL - CHELTUIELI
SECTIUNEA DE FUNCTIONARE

Capi- tol	Sub- capi- tol	Pa- ra- graf	Gru- pa / Titlu	Ar- ti- col	Al- ne- at	Denumire indicator	Credite de angajament	Credite bugetare		Angajamente legale	Plati efectuate	Angajamente legale de platit	Cheltuieli efective	
								anuale aprobrate la finele perioadei de raportare	trimestriale cumulate					
A						B	1	2	3	4	5	6	7=5-6	8
5002						TOTAL CHELTUIELI		23.686.210	6.426.710	23.227.583	23.227.583	4.741.150	18.486.433	5.049.582
	01					CHELTUIELI CURENTE		23.211.210	6.306.710	22.753.210	22.753.210	4.658.599	18.094.611	5.049.582
	10					TITLUL I CHELTUIELI DE PERSONAL		14.440.100	4.069.190	14.440.100	14.440.100	3.209.811	11.230.289	3.425.534
	10	01				Cheltuieli salariale in bani		11.783.200	3.326.400	11.783.200	11.783.200	2.638.403	9.144.797	2.806.211
	10	01	01			Salarii de baza		10.911.280	3.063.280	10.911.280	10.911.280	2.443.531	8.467.749	2.581.767
	10	01	05			Sporuri pentru conditii de munca		51.300	14.430	51.300	51.300	9.329	41.971	9.738
	10	01	06			Alte sporuri		42.100	10.880	42.100	42.100	7.327	34.773	7.600
	10	01	10			Fond pentru posturi ocupate prin cumul		71.000	21.080	71.000	71.000	2.381	68.619	8.658
	10	01	11			Fond aferent platii cu ora		615.520	193.730	615.520	615.520	157.091	458.429	178.852
	10	01	12			Indemnizatii plătite unor persoane din afara unitatii		92.000	23.000	92.000	92.000	18.744	73.256	19.596
	10	02				Cheltuieli salariale in natura		198.000	48.000	198.000	198.000	45.418	152.582	45.870
	10	02	02			Norme de hrana		198.000	48.000	198.000	198.000	45.418	152.582	45.870
	10	03				Contributii		2.458.900	694.790	2.458.900	2.458.900	525.990	1.932.910	573.453
	10	03	01			Contributii de asigurari sociale de stat		1.668.400	466.610	1.668.400	1.668.400	364.242	1.304.158	400.087
	10	03	02			Contributii de asigurari de somaj		60.620	16.410	60.620	60.620	11.447	49.173	12.539
	10	03	03			Contributii de asigurari sociale de sanatate		580.710	166.450	580.710	580.710	127.424	453.286	139.541
	10	03	04			Contributii de asigurari pentru accidente de munca si boli profesionale		24.200	7.020	24.200	24.200	4.019	20.181	4.281
	10	03	06			Contributii pentru concedii si indemnizatii		124.970	38.300	124.970	124.970	18.858	106.112	17.005
	20					TITLUL II BUNURI SI SERVICII		4.785.670	1.304.870	4.785.670	4.785.670	803.487	3.982.183	980.669
	20	01				Bunuri si servicii		3.855.890	1.184.770	3.855.890	3.855.890	743.844	3.112.046	910.008
	20	01	01			Furnituri de birou		43.900	18.150	43.900	43.900	7.869	36.031	7.678

Capi- tol	Sub- capi- tol	Pz- ra- graf	Gru- pa / Titlu col	Ar- ti- col	Ali- ne- at	Denumire indicator	Credite de angajament	Credite bugetare			Angajamente legale	Plati efectuate	Angajamente legale de platit	Cheltuieli efective
								anuale aprobat la finele perioadei de raportare	2	3				
A							1	3			5	6	7=5-6	8
						B								
						unor conventii sau contracte de asociere	18.000	18.000	18.000	18.000	12.000	6.000	12.000	
	20	24				Comisioane si alte costuri aferente imprumuturilor	5.000	5.000	2.000	5.000	460	4.540	460	
	20	24	02			Comisioane si alte costuri aferente imprumuturilor interne	5.000	5.000	2.000	5.000	460	4.540	460	
	20	30				Alte cheltuieli	148.200	148.200	36.700	148.200	19.095	129.105	19.095	
	20	30	03			Prime de asigurare non-viata	51.200	51.200	18.000	51.200	7.029	44.171	7.029	
	20	30	30			Alte cheltuieli cu bunuri si servicii	97.000	97.000	18.700	97.000	12.066	84.934	12.066	
	30					TITLUL III DOBANZI	130.000	130.000	30.000	130.000	13.084	116.916		
	30	01				Dobanzi aferente datoriei publice interne	130.000	130.000	30.000	130.000	13.084	116.916		
	30	01	01			Dobanzi aferente datoriei publice interne directe	130.000	130.000	30.000	130.000	13.084	116.916		
	40					TITLUL IV SUBVENTII	356.580	356.580	89.150	356.580	73.861	282.719	85.023	
	40	03				Subventii pentru acoperirea diferentelor de pret si tarif	356.580	356.580	89.150	356.580	73.861	282.719	85.023	
	50					TITLUL V FONDURI DE REZERVA	1.000	1.000	1.000					
	50	04				Fond de rezerva bugetara la dispozitia autoritatilor locale	1.000	1.000	1.000					
	51					TITLUL VI TRANSFERURI INTRE UNITATI ALE ADMINISTRATIEI PUBLICE	457.000	457.000	130.000					
	51	01				Transferuri curente	457.000	457.000	130.000					
	51	01	01			Transferuri catre institutii publice	457.000	457.000	130.000					
	55					TITLUL VII ALTE TRANSFERURI	28.000	28.000	28.000	28.000		28.000		
	55	01				A. Transferuri interne	28.000	28.000	28.000	28.000		28.000		
	55	01	18			Alte transferuri curente interne	28.000	28.000	28.000	28.000		28.000		
	57					TITLUL VIII ASISTENTA SOCIALA	2.823.000	2.823.000	682.500	2.823.000	558.356	2.264.644	558.356	

Capi- tol	Sub- capi- tol	Pa- ra- graf	Gru- pa / Titlu	Ar- ti- col	Ali- ne- at	Denumire indicator	Credite de angajament	Credite bugetare		4	5	Plati efectuate	Angajamente legale de platit	Cheltuieli efective
								anuale aprobate la finele perioadei de raportare	trimestriale cumulate					
A			B			1	2	3	4	5	6	7=5-6	8	
			57	02		Ajutoare sociale		2.823.000	682.500	2.823.000	2.823.000	558.356	2.264.644	558.356
			57	02	01	Ajutoare sociale in numerar		2.373.000	677.500	2.373.000	2.373.000	558.356	1.814.644	558.356
			57	02	03	Tichete de cresa si tichete sociale pentru gradinita		19.000	5.000	19.000	19.000		19.000	
			57	02	05	Support alimentar		431.000		431.000	431.000		431.000	
			59			TITLUL XI ALTE CHELTUIELI		189.860		189.860	189.860		189.860	
			59	01		Burse		85.860		85.860	85.860		85.860	
			59	12		Sustinerea cultelor		104.000		104.000	104.000		104.000	
			79			OPERATIUNI FINANCIARE		475.000	120.000	475.000	475.000	83.178	391.822	
			81			TITLUL XVII RAMBURSARI DE CREDITE		475.000	120.000	475.000	475.000	83.178	391.822	
			81	02		Rambursari de credite interne		475.000	120.000	475.000	475.000	83.178	391.822	
			81	02	05	Rambursari de credite aferente datoriei publice interne locale		475.000	120.000	475.000	475.000	83.178	391.822	
			84			PLATI EFECTUATE IN ANII PRECEDENTI SI RECUPERATE IN ANUL CURENT				-627	-627	-627		
			85			Titlul XIX PLATI EFECTUATE IN ANII PRECEDENTI SI RECUPERATE IN ANUL CURENT				-627	-627	-627		
			85	01		Plati efectuate in anii precedenti si recuperate in anul curent				-627	-627	-627		
			85	01	01	Plati efectuate in anii precedenti si recuperate in anul curent (SF)				-627	-627	-627		
5100	02					Partea I-a SERVICII PUBLICE GENERALE		3.057.650	874.370	3.057.650	3.057.650	578.724	2.478.926	488.203
5102						AUTORITATI PUBLICE SI ACTIUNI EXTERNE CHELTUIELI CURENTE		2.681.000	771.000	2.681.000	2.681.000	517.032	2.163.968	438.322
			01			CHELTUIELI CURENTE		2.206.000	651.000	2.206.000	2.206.000	433.854	1.772.146	438.322
			10			TITLUL I CHELTUIELI DE PERSONAL		1.450.000	365.000	1.450.000	1.450.000	289.357	1.160.643	296.639

Capi- tot	Sub- pa- ra- graf	Ar- ti- col	Al- ne- at	Denumire indicator	Credite de angajament	Credite bugetare			Angajamente legale	Plati efectuate	Angajamente legale de platit	Cheltuieli efective
						anuale aprobrate la finele perioadei de raportare	trimestriale cumulate					
A				B	I	2	3	4	5	6	7=5-6	8
				stat		21.400	5.600	21.400	21.400	4.117	17.283	4.344
10	03	02		Contributii de asigurari de somaj		760	190	760	760	117	643	122
10	03	03		Contributii de asigurari sociale de sanatate		8.300	2.100	8.300	8.300	1.215	7.085	1.272
10	03	04		Contributii de asigurari pentru accidente de munca si boli profesionale		270	80	270	270	41	229	43
10	03	06		Contributii pentru concedii si indemnizatii		770	150	770	770		770	
20				TITLUL II BUNURI SI SERVICII		77.150	28.250	77.150	77.150	16.325	60.825	15.825
20	01			Bunuri si servicii		63.650	26.750	63.650	63.650	15.753	47.897	15.753
20	01	01		Furnituri de birou		1.800	1.300	1.800	1.800	440	1.360	440
20	01	02		Materiale pentru curatenie		700	500	700	700	159	541	159
20	01	03		Incalzit, iluminat si forta motrica		15.000	7.000	15.000	15.000	5.231	9.769	5.231
20	01	04		Apa, canal si salubritate		7.150	4.050	7.150	7.150	2.947	4.203	2.947
20	01	08		Posta, telecomunicatii, radio, tv, internet		4.000	1.400	4.000	4.000	909	3.091	909
20	01	09		Materiale si prestari de servicii cu caracter functional		1.000	500	1.000	1.000	460	540	460
20	01	30		Alte bunuri si servicii pentru intretinere si functionare		34.000	12.000	34.000	34.000	5.607	28.393	5.607
20	02			Reparatii curente		10.000	1.000	10.000	10.000	500	2.500	
20	05			Bunuri de natura obiectelor de inventar		3.000	1.000	3.000	3.000	500	2.500	
20	05	30		Alte obiecte de inventar		3.000	1.000	3.000	3.000	500	2.500	
20	06			Deplasari, detasari, transferari		500	500	500	500	72	428	72
20	06	01		Deplasari interne, detasari, transferari		500	500	500	500	72	428	72
50				TITLUL V FONDURI DE REZERVA		1.000	1.000					

Capi- tol	Sub- capi- tol	Pa- ra- graf	Gru- pa / Titlu	Ar- ti- col	Ali- ne- at	Denumire indicator	Credite de angajament	Credite bugetare		Angajamente bugetare	Angajamente legale	Plati efectuate	Angajamente legale de platit	Cheltuieli efective
								2	3					
A						B	1	2	3	4	5	6	7=5-6	8
						stat		101.220	23.000	101.220	101.220	19.242	81.978	20.785
	10	03	02			Contributii de asigurari de somaj		3.500	800	3.500	3.500	609	2.891	658
	10	03	03			Contributii de asigurari sociale de sanatate		33.900	8.400	33.900	33.900	6.345	27.555	6.840
	10	03	04			Contributii de asigurari pentru accidente de munca si boli profesionale		1.140	250	1.140	1.140	184	956	198
	10	03	06			Contributii pentru concedii si indemnizatii		1.240	300	1.240	1.240		1.240	
	20					TITLUL II BUNURI SI SERVICII		208.800	75.200	208.800	208.800	36.358	172.442	27.898
	20	01				Bunuri si servicii		153.600	49.700	153.600	153.600	19.093	134.507	22.342
	20	01	01			Furnituri de birou		1.100	900	1.100	1.100	396	704	205
	20	01	02			Materiale pentru curatenie		900	900	900	900	222	678	222
	20	01	05			Carburanti si lubrifianti		32.000	12.000	32.000	32.000	6.404	25.596	9.845
	20	01	06			Piese de schimb		10.000	5.000	10.000	10.000	1.477	8.523	1.477
	20	01	08			Posta, telecomunicatii, radio, tv, internet		12.800	3.400	12.800	12.800	2.374	10.426	2.373
	20	01	09			Materiale si prestari de servicii cu caracter functional		2.000	1.700	2.000	2.000	833	1.167	833
	20	01	30			Alte bunuri si servicii pentru intretinere si functionare		94.800	25.800	94.800	94.800	7.387	87.413	7.387
	20	05				Bunuri de natura obiectelor de inventar		28.000	16.000	28.000	28.000	11.709	16.291	
	20	05	30			Alte obiecte de inventar		28.000	16.000	28.000	28.000	11.709	16.291	
	20	06				Deplasari, detasari, transferari		6.000	1.500	6.000	6.000	36	5.964	36
	20	06	01			Deplasari interne, detasari, transferari		6.000	1.500	6.000	6.000	36	5.964	36
	20	30				Alte cheltuieli		21.200	8.000	21.200	21.200	5.520	15.680	5.520
	20	30	03			Prime de asigurare non-viata		21.200	8.000	21.200	21.200	5.520	15.680	5.520

Capi- tot	Sub- capi- tot	Pa- ra- graf	Gr- pa / Titlu	Ar- ti- col	Al- ne- at	Denumire indicator	Credite de angajament	Credite bugetare		Angajamente bugetare	Angajamente legale	Plati efectuate	Angajamente legale de plati	Cheltuieli efective
								anuale aprobat la finele perioadei de raportare	trimestriale cumulate					
A						B	1	2	3	4	5	6	7=5-6	8
6500	02					Partea III-a CHELTUIELI SOCIAL-CULTURALE		16.379.860	4.568.400	15.922.233	15.922.233	3.316.179	12.606.054	3.521.247
6502						INVAIAMENT		10.475.150	3.040.240	10.475.150	10.475.150	2.159.823	8.315.327	2.303.249
	01					CHELTUIELI CURENTE		10.475.150	3.040.240	10.475.150	10.475.150	2.159.823	8.315.327	2.303.249
	10	01				TITLUL I CHELTUIELI DE PERSONAL		8.315.240	2.650.340	8.315.240	8.315.240	1.969.731	6.345.509	2.109.173
	10	01				Cheltuieli salariale in bani		6.971.600	2.225.000	6.971.600	6.971.600	1.659.575	5.312.025	1.764.810
	10	01	01		01	Salarii de baza		6.255.680	1.999.080	6.255.680	6.255.680	1.494.337	4.761.343	1.571.660
	10	01	05		05	Sporuri pentru conditii de munca		25.600	9.430	25.600	25.600	4.974	20.626	5.097
	10	01	06		06	Alte sporuri		3.800	1.680	3.800	3.800	792	3.008	543
	10	01	10		10	Fond pentru posturi ocupate prin cumul		71.000	21.080	71.000	71.000	2.381	68.619	8.658
	10	01	11		11	Fond aferent platii cu ora		615.520	193.730	615.520	615.520	157.091	458.429	178.852
	10	03				Contributii		1.343.640	425.340	1.343.640	1.343.640	310.156	1.033.484	344.363
	10	03	01		01	Contributii de asigurari sociale de stat		889.980	283.130	889.980	889.980	210.116	679.864	236.378
	10	03	02		02	Contributii de asigurari de somaj		31.400	9.530	31.400	31.400	6.644	24.756	7.450
	10	03	03		03	Contributii de asigurari sociale de sanatate		324.430	103.500	324.430	324.430	76.935	247.495	86.006
	10	03	04		04	Contributii de asigurari pentru accidente de munca si boli profesionale		14.490	4.020	14.490	14.490	2.521	11.969	2.687
	10	03	06		06	Contributii pentru concedii si indemnizatii		83.340	25.160	83.340	83.340	13.940	69.400	11.842
	20					TITLUL II BUNURI SI SERVICII		1.478.050	375.400	1.478.050	1.478.050	190.092	1.287.958	194.076
	20	01				Bunuri si servicii		1.023.000	363.900	1.023.000	1.023.000	185.136	837.864	186.173
	20	01	01		01	Furnituri de birou		20.500	7.350	20.500	20.500	1.048	19.452	1.048
	20	01	02		02	Materiale pentru curatenie		26.900	11.770	26.900	26.900	1.612	25.288	120
	20	01	03		03	Incalzit, iluminat si forta motrica		408.000	164.050	408.000	408.000	109.996	298.004	113.381
	20	01	04		04	Apa, canal si salubritate		80.100	18.200	80.100	80.100	12.147	67.953	12.147

Capi- tol	Sub- capi- tol	Pa- ra- graf	Gru- pa / Titlu	Ar- ti- col	Ali- ne- at	Denumire indicator	Credite de angajament	Credite bugetare		Angajamente legale	Plati efectuate	Angajamente legale de platit	Cheltuieli efective					
								anuale aprobat la finele perioadei de raportare	trimestriale cumulate									
A					B					1	2	3	4	5	6	7=5-6	8	
				20 01 07		Transport		65.000	7.500	65.000		65.000		65.000				
				20 01 08		Posta, telecomunicatii, radio, tv, internet		51.000	12.500	51.000		51.000		51.000		9.381	41.619	9.381
				20 01 30		Alte bunuri si servicii pentru intretinere si functionare		371.500	142.530	371.500		371.500		371.500		50.952	320.548	50.952
				20 02		Reparatii curente		409.000		409.000		409.000		409.000			409.000	
				20 03		Hrana		46.050	11.500	46.050		46.050		46.050		4.956	41.094	4.956
				20 03 01		Hrana pentru oameni		46.050	11.500	46.050		46.050		46.050		4.956	41.094	4.956
				20 05		Bunuri de natura obiectelor de inventar												620
				20 05 30		Alte obiecte de inventar												620
				57		TITLUL VIII ASISTENTA SOCIALA												
				57 02		Ajutoare sociale		596.000	14.500	596.000		596.000		596.000			596.000	
				57 02 01		Ajutoare sociale in numerar		146.000	9.500	146.000		146.000		146.000			146.000	
				57 02 03		Tichete de cresa si tichete sociale pentru gradinita		19.000	5.000	19.000		19.000		19.000			19.000	
				57 02 05		Suport alimentar		431.000		431.000		431.000		431.000			431.000	
				59		TITLUL XI ALTE CHELTUIELI		85.860		85.860		85.860		85.860			85.860	
				59 01		Burse		85.860		85.860		85.860		85.860			85.860	
6602						SANATATE		39.080	11.570	39.080		39.080		39.080		6.559	32.521	6.559
				01		CHELTUIELI CURENTE		39.080	11.570	39.080		39.080		39.080		6.559	32.521	6.559
				10		TITLUL I CHELTUIELI DE PERSONAL		32.280	8.070	32.280		32.280		32.280		4.916	27.364	4.916
				10 01		Cheptuieli salariale in bani		26.400	6.600	26.400		26.400		26.400		4.014	22.386	4.014
				10 01 01		Salarii de baza		26.400	6.600	26.400		26.400		26.400		4.014	22.386	4.014
				10 03		Contributii		5.880	1.470	5.880		5.880		5.880		902	4.978	902
				10 03 01		Contributii de asigurari sociale de stat		3.800	950	3.800		3.800		3.800		634	3.166	634

Capi- tol	Sub- capi- tol	Pa- ra- graf	Gru- pa / Titlu	Ar- ti- col	Ali- ne- at	Denumire indicator	Credite de angajament	Credite bugetare		Angajamente legale	Plati efectuate	Angajamente legale de platit	Cheltuieli efective	
								anuale aprobat la finele perioadei de raportare	trimestriale cumulate					
A						B	1	2	3	4	5	6	7=5-6	8
			10	03	02	Contributii de asigurari de somaj		160	40	160	20	140	20	
			10	03	03	Contributii de asigurari sociale de sanatate		1.600	400	1.600	208	1.392	215	
			10	03	04	Contributii de asigurari pentru accidente de munca si boli profesionale		80	20	80	6	74	6	
			10	03	06	Contributii pentru concedii si indemnizatii		240	60	240	34	206	35	
			20			TITLUL II BUNURI SI SERVICII		6.800	3.500	6.800	1.643	5.157	1.643	
			20	01		Bunuri si servicii		6.800	3.500	6.800	1.643	5.157	1.643	
			20	01	02	Materiale pentru curatenie		500	500	500		500		
			20	01	08	Posta, telecomunicatii, radio, tv, internet		1.300	500	1.300	248	1.052	248	
			20	01	30	Alte bunuri si servicii pentru intretinere si functionare		5.000	2.500	5.000	1.395	3.605	1.395	
6702						CULTURA, RECREERE SI RELIGIE		718.530	159.570	718.530	101.060	617.470	107.916	
			01			CHELTUIELI CURENTE		718.530	159.570	718.530	101.060	617.470	107.916	
			10			TITLUL I CHELTUIELI DE PERSONAL		307.360	75.970	307.360	63.873	243.487	70.729	
			10	01		Cheltuieli salariale in bani		250.800	62.000	250.800	52.223	198.577	57.939	
			10	01	01	Salarii de baza		250.800	62.000	250.800	52.223	198.577	57.939	
			10	03		Contributii		56.560	13.970	56.560	11.650	44.910	12.790	
			10	03	01	Contributii de asigurari sociale de stat		39.300	9.750	39.300	8.252	31.048	9.154	
			10	03	02	Contributii de asigurari de somaj		1.340	340	1.340	262	1.078	290	
			10	03	03	Contributii de asigurari sociale de sanatate		13.680	3.350	13.680	2.716	10.964	3.006	
			10	03	04	Contributii de asigurari pentru								

Capi- tol	Pa- ra- gra- f	Gru- pa / Titlu	Ar- ti- col	Al- ne- at	Denumire indicator	Credite de angajament	Credite bugetare		Angajamente legale	Plati efectuate	Angajamente legale de platit	Cheltuieli efective		
							anuale aprobate la finele perioadei de raportare	trimestriale cumulate						
A					B	1	2	3	4	5	6	7-5-6	8	
					accidente de munca si boli profesionale		460	120	460		460		371	99
	10	03	06		Contributii pentru concedii si indemnizatii		1.780	430	1.780		1.780		1.449	241
	20				TITLUL II BUNURI SI SERVICII		279.170	83.600	279.170		279.170		241.983	37.187
	20	01			Bunuri si servicii		267.840	80.900	267.840		267.840		230.653	37.187
	20	01	01		Furnituri de birou		1.000		1.000		1.000		1.000	
	20	01	02		Materiale pentru curatenie		900	100	900		900		900	
	20	01	03		Incalzit, iluminat si forta motrica		49.980	33.000	49.980		49.980		21.583	28.397
	20	01	04		Apă, canal si salubritate		5.360	1.200	5.360		5.360		4.569	791
	20	01	08		Posta, telecomunicatii, radio, tv, internet		5.000	1.500	5.000		5.000		4.295	705
	20	01	09		Materiale si prestari de servicii cu caracter functional		600	100	600		600		600	
	20	01	30		Alte bunuri si servicii pentru intretinere si functionare		205.000	45.000	205.000		205.000		197.706	7.294
	20	02			Reparatii curente		10.000	2.000	10.000		10.000		10.000	
	20	05			Bunuri de natura obiectelor de inventar		300	200	300		300		300	
	20	05	30		Alte obiecte de inventar		300	200	300		300		300	
	20	06			Deplasari, detasari, transferari		30	30	30		30		30	
	20	06	01		Deplasari interne, detasari, transferari		30	30	30		30		30	
	20	11			Carti, publicatii si materiale documentare		1.000	500	1.000		1.000		1.000	
	55				TITLUL VII ALTE TRANSFERURI		28.000		28.000		28.000		28.000	
	55	01			A. Transferari interne		28.000		28.000		28.000		28.000	
	55	01	18		Alte transferuri curente interne		28.000		28.000		28.000		28.000	
	59				TITLUL XI ALTE CHELTUIELI		104.000		104.000		104.000		104.000	

Capi- tol	Sub- capi- tol	Pa- ra- graf	Ar- ti- col	Ali- at	Denumire indicator	Credite de angajament	Credite bugetare			Angajamente legale	Plati efectuate	Angajamente legale de platit	Cheltuieli efective
							anuale aprobat la finele perioadei de raportare	trimestriale cumulate					
A					B	1	2	3	4	5	6	7=5-6	8
					PRECEDENTI SI RECUPERATE IN ANUL CURENT								
	85	01			Plati efectuate in anii precedenti si recuperate in anul curent				-627	-627	-627		
	85	01	01		Plati efectuate in anii precedenti si recuperate in anul curent (SF)				-627	-627	-627		
7000	02				Partea IV-a SERVICII SI DEZVOLTARE PUBLICA, LOCUINTE, MEDIU SI APE LOCUINTE, SERVICII SI DEZVOLTARE PUBLICA								
7002	01				CHELTUIELI CURENTE								
	10				TITLUL I CHELTUIELI DE PERSONAL								
	10	01			Cheltuieli salariale in bani								
	10	01	01		Salarii de baza								
	10	01	06		Alte sporuri								
	10	03			Contributii								
	10	03	01		Contributii de asigurari sociale de stat								
	10	03	02		Contributii de asigurari de somaj								
	10	03	03		Contributii de asigurari sociale de sanatate								
	10	03	04		Contributii de asigurari pentru accidente de munca si boli profesionale								
	10	03	06		Contributii pentru concedii si indemnizatii								
20					TITLUL II BUNURI SI SERVICII								
20	01				Bunuri si servicii								
							2.385.520	565.590	2.385.520	2.385.520	516.286	1.869.234	663.872
							1.381.940	336.540	1.381.940	1.381.940	312.675	1.069.265	425.230
							1.381.940	336.540	1.381.940	1.381.940	312.675	1.069.265	425.230
							615.340	133.540	615.340	615.340	120.790	494.550	126.489
							496.300	107.200	496.300	496.300	98.623	397.677	103.276
							482.000	104.000	482.000	482.000	95.859	386.141	100.467
							14.300	3.200	14.300	14.300	2.764	11.536	2.809
							119.040	26.340	119.040	119.040	22.167	96.873	23.213
							80.000	17.000	80.000	80.000	15.583	64.417	16.318
							2.660	560	2.660	2.660	471	2.189	493
							26.600	5.600	26.600	26.600	5.128	21.472	5.370
							780	180	780	780	148	632	155
							9.000	3.000	9.000	9.000	837	8.163	877
							766.600	203.000	766.600	766.600	191.885	574.715	298.741
							737.000	201.000	737.000	737.000	190.075	546.925	298.741

Capi- tol	Sub- capi- tol	Pa- ra- gra- ful	Ar- ti- col	Ali- ne- at	Denumire indicator	Credite de angajament	Credite bugetare			Angajamente legale	Plati efectuate	Angajamente legale de platit	Cheltuieli efective	
							anuale aprobrate la finele perioadei de raportare	2	3					4
A					B	1	3			4	5	6	7=5-6	8
		20	01	03	Incalzit, iluminat si forta motrica		324.000	100.000	324.000	324.000	97.130	226.870	97.130	
		20	01	05	Carburanti si lubrifianti		21.000	2.000	21.000	21.000		21.000	21.000	
		20	01	06	Piese de schimb		2.000		2.000	2.000		2.000	2.000	
		20	01	08	Posta, telecomunicatii, radio, tv, internet		11.000	3.000	11.000	11.000	2.637	8.363	2.637	
		20	01	09	Materiale si prestari de servicii cu caracter functional		17.000	6.000	17.000	17.000	5.503	11.497	5.503	
		20	01	30	Alte bunuri si servicii pentru intretinere si functionare		362.000	90.000	362.000	362.000	84.805	277.195	84.805	
		20	05		Bunuri de natura obiectelor de inventar		21.600	2.000	21.600	21.600	1.810	19.790	1.810	
		20	05	01	Uniforme si echipament		300		300	300		300	300	
		20	05	30	Alte obiecte de inventar		21.300	2.000	21.300	21.300	1.810	19.490	1.810	
		20	30		Alte cheltuieli		8.000		8.000	8.000		8.000	8.000	
		20	30	30	Alte cheltuieli cu bunuri si servicii		8.000		8.000	8.000		8.000	8.000	
7402					PROTECTIA MEDIULUI		1.003.580	227.050	1.003.580	1.003.580	203.611	799.969	203.611	
		01			CHELTUIELI CURENTE		1.003.580	227.050	1.003.580	1.003.580	203.611	799.969	203.611	
		10			TITLUL I CHELTUIELI DE PERSONAL									
		10	01		Cheftuiele salariale in bani		288.100	63.200	288.100	288.100	57.798	230.302	57.798	
		10	01	01	Salarii de baza		232.700	50.000	232.700	232.700	47.194	185.506	47.194	
		10	01	05	Sporuri pentru conditii de munca		207.000	45.000	207.000	207.000	42.839	164.161	42.839	
		10	03		Contributii		25.700	5.000	25.700	25.700	4.355	21.345	4.355	
		10	03	01	Contributii de asigurari sociale de stat		55.400	13.200	55.400	55.400	10.604	44.796	10.604	
		10	03	02	Contributii de asigurari de somaj		37.100	8.000	37.100	37.100	7.440	29.660	7.440	
		10	03	03	Contributii de asigurari sociale de sanatate		1.500	300	1.500	1.500	237	1.263	237	
							12.400	2.800	12.400	12.400	2.455	9.945	2.455	

Capi- tol	Sub- capi- tol	Pa- ra- graf	Gru- pa / Titlu	Ar- ti- col	Ali- ne- at	Denumire indicator	Credite de angajament	Credite bugetare		Angajamente bugetare	Angajamente legale	Plati efectuate	Angajamente legale de platit	Cheltuieli efective
								anuale aprobat la finele perioadei de raportare	trimestriale cumulate					
A						B	1	2	3	4	5	6	7=5-6	8
			10	03	04	Contributii de asigurari pentru accidente de munca si boli profesionale		400	100	400	400	71	329	76
			10	03	06	Contributii pentru concedii si indemnizatii		4.000	2.000	4.000	4.000	401	3.599	426
			20			TITLUL II BUNURI SI SERVICII		358.900	74.700	358.900	358.900	71.952	286.948	92.180
			20	01		Bunuri si servicii		246.000	64.000	246.000	246.000	61.252	184.748	81.480
			20	01	05	Carburanti si lubrifianti		30.000	1.000	30.000	30.000		30.000	6.706
			20	01	06	Piese de schimb		10.000		10.000	10.000		10.000	
			20	01	09	Materiale si prestari de servicii cu caracter functional		76.000	3.000	76.000	76.000	2.313	73.687	15.835
			20	01	30	Alte bunuri si servicii pentru intretinere si functionare		130.000	60.000	130.000	130.000	58.999	71.061	58.999
			20	05		Bunuri de natura obiectelor de inventar		88.900		88.900	88.900		88.900	
			20	05	01	Uniforme si echipament		5.900		5.900	5.900		5.900	
			20	05	30	Alte obiecte de inventar		83.000		83.000	83.000		83.000	
			20	30		Alte cheltuieli		24.000	10.700	24.000	24.000	10.700	13.300	10.700
			20	30	30	Alte cheltuieli cu bunuri si servicii		24.000	10.700	24.000	24.000	10.700	13.300	10.700
			40			TITLUL IV SUBVENTII		356.580	89.150	356.580	356.580	73.861	282.719	85.023
			40	03		Subventii pentru acoperirea diferentelor de pret si tarif		356.580	89.150	356.580	356.580	73.861	282.719	85.023
8000	02					Partea V-a ACTIUNI ECONOMICE		711.380	126.400	711.380	711.380	99.785	611.595	139.457
8302						AGRICULTURA, SILVICULTURA, PISCICULTURA SI VANATOARE		271.200	57.800	271.200	271.200	41.136	230.064	46.010
			01			CHELTUIELI CURENTE		271.200	57.800	271.200	271.200	41.136	230.064	46.010
			10			TITLUL I CHELTUIELI DE PERSONAL		215.900	47.600	215.900	215.900	38.625	177.275	43.499
			10	01		Cheltuieli salariale in bani		175.400	38.600	175.400	175.400	31.516	143.884	35.495

Capi- tol	Sub- capi- tol	Pa- ra- graf	Gru- pa / Titlu	Ar- ti- col	Ali- ne- at	Denumire indicator	Credite de angajament	Credite bugetare			Angajamente legale	Plati efectuate	Angajamente legale de platit	Cheltuieli efective
								anuale aprobrate la finele perioadei de raportare	2	3				
			A			B	1							
			10	01	01	Salarii de baza	175.400	38.600	175.400	175.400	31.516	143.884	35.495	
			10	03		Contributii	40.500	9.000	40.500	40.500	7.109	33.391	8.004	
			10	03	01	Contributii de asigurari sociale de stat	28.100	6.200	28.100	28.100	4.979	23.121	5.607	
			10	03	02	Contributii de asigurari de somaj	1.100	200	1.100	1.100	158	942	178	
			10	03	03	Contributii de asigurari sociale de sanatate	9.300	2.100	9.300	9.300	1.659	7.661	1.845	
			10	03	04	Contributii de asigurari pentru accidente de munca si boli profesionale	400	100	400	400	65	335	73	
			10	03	06	Contributii pentru concedii si indemnizatii	1.600	400	1.600	1.600	268	1.332	301	
			20			TITLUL II BUNURI SI SERVICII	55.300	10.200	55.300	55.300	2.511	52.789	2.511	
			20	01		Bunuri si servicii	55.300	10.200	55.300	55.300	2.511	52.789	2.511	
			20	01	01	Furnituri de birou	1.000	100	1.000	1.000		1.000		
			20	01	08	Posta, telecomunicatii, radio, tv, internet	1.000	1.000	1.000	1.000	815	185	815	
			20	01	09	Materiale si prestari de servicii cu caracter functional	1.000	100	1.000	1.000		1.000		
			20	01	30	Alte bunuri si servicii pentru intretinere si functionare	52.300	9.000	52.300	52.300	1.696	50.604	1.696	
8402						TRANSPORTURI	440.180	68.600	440.180	440.180	58.649	381.531	93.447	
			01			CHELTUIELI CURENTE	440.180	68.600	440.180	440.180	58.649	381.531	93.447	
			10			TITLUL I CHELTUIELI DE PERSONAL	146.480	32.600	146.480	146.480	26.704	119.776	28.076	
			10	01		Cheltuieli salariale in bani	115.000	25.000	115.000	115.000	21.829	93.171	22.954	
			10	01	01	Salarii de baza	115.000	25.000	115.000	115.000	21.829	93.171	22.954	
			10	03		Contributii	31.480	7.600	31.480	31.480	4.875	26.605	5.122	

Capi- tol	Sub- capi- tol	Pa- ra- gra- ful graf	Gru- pa / Titlu	Ar- ti- col	Al- ne- at	Denumire indicator	Credite de angajament	Credite bugetare		Angajamente legale	Plati efectuate	Angajamente legale de platit	Cheltuieli efective
								anuale aprobat la finele perioadei de raportare	trimestriale cumulate				
A			B			1	2	3	4	5	6	7=5-6	8
	10	03	01			Contributii de asigurari sociale de stat	19.000	4.000	19.000	3.436	15.564	3.609	
	10	03	02			Contributii de asigurari de somaj	750	150	750	87	663	91	
	10	03	03			Contributii de asigurari sociale de sanatate	6.500	1.400	6.500	1.135	5.365	1.193	
	10	03	04			Contributii de asigurari pentru accidente de munca si boli profesionale	230	50	230	32	198	34	
	10	03	06			Contributii pentru concedii si indemnizatii	5.000	2.000	5.000	185	4.815	195	
	20					TITLUL II BUNURI SI SERVICII	293.700	36.000	293.700	31.945	261.755	65.371	
	20	01				Bunuri si servicii	281.500	34.000	281.500	30.579	250.921	64.005	
	20	01	05			Carburanti si lubrifianti	50.000	1.000	50.000		50.000	11.106	
	20	01	06			Piese de schimb	20.000	4.000	20.000	3.762	16.238	5.039	
	20	01	09			Materiale si prestari de servicii cu caracter functional	80.800		80.800		80.800	21.043	
	20	01	30			Alte bunuri si servicii pentru intretinere si functionare	130.700	29.000	130.700	26.817	103.883	26.817	
	20	05				Bunuri de natura obiectelor de inventar	2.200		2.200		2.200		
	20	05	01			Uniforme si echipament	1.200		1.200		1.200		
	20	05	30			Alte obiecte de inventar	1.000		1.000		1.000		
	20	30				Alte cheltuieli	10.000	2.000	10.000	1.366	8.634	1.366	
	20	30	30			Alte cheltuieli cu bunuri si servicii excedent/deficit sect funct	10.000	2.000	10.000	1.366	8.634	1.366	
	9902	96								2.106.695			

Conducatorul institutiei

Conducatorul compartimentului
financiar-contabil

CONTUL DE EXECUTIE AL BUGETULUI LOCAL - VENITURI
SECTIUNEA DE DEZVOLTARE

Pag. 1 -lei-

Capi- tot	Sub- capitol	Pa- ra- graf	Pa- ru- pa / Titlu	Ar- ti- col	Al- ne- at	Denumire indicator	Prevederi bugetare		Prevederi bugetare trimestriale cumulate	Drepturi constatate			Incasari realizate	Stingeri pe alte cai decat incasari	Drepturi constatate de incasat
							I	2		Total, din care:	din anii precedenti	din anul curent			
A							3=4+5	4	5	6	7	8-3-6-7			
0001	02					B	TOTAL VENITURI-BUGET LOCAL	2.198.390	2.198.390	3.331	528	2.803	3.331		
0002							I. VENITURI CURENTE	2.198.390	2.198.390						
2900							C. VENITURI NEFISCALE	2.198.390	2.198.390						
3300							C2. VANZARI DE BUNURI SI SERVICII	2.198.390	2.198.390						
3702							TRANSFERURI VOLUNTARE, ALTELE DECAT SUBVENTIILE	2.198.390	2.198.390						
04							Varsaminte din sectiunea de functionare	2.198.390	2.198.390						
3900	02						II. VENITURI DIN CAPITAL			3.331	528	2.803	3.331		
3902							VENITURI DIN VALORIFICAREA UNOR BUNURI			3.331	528	2.803	3.331		
01							Venituri din valorificarea unor bunuri ale institutiilor publice			3.331	528	2.803	3.331		

Capi- tol	Sub- capi- tol	Pa- ra- graf	Gr- pa / Titlu	Al- ne- at	Denumire indicator	Credite de angajament	Credite bugetare			Angajamente legale	Plati efectuate	Angajamente legale de platit	Cheltuieli efective
							anuale aprobrate la finele perioadei de raportare	anuale aprobrate la finele perioadei de raportare	trimestriale cumulate				
A					B	1	2	3	4	5	6	7=5-6	8
7402			71	01	01	Constructii	107.000	107.000	107.000				2.922
			70			PROTECTIA MEDIULUI	107.000	107.000	107.000				2.521
			71			CHELTUIELI DE CAPITAL	107.000	107.000	107.000				2.521
			71	01		TITLUL XIII ACTIVE NEFINANCIARE	107.000	107.000	107.000				2.521
			71	01		Active fixe	107.000	107.000	107.000				2.521
			71	01	02	Masini, echipamente si mijloace de transport	107.000	107.000	107.000				2.521
8000	02					Partea V-a ACTIUNECONOMICE	2.861.830	2.861.830	2.861.830				
8402						TRANSPORTURI	2.861.830	2.861.830	2.861.830				
			70			CHELTUIELI DE CAPITAL	2.861.830	2.861.830	2.861.830				
			71			TITLUL XIII ACTIVE NEFINANCIARE	2.861.830	2.861.830	2.861.830				
			71	01		Active fixe	2.861.830	2.861.830	2.861.830				
			71	01	01	Constructii	2.861.830	2.861.830	2.861.830				

Conducatorul institutiei,

Conducatorul compartimentului
financiar-contabil

Capi- tol	Sub- capi- tol	Pa- ra- gra- ful	Ar- ti- col	Ali- ne- at	Denumire indicator	Prevederi bugetare anuale aprobrate la finele perioadei de raportare	Prevederi bugetare trimestriale cumulate	Drepturi constatate			Incasari realizate	Stingeri pe alte cai decat incasari	Drepturi constatate de incasat
								Total, din care:	din anii precedenti	din anul curent			
A					B	1	2	3=4+5	4	5	6	7	8=3-6-7
0001	10				TOTAL VENITURI-VENITURI PROPRII,SUBVENTII	2.952.230	800.030	1.085.494	647.792	437.702	448.688		636.806
0002					I. VENITURI CURENTE	2.495.230	670.030	1.055.398	647.792	407.606	418.592		636.806
2900					C. VENITURI NEFISCALE	2.495.230	670.030	1.055.398	647.792	407.606	418.592		636.806
3000					C1. VENITURI DIN PROPRIETATE	6.000	3.000	1.564	1.064	500	632		932
3010					VENITURI DIN PROPRIETATE	6.000	3.000	1.564	1.064	500	632		932
05					Venituri din concesiuni si inchirieri	6.000	3.000	1.564	1.064	500	632		932
30					Alte venituri din concesiuni si inchirieri de catre institutiile publice	6.000	3.000	1.564	1.064	500	632		932
3300	10				C2. VANZARI DE BUNURI SI SERVICII	2.489.230	667.030	1.053.834	646.728	407.106	417.960		635.874
3310					VENITURI DIN PRESTARI DE SERVICII SI ALTE ACTIVITATI	782.000	224.000	181.827	51.871	129.956	151.507		30.320
3310	13				Contributia de intretinere a persoanelor asistate	782.000	224.000	181.827	51.871	129.956	151.507		30.320
3610					DIVERSE VENITURI	1.707.230	443.030	847.508	594.857	252.651	241.954		605.554
50					Alte venituri	1.707.230	443.030	847.508	594.857	252.651	241.954		605.554
3710					TRANSFERURI VOLUNTARE, ALTELE DECAT SUBVENTIILE								
3710	01				Donatii si sponsorizari			24.499		24.499	24.499		
4010					INCASARI DIN RAMBURSAREA IMPRUMUTURILOR ACORDATE								
4010	15				Sume utilizate din excedentul anului precedent pentru efectuarea de cheltuieli			11.626		11.626	11.626		
4010	15	01			Sume utilizate de administratiile locale din excedentul anului precedent			11.626		11.626	11.626		

Capi- tot	Sub- capi- tot	Pa- ra- graf	Ar- ti- col	Ali- ne- at	Denumire indicator	Prevederi anuale aprobate la finele perioadei de raportare	Prevederi bugetare trimestriale cumulate	Drepturi constatate			Incasari realizate	Singeri pe alte cai decat incasari	Drepturi constatate de incasat
								Total, din care:	din anii precedenti	din anul curent			
A					B	1	2	3=4+5	4	5	6	7	8=3-6-7
4110	06				pentru sectiunea de functionare ALTE OPERATIUNI FINANCIARE Sume din excedentul anului precedent pentru acoperirea golurilor temporare de casa			11.626 18.470		11.626 18.470	11.626 18.470		
4100	10				IV. SUBVENTII	457.000	130.000						
4310	09				SUBVENTII DE LA ALTE ADMINISTRATII Subventii pentru institutii publice	457.000	130.000						
						457.000	130.000						

CARAS SEVERIN

Pag. 1 - lei-

Capi- tol	Sub- capi- tol	Pa- ra- gra- ful graf	Ar- ti- col	Al- ne- at	Denumire indicator	Credite de angajament	Credite bugetare		Angajamente legale de platit	Plati efectuate	Angajamente legale de platit	Cheltuieli efective	
							anuale aprobate la finele perioadei de raportare	trimestriale cumulate					
A					B	1	2	3	4	5	6	7-5-6	8
5010					TOTAL CHELTUIELI DIN VENITURI PROPRII SI SUBVENTII		2.982.330	830.130	2.979.408	2.979.408	421.716	2.557.692	544.887
5110	01				AUTORITATI PUBLICE SI ACTIUNI EXTERNE Autoritati executive si legislative		-1.712	-1.712	-1.712	-1.712	-1.712		
6810	03				Autoritati executive		-1.712	-1.712	-1.712	-1.712	-1.712		
7410	04				ASIGURARI SI ASISTENTA SOCIALA Asistenta acordata persoanelor in varsta		1.256.630	368.630	1.255.420	1.255.420	180.497	1.074.923	356.274
	05				PROTECTIA MEDIULUI Salubritate si gestiunea deseurilor		1.256.630	368.630	1.255.420	1.255.420	180.497	1.074.923	356.274
					Colectarea, tratarea si distrugerea deseurilor		1.725.700	461.500	1.725.700	1.725.700	242.931	1.482.769	188.613
							1.725.700	461.500	1.725.700	1.725.700	242.931	1.482.769	188.613
							1.725.700	461.500	1.725.700	1.725.700	242.931	1.482.769	188.613

CARAS SEVERIN

Capi- toi	Sub- capi- toi	Pa- ra- gra- f	Gru- pa / Titlu	Ar- ti- col	Ali- ne- at	Denumire indicator	Credite de angajament	Credite bugetare		4	5	Plati efectuate	Angajamente legale de platit	Cheltuieli efective
								anuale aprobat la finele perioadei de raportare	trimestriale cumulate					
A			B			1	2	3	4	5	6	7=5-6	8	
5010						TOTAL CHELTUIELI DIN VENITURI PROPRII								
		01				SI SUBVENTII	2.982.330	830.130	2.979.408	2.979.408	2.979.408	421.716	2.557.692	544.887
		10				CHELTUIELI CURENTE	2.982.330	830.130	2.982.330	2.982.330	2.982.330	424.638	2.557.692	544.558
		10	01			TITLUL I CHELTUIELI DE PERSONAL	1.128.700	291.500	1.128.700	1.128.700	1.128.700	172.667	956.033	271.286
		10	01	01		Cheltuieli salariale in bani	948.500	237.100	948.500	948.500	948.500	161.755	786.745	220.813
		10	01	01		Salarii de baza	792.800	194.300	792.800	792.800	792.800	132.626	660.174	191.789
		10	01	05		Sporuri pentru conditii de munca	30.700	6.300	30.700	30.700	30.700	5.882	24.818	6.675
		10	01	06		Alte sporuri	120.000	33.000	120.000	120.000	120.000	21.927	98.073	21.029
		10	01	30		Alte drepturi salariale in bani	5.000	3.500	5.000	5.000	5.000	1.320	3.680	1.320
		10	03			Contributii	180.200	54.400	180.200	180.200	180.200	10.912	169.288	50.473
		10	03	01		Contributii de asigurari sociale de stat	123.600	37.200	123.600	123.600	123.600	7.679	115.921	35.480
		10	03	02		Contributii de asigurari de somaj	4.300	1.300	4.300	4.300	4.300	219	4.081	1.083
		10	03	03		Contributii de asigurari sociale de sanatate	41.200	12.800	41.200	41.200	41.200	2.577	38.673	11.532
		10	03	04		Contributii de asigurari pentru accidente de munca si boli profesionale	1.900	600	1.900	1.900	1.900	74	1.826	504
		10	03	06		Contributii pentru concedii si indernizatii	9.200	2.500	9.200	9.200	9.200	413	8.787	1.874
		20				TITLUL II BUNURI SI SERVICII	1.853.630	538.630	1.853.630	1.853.630	1.853.630	251.971	1.601.659	273.272
		20	01			Bunuri si servicii	1.392.630	412.130	1.392.630	1.392.630	1.392.630	186.945	1.205.685	209.851
		20	01	01		Furnituri de birou	2.000	500	2.000	2.000	2.000	886	2.000	185
		20	01	02		Materiale pentru curatenie	27.650	8.630	27.650	27.650	27.650	886	26.744	7.702
		20	01	03		Încalzit, iluminat si forta motrica	119.000	55.000	119.000	119.000	119.000	34.967	84.033	39.970
		20	01	04		Apa, canal si salubritate	27.000	7.000	27.000	27.000	27.000	2.266	24.734	8.889
		20	01	05		Carburanti si lubrifianti	144.500	55.500	144.500	144.500	144.500	19.227	125.273	17.768

Capi- tol	Sub- capi- tol	Pa- ra- gra- ful	Gru- pa / Titlu	Ar- ti- col	Ali- ne- at	Denumire indicator	Credite de angajament	Credite bugetare		Angajamente legale	Plati efectuate	Angajamente legale de platit	Cheltuieli efective
								anuale aprobate la finele perioadei de raportare	trimestriale cumulate				
A			B			1	2	3	4	5	6	7=5-6	8
			20 01 06			Piese de schimb	11.000	8.000	11.000	11.000	1.874	9.126	2.164
			20 01 08			Posta, telecomunicatii, radio, tv, internet	12.000	4.000	12.000	12.000	1.980	10.020	2.537
			20 01 09			Materiale si prestari de servicii cu caracter functional	25.500	15.500	25.500	25.500	720	24.780	577
			20 01 30			Alte bunuri si servicii pentru intretinere si functionare	1.024.000	258.000	1.024.000	1.024.000	125.025	898.975	130.059
			20 02			Reparatii curente	3.000	1.000	3.000	3.000		3.000	
			20 03			Hrana	133.000	34.500	133.000	133.000	22.135	110.865	56.992
			20 03 01			Hrana pentru oameni	133.000	34.500	133.000	133.000	22.135	110.865	56.992
			20 04			Medicamente si materiale sanitare	11.500	4.500	11.500	11.500	777	10.723	1.735
			20 04 01			Medicamente	4.000	2.000	4.000	4.000		4.000	167
			20 04 02			Materiale sanitare	1.500	1.000	1.500	1.500		1.500	90
			20 04 04			Dezinfectanti	6.000	1.500	6.000	6.000	777	5.223	1.478
			20 05			Bunuri de natura obiectelor de inventar	7.000	7.000	7.000	7.000		7.000	
			20 05 01			Uniforme si echipament	3.000	3.000	3.000	3.000		3.000	
			20 05 30			Alte obiecte de inventar	4.000	4.000	4.000	4.000		4.000	
			20 06			Deplasari, detasari, transferari	2.000	1.000	2.000	2.000	734	1.266	734
			20 06 01			Deplasari interne, detasari, transferari	2.000	1.000	2.000	2.000	734	1.266	734
			20 13			Pregatire profesionala	1.500	1.500	1.500	1.500		1.500	
			20 14			Protectia muncii	1.000	1.000	1.000	1.000		1.000	
			20 30			Alte cheltuieli	302.000	76.000	302.000	302.000	41.380	260.620	221
			20 30 30			Alte cheltuieli cu bunuri si servicii	302.000	76.000	302.000	302.000	41.380	260.620	3.739
			70			CHELTUIELI DE CAPITAL	302.000	76.000	302.000	302.000	41.380	260.620	3.739
			71			TITLUL XIII ACTIVE NEFINANCIARE							329
			71 01			Active fixe							329

Capi- tol	Sub- capi- tol	Pa- ra- graf	Gru- pa / Titlu	Ar- ti- col	Al- ne- at	Denumire indicator	Credite de angajament	Credite bugetare		Angajamente legale de platit	Plati efectuate	Angajamente legale	Cheltuieli efective	
								anuale aprobat la finele perioadei de raportare	trimestriale cumulate					
A						B	1	2	3	4	5	6	7=5-6	8
			71	01	02	Masini, echipamente si mijloace de transport								
			84			PLATI EFECTUATE IN ANII PRECEDENTI SI RECUPERATE IN ANUL CURENT				-2.922	-2.922	-2.922	-2.922	
			85			Titlul XIX PLATI EFECTUATE IN ANII PRECEDENTI SI RECUPERATE IN ANUL CURENT				-2.922	-2.922	-2.922	-2.922	
			85	01		Plati efectuate in anii precedenti si recuperate in anul curent				-2.922	-2.922	-2.922	-2.922	
			85	01	01	Plati efectuate in anii precedenti si recuperate in anul curent (SF)				-2.922	-2.922	-2.922	-2.922	
5110			84			AUTORITATI PUBLICE SI ACTIUNI EXTERNE PLATI EFECTUATE IN ANII PRECEDENTI SI RECUPERATE IN ANUL CURENT				-1.712	-1.712	-1.712	-1.712	
			85			Titlul XIX PLATI EFECTUATE IN ANII PRECEDENTI SI RECUPERATE IN ANUL CURENT				-1.712	-1.712	-1.712	-1.712	
			85	01		Plati efectuate in anii precedenti si recuperate in anul curent				-1.712	-1.712	-1.712	-1.712	
			85	01	01	Plati efectuate in anii precedenti si recuperate in anul curent (SF)				-1.712	-1.712	-1.712	-1.712	
6810			01			ASIGURARI SI ASISTENTA SOCIALA		1.256.630	368.630	1.255.420	1.255.420	1.255.420	1.074.923	356.274
			10			CHELTUIELI CURENTE		1.256.630	368.630	1.256.630	1.256.630	1.256.630	1.074.923	355.945
			10	01		TITLUL I CHELTUIELI DE PERSONAL		837.000	227.000	837.000	837.000	837.000	723.850	207.440
			10	01		Cheltuieli salariale in bani		715.000	186.000	715.000	715.000	715.000	601.850	168.673
			10	01	01	Salarii de baza		588.800	149.300	588.800	588.800	588.800	498.963	146.324

Capi- tol	Sub- capi- tol	Pa- ra- graf	Gra- pa/ Titlu	Ar- ti- col	Ali- ne- at	Denumire indicator	Credite de angajament	Credite bugetare		Angajamente legale	Plati efectuate	Angajamente legale de platit	Cheltuieli efective	
								anuale aprobat la finele perioadei de raportare	trimestriale cumulate					
A						B	1	2	3	4	5	6	7=5-6	8
						Sporuri pentru conditii de munca		1.200	200	1.200		1.134		
						Alte sporuri		120.000	33.000	120.000	21.927	98.073	21.029	
						Alte drepturi salariale in bani		5.000	3.500	5.000	1.320	3.680	1.320	
						Contributii		122.000	41.000	122.000		122.000	38.767	
						Contributii de asigurari sociale de stat		86.000	29.000	86.000		86.000	27.242	
						Contributii de asigurari de somaj		2.800	1.000	2.800		2.800	848	
						Contributii de asigurari sociale de sanatate		28.500	10.000	28.500		28.500	8.821	
						Contributii de asigurari pentru accidente de munca si boli profesionale		1.500	500	1.500		1.500	425	
						Contributii pentru concedii si indemnizatii		3.200	500	3.200		3.200	1.431	
						TITLUL II BUNURI SI SERVICII		419.630	141.630	419.630	68.257	351.073	148.505	
						Bunuri si servicii		262.630	94.130	262.630	44.911	217.719	88.084	
						Furnituri de birou		2.000	500	2.000		2.000	185	
						Materiale pentru curatenie		27.630	8.630	27.630	886	26.744	7.702	
						Incalzit, iluminat si forta motrica		119.000	55.000	119.000	34.967	84.033	39.970	
						Apa, canal si salubritate		27.000	7.000	27.000	2.266	24.734	8.889	
						Carburanti si lubrifianti		500	500	500		500		
						Posta, telecomunicatii, radio, tv, internet		12.000	4.000	12.000	1.980	10.020	2.557	
						Materiale si prestari de servicii cu caracter functional		500	500	500		500		
						Alte bunuri si servicii pentru intretinere si functionare		74.000	18.000	74.000	4.812	69.188	28.801	

Capi- tol	Sub- capitol	Pa- ra- graf	Gru- pa / Titlu	Ar- ti- col	Ali- ne- at	Denumire indicator	Credite de angajament	Credite bugetare		Angajamente bugetare	Angajamente legale	Plati efectuate	Angajamente legale de platit	Credite efective
								anuale aprobate la finele perioadei de raportare	trimestriale cumulate					
A						B	1	2	3	4	5	6	7=5-6	8
						recuperate in anul curent				-1.210	-1.210	-1.210		
			85	01	01	Plati efectuate in anii precedenti si recuperate in anul curent (SF)		1.725.700	461.500	1.725.700	1.725.700	242.931	1.482.769	188.613
7410			01			PROTECTIA MEDIULUI		1.725.700	461.500	1.725.700	1.725.700	242.931	1.482.769	188.613
			10			CHELTUIELI CURENTE		291.700	64.500	291.700	291.700	59.517	232.183	63.846
			10	01		TITLUL I CHELTUIELI DE PERSONAL		233.500	51.100	233.500	233.500	48.605	184.895	52.140
			10	01	01	Cheltuieli salariale in bani		204.000	45.000	204.000	204.000	42.789	161.211	45.465
			10	01	05	Salarii de baza		29.500	6.100	29.500	29.500	5.816	23.684	6.675
			10	03		Sporuri pentru conditii de munca		58.200	13.400	58.200	58.200	10.912	47.288	11.706
			10	03	01	Contributii								
			10	03	01	Contributii de asigurari sociale de stat		37.600	8.200	37.600	37.600	7.679	29.921	8.238
			10	03	02	Contributii de asigurari de somaj		1.500	300	1.500	1.500	219	1.281	235
			10	03	03	Contributii de asigurari sociale de sanatate		12.700	2.800	12.700	12.700	2.527	10.173	2.711
			10	03	04	Contributii de asigurari pentru accidente de munca si boli profesionale								
			10	03	06	Contributii pentru concedii si indemnizatii		400	100	400	400	74	326	79
			20			TITLUL II BUNURI SI SERVICII		6.000	2.000	6.000	6.000	413	5.587	443
			20	01		Bunuri si servicii		1.434.000	397.000	1.434.000	1.434.000	183.414	1.250.586	124.767
			20	01	05	Carburanti si lubrifianti		1.130.000	318.000	1.130.000	1.130.000	142.034	987.966	121.767
			20	01	06	Piese de schimb		144.000	55.000	144.000	144.000	19.227	124.773	17.768
			20	01	09	Materiale si prestari de servicii cu caracter functional		11.000	8.000	11.000	11.000	1.874	9.126	2.164
			20	01	30	Alte bunuri si servicii pentru		25.000	15.000	25.000	25.000	720	24.280	577

Capi- tol	Pa- ra- graf	Gru- pa / Titlu	Ar- ti- col	Ali- ne- at	Denumire indicator	Credite de angajament	Credite bugetare			Angajamente legale	Plati efectuate	Angajamente legale de platit	Cheltuieli efective
							anuale aprobat la finele perioadei de raportare	2	3				
		A			B	1							
					intretinere si functionare			240.000	950.000	950.000	120.213	829.787	101.258
		20	05		Bunuri de natura obiectelor de inventar			4.000	4.000	4.000		4.000	
		20	05	01	Uniforme si echipament			3.000	3.000	3.000		3.000	
		20	05	30	Alte obiecte de inventar			1.000	1.000	1.000		1.000	
		20	30		Alte cheltuieli			75.000	300.000	300.000	41.380	258.620	3.000
		20	30	30	Alte cheltuieli cu bunuri si servicii			75.000	300.000	300.000	41.380	258.620	3.000

Conducatorul institutiei,

Conducatorul compartimentului
financiar-contabil

CONTUL DE EXECUTIE AL INSTITUTIILOR PUBLICE FINANTATE
DIN VENITURI PROPRII SI SUBVENTII DIN BUGETUL LOCAL - VENITURI
SECTIUNEA DE FUNCTIONARE

Pag. 1 -lei-

Capi- tol	Sub- capi- tol	Pa- ra- gra- ful	Gru- pa / Titlu graf	Ali- ne- at	Denumire indicator	Prevederi		Prevederi bugetare trimestriale cumulate	Drepturi constatate			Incasari realizate	Stingeri pe alte cai decat incasari	Drepturi constatate de incasat
						anuale aprobrate la finele perioadei de raportare	1		Total, din care:	din anii precedenti	din anul curent			
A					B	2	3=4+5	4	5	6	7	8-3-6-7		
0001	10				TOTAL VENITURI-VENITURI PROPRII,SUBVENTII	2.952.230	800.030	1.085.494	647.792	437.702	448.688		636.806	
0002					I. VENITURI CURENTE	2.495.230	670.030	1.055.398	647.792	407.606	418.592		636.806	
2900					C. VENITURI NEFISCALE	2.495.230	670.030	1.055.398	647.792	407.606	418.592		636.806	
3000					C1. VENITURI DIN PROPRIETATE	6.000	3.000	1.564	1.064	500	632		932	
3010					VENITURI DIN PROPRIETATE	6.000	3.000	1.564	1.064	500	632		932	
05					Venituri din concesiuni si inchirieri	6.000	3.000	1.564	1.064	500	632		932	
30					Alte venituri din concesiuni si inchirieri de catre institutiile publice	6.000	3.000	1.564	1.064	500	632		932	
3300	10				C2. VANZARI DE BUNURI SI SERVICII	2.489.230	667.030	1.053.834	646.728	407.106	417.960		635.874	
3310					VENITURI DIN PRESTARI DE SERVICII SI ALTE ACTIVITATI	782.000	224.000	181.827	51.871	129.956	151.507		30.320	
13					Contributia de intretinere a persoanelor asistate	782.000	224.000	181.827	51.871	129.956	151.507		30.320	
3610	50				DIVERSE VENITURI	1.707.230	443.030	847.508	594.857	252.651	241.954		605.554	
3710					Alte venituri	1.707.230	443.030	847.508	594.857	252.651	241.954		605.554	
01					TRANSPFERURI VOLUNTARE, ALTELE DECAT SUBVENTIILE			24.499		24.499	24.499			
01					Donatii si sponsorizari			24.499		24.499	24.499			
4010					INCASARI DIN RAMBURSAREA IMPRUMUTURILOR ACORDATE			11.626		11.626	11.626			
15					Sume utilizate din excedentul anului precedent pentru efectuarea de cheltuieli			11.626		11.626	11.626			
01					Sume utilizate de administratiile locale din excedentul anului precedent			11.626		11.626	11.626			

Capi- tot	Sub- capitol	Pa- ra- graf	Pa- za / Titlu	Ar- ti- col	Ali- ne- at	Denumire indicator	Prevederi bugetare anuale aprobrate la finele perioadei de raportare	Prevederi bugetare trimestriale cumulate	Drepturi constatate			Incasari realizate	Stingeri pe alte cai decat incasari	Drepturi constatate de incasat
									Total, din care:	din ani precedenti	din anul curent			
A						B	1	2	3=4+5	4	5	6	7	8=3-6-7
4010	15	01				pentru sectiunea de functionare			11.626		11.626	11.626		
4110						ALTE OPERATIUNI FINANCIARE			18.470		18.470	18.470		
		06				Sume din excedentul anului precedent pentru acoperirea golurilor temporare de casa			18.470		18.470	18.470		
4100	10					IV. SUBVENTII	457.000	130.000						
4310						SUBVENTII DE LA ALTE ADMINISTRATII	457.000	130.000						
		09				Subventii pentru institutii publice	457.000	130.000						

CARAS SEVERIN

DETALIEREA CHELTUIELILOR
INSTITUTII PUBLICE FINANTATE DIN VENITURI PROPRII
SI SUBVENTII DIN BUGETUL LOCAL
SECTIUNEA DE FUNCTIONARE

Pag. 1 - lei-

Capi- tol	Sub- capi- tol	Pa- ra- graf	Gr- pa / Titlu	Ar- ti- col	Al- ne- at	Denumire indicator	Credite de angajament	Credite bugetare		4	5	6	Angajamente legale de platit	Cheltuieli efective
								anuale aprobate la finele perioadei de raportare	trimestriale cumulate					
A						B	1	3	4	5	6	7=5-6	8	
5010						TOTAL CHELTUIELI DIN VENITURI PROPRII								
						SI SUBVENTII		830.130	2.979.408	2.979.408	421.716	2.557.692	544.558	
	01					CHELTUIELI CURENTE		830.130	2.982.330	2.982.330	424.638	2.557.692	544.558	
	10					TITLUL I CHELTUIELI DE PERSONAL		291.500	1.128.700	1.128.700	172.667	956.033	271.286	
	10	01				Cheltuieli salariale in bani		948.500	948.500	948.500	161.755	786.745	220.813	
	10	01	01			Salarii de baza		792.800	792.800	792.800	132.626	660.174	191.789	
	10	01	05			Sporuri pentru conditii de munca		30.700	30.700	30.700	5.882	24.818	6.675	
	10	01	06			Alte sporuri		120.000	120.000	120.000	21.927	98.073	21.029	
	10	01	30			Alte drepturi salariale in bani		5.000	5.000	5.000	1.320	3.680	1.320	
	10	03				Contributii		180.200	180.200	180.200	10.912	169.288	50.473	
	10	03	01			Contributii de asigurari sociale de stat		37.200	123.600	123.600	7.679	115.921	35.480	
	10	03	02			Contributii de asigurari de somaj		1.300	4.300	4.300	219	4.081	1.083	
	10	03	03			Contributii de asigurari sociale de sanatate		41.200	41.200	41.200	2.527	38.673	11.552	
	10	03	04			Contributii de asigurari pentru accidente de munca si boli profesionale		1.900	1.900	1.900	74	1.826	504	
	10	03	06			Contributii pentru concedii si indemnizatii		9.200	9.200	9.200	413	8.787	1.874	
	20					TITLUL II BUNURI SI SERVICII		538.630	1.853.630	1.853.630	251.971	1.601.659	273.272	
	20	01				Bunuri si servicii		412.130	1.392.630	1.392.630	186.945	1.205.685	209.851	
	20	01	01			Furnituri de birou		500	2.000	2.000	886	2.000	185	
	20	01	02			Material pentru curatenie		8.630	27.630	27.630	886	26.744	7.702	
	20	01	03			Incalzit, iluminat si forta motrica		55.000	119.000	119.000	34.967	84.033	39.970	
	20	01	04			Apa, canal si salubritate		7.000	27.000	27.000	2.266	24.734	8.889	
	20	01	05			Carburanti si lubrifianti		55.500	144.500	144.500	19.227	125.273	17.768	

Capi- tol	Sub- capi- tol	Pa- ra- graf	Gru- pa / Titlu	Ar- ti- col	Ali- ne- at	Denumire indicator	Credite de angajament	Credite bugetare		Angajamente bugetare	Angajamente legale	Plati efectuate	Angajamente legale de platit	Cheltuieli efective
								anuale aprobat la finele perioadei de raportare	trimestriale cumulate					
A						B	1	2	3	4	5	6	7=5-6	8
			20 01 06			Piese de schimb		11.000	8.000	11.000	11.000	1.874	9.126	2.164
			20 01 08			Posta, telecomunicatii, radio, tv, internet		12.000	4.000	12.000	12.000	1.980	10.020	2.537
			20 01 09			Materiale si prestari de servicii cu caracter functional		25.500	15.500	25.500	25.500	720	24.780	577
			20 01 30			Alte bunuri si servicii pentru intretinere si functionare		1.024.000	258.000	1.024.000	1.024.000	125.025	898.975	130.059
			20 02			Reparatii curente		3.000	1.000	3.000	3.000		3.000	
			20 03			Hrana		133.000	34.500	133.000	133.000	22.135	110.865	56.992
			20 03 01			Hrana pentru oameni		133.000	34.500	133.000	133.000	22.135	110.865	56.992
			20 04			Medicamente si materiale sanitare		11.500	4.500	11.500	11.500	777	10.723	1.755
			20 04 01			Medicamente		4.000	2.000	4.000	4.000		4.000	167
			20 04 02			Materiale sanitare		1.500	1.000	1.500	1.500		1.500	90
			20 04 04			Dezinfectanti		6.000	1.500	6.000	6.000	777	5.223	1.478
			20 05			Bunuri de natura obiectelor de inventar		7.000	7.000	7.000	7.000		7.000	
			20 05 01			Uniforme si echipament		3.000	3.000	3.000	3.000		3.000	
			20 05 30			Alte obiecte de inventar		4.000	4.000	4.000	4.000		4.000	
			20 06			Deplasari, detasari, transferari		2.000	1.000	2.000	2.000	734	1.266	734
			20 06 01			Deplasari interne, detasari, transferari		2.000	1.000	2.000	2.000	734	1.266	734
			20 13			Pregatire profesionala		1.500	1.500	1.500	1.500		1.500	
			20 14			Protectia muncii		1.000	1.000	1.000	1.000		1.000	221
			20 30			Alte cheltuieli		302.000	76.000	302.000	302.000	41.380	260.620	3.759
			20 30 30			Alte cheltuieli cu bunuri si servicii		302.000	76.000	302.000	302.000	41.380	260.620	3.759
			84			PLATI EFECTUATE IN ANII PRECEDENTI SI RECUPERATE IN ANUL CURENT						-2.922		
			85			Titlul XIX PLATI EFECTUATE IN ANII						-2.922		

Capi- tol	Sub- capi- tol	Pa- ra- graf	Gru- pa / Titlu	Ar- ti- col	Al- ne- at	Denumire indicator	Credite de angajament	Credite bugetare		4	5	6	Angajamente legale de platit	Cheltuieli efective
								anuale aprobrate la finele perioadei de raportare	trimestriale cumulate					
A						B	1	2	3	4	5	6	7=5-6	8
						PRECEDENTI SI RECUPERATE IN ANUL CURENT								
			85	01		Plati efectuate in anii precedenti si recuperate in anul curent				-2.922	-2.922	-2.922	-2.922	
			85	01	01	Plati efectuate in anii precedenti si recuperate in anul curent (SF)				-2.922	-2.922	-2.922	-2.922	
5110			84			AUTORITATI PUBLICE SI ACTIUNI EXTERNE PLATI EFECTUATE IN ANII PRECEDENTI SI RECUPERATE IN ANUL CURENT				-1.712	-1.712	-1.712	-1.712	
			85			Titlul XIX PLATI EFECTUATE IN ANII PRECEDENTI SI RECUPERATE IN ANUL CURENT				-1.712	-1.712	-1.712	-1.712	
			85	01		Plati efectuate in anii precedenti si recuperate in anul curent				-1.712	-1.712	-1.712	-1.712	
			85	01	01	Plati efectuate in anii precedenti si recuperate in anul curent (SF)				-1.712	-1.712	-1.712	-1.712	
6810			01			ASIGURARI SI ASISTENTA SOCIALA CHELTUIELI CURENTE		1.256.630	368.630	1.255.420	1.255.420	180.497	1.074.923	355.945
			10			TITLUL I CHELTUIELI DE PERSONAL		1.256.630	368.630	1.256.630	1.256.630	181.707	1.074.923	355.945
			10	01		Cheltuieli salariale in bani		837.000	227.000	837.000	837.000	113.150	723.850	207.440
			10	01	01	Salarii de baza		715.000	186.000	715.000	715.000	113.150	601.850	168.673
			10	01	01	Sporuri pentru conditii de munca		588.800	149.300	588.800	588.800	89.837	498.963	146.324
			10	01	05	Alte sporuri		1.200	200	1.200	1.200	66	1.134	
			10	01	06	Alte drepturi salariale in bani		120.000	33.000	120.000	120.000	21.927	98.073	21.029
			10	01	30	Contributii		5.000	3.500	5.000	5.000	1.320	3.680	1.320
			10	03		Contributii de asigurari sociale de		122.000	41.000	122.000	122.000		122.000	38.767


Capi- tol.	Sub- capi- tol	Fa- ra- gra- f	Gru- pa / Titlu	Ar- ti- col	Al- ne- at	Denumire indicator	Credite de angajament	Credite bugetare			Angajamente legale	Plati efectuate	Angajamente legale de platit	Cheltuieli efective				
								anuale aprobat la finele perioadei de raportare	2	3					4	5	6	7=5-6
A						B	I											
						stat												
	10	03	02			Contributii de asigurari de somaj		86.000	29.000	86.000			86.000				27.242	
	10	03	03			Contributii de asigurari sociale de sanatate		2.800	1.000	2.800			2.800				848	
	10	03	04			Contributii de asigurari pentru accidente de munca si boli profesionale		28.500	10.000	28.500			28.500				8.821	
	10	03	06			Contributii pentru concedii si indemnizatii		1.500	500	1.500			1.500				425	
	20					TITLUL II BUNURI SI SERVICII		3.200	500	3.200			3.200				1.431	
	20	01				Bunuri si servicii		419.630	141.630	419.630			419.630	68.537			148.505	
	20	01	01			Furnituri de birou		262.630	94.130	262.630			262.630	44.911			88.084	
	20	01	02			Materiale pentru curatenie		2.000	500	2.000			2.000				185	
	20	01	03			Incalzit, iluminat si forta motrica		27.630	8.630	27.630			27.630	886			7.702	
	20	01	04			Apa, canal si salubritate		119.000	55.000	119.000			119.000	34.967			39.970	
	20	01	05			Carburanti si lubrifianti		27.000	7.000	27.000			27.000	2.266			8.889	
	20	01	08			Posta, telecomunicatii, radio, tv, internet		500	500	500			500					
	20	01	09			Materiale si prestari de servicii cu caracter functional		12.000	4.000	12.000			12.000	1.980				
	20	01	30			Alte bunuri si servicii pentru intretinere si functionare		500	500	500			500					
	20	02				Reparatii curente		74.000	18.000	74.000			74.000	4.812				28.801
	20	03				Hrana		3.000	1.000	3.000			3.000					
	20	03	01			Hrana pentru oameni		133.000	34.500	133.000			133.000	22.135				56.992
	20	04				Medicamente si materiale sanitare		133.000	34.500	133.000			133.000	22.135				56.992
	20	04	01			Medicamente		11.500	4.500	11.500			11.500	777				1.735
	20	04						4.000	2.000	4.000			4.000					167

Capi- tol	Sub- capi- tol	Pa- ra- graf	Gru- pa / Titlu col	Ali- ne- at	Denumire indicator	Credite de angajament	Credite bugetare		Angajamente bugetare	Angajamente legale	Plati efectuate	Angajamente legale de platit	Cheltuieli efective
							anuale aprobat la finele perioadei de raportare	trimestriale cumulate					
A					B	1	2	3	4	5	6	7=5-6	8
	20	04	02		Materiale sanitare		1.500	1.000	1.500	1.500		1.500	90
	20	04	04		Dezinfectanti		6.000	1.500	6.000	6.000	777	5.223	1.478
	20	05			Bunuri de natura obiectelor de inventar		3.000	3.000	3.000	3.000		3.000	3.000
	20	05	30		Alte obiecte de inventar		3.000	3.000	3.000	3.000		3.000	3.000
	20	06			Deplasari, detasari, transferari		2.000	1.000	2.000	2.000	734	1.266	734
	20	06	01		Deplasari interne, detasari, transferari		2.000	1.000	2.000	2.000	734	1.266	734
	20	13			Pregatire profesionala		1.500	1.500	1.500	1.500		1.500	1.500
	20	14			Protectia muncii		1.000	1.000	1.000	1.000		1.000	1.000
	20	30			Alte cheltuieli		2.000	1.000	2.000	2.000		2.000	2.000
	20	30	30		Alte cheltuieli cu bunuri si servicii		2.000	1.000	2.000	2.000		2.000	2.000
	84				PLATI EFECTUATE IN ANII PRECEDENTI SI RECUPERATE IN ANUL CURENT				-1.210	-1.210	-1.210		
	85				Titlul XIX PLATI EFECTUATE IN ANII PRECEDENTI SI RECUPERATE IN ANUL CURENT				-1.210	-1.210	-1.210		
	85	01			Plati efectuate in anii precedenti si recuperate in anul curent				-1.210	-1.210	-1.210		
	85	01	01		Plati efectuate in anii precedenti si recuperate in anul curent (SF)				-1.210	-1.210	-1.210		
7410	01				PROTECTIA MEDIULUI		1.725.700	461.500	1.725.700	1.725.700	242.931	1.482.769	188.613
	10				CHELTUIELI CURENTE		1.725.700	461.500	1.725.700	1.725.700	242.931	1.482.769	188.613
	10	01			TITLUL I CHELTUIELI DE PERSONAL				291.700	291.700	59.517	232.183	63.846
	10	01	01		Cheltuieli salariale in bani				233.500	233.500	48.605	184.895	52.140
	10	01	01		Salarii de baza				204.000	204.000	42.789	161.211	45.465
	10	01	05		Sporuri pentru conditii de munca				29.500	29.500	5.816	23.684	6.675
	10	03			Contributii		58.200	13.400	58.200	58.200	10.912	47.288	11.706

Capi- tol	Sub- capi- tol	Pa- ra- gra- ful	Ar- ti- col	Al- ne- at	Denumire indicator	Credite de angajament	Credite bugetare		Angajamente legale	Plati efectuate	Angajamente legale de platit	Cheltuieli efective	
							anuale aprobrate la finele perioadei de raportare	trimestriale cumulate					
A					B	1	2	3	4	5	6	7=5-6	8
					Contributii de asigurari sociale de stat		37.600	8.200	37.600	7.679	29.921	8.238	
					Contributii de asigurari de somaj		1.500	300	1.500	219	1.281	235	
					Contributii de asigurari sociale de sanatate		12.700	2.900	12.700	2.527	10.173	2.711	
					Contributii de asigurari pentru accidente de munca si boii profesionale		400	100	400	74	326	79	
					Contributii pentru concedii si indemnizatii		6.000	2.000	6.000	413	5.587	443	
					TITLUL II BUNURI SI SERVICII		1.434.000	397.000	1.434.000	183.414	1.250.586	124.767	
					Bunuri si servicii		1.130.000	318.000	1.130.000	142.034	987.966	121.767	
					Carburanti si lubrifianti		144.000	55.000	144.000	19.227	124.773	17.768	
					Piese de schimb		11.000	8.000	11.000	1.874	9.126	2.164	
					Materiale si prestari de servicii cu caracter functional		25.000	15.000	25.000	720	24.280	577	
					Alte bunuri si servicii pentru intretinere si functionare		950.000	240.000	950.000	120.213	829.787	101.258	
					Bunuri de natura obiectelor de inventar		4.000	4.000	4.000		4.000		
					Uniforme si echipament		3.000	3.000	3.000		3.000		
					Alte obiecte de inventar		1.000	1.000	1.000		1.000		
					Alte cheltuieli		300.000	75.000	300.000	41.380	258.620	3.000	
					Alte cheltuieli cu bunuri si servicii excedent/deficit sect funct		300.000	75.000	300.000	41.380	258.620	3.000	
							-30.100	-30.100		26.972			

9910 96

Conducatorul institutiei,

Conducatorul compartimentului
financiar-contabil

CARAS SEVERIN


DETALIEREA CHELTUIELILOR
INSTITUTII PUBLICE FINANATE DIN VENITURI PROPRII
SI SUBVENTII DIN BUGETUL LOCAL
SECTIUNEA DE DEZVOLTARE

Pag. 1 - lei-

Capi- tol	Sub- capi- tol	Pa- ra- graf	Gr- pa / Titlu	Ar- ti- col	Al- ne- at	Denumire indicator	Credite de angajament	Credite bugetare		Angajamente legale	Plati efectuate	Angajamente legale de platit	Cheltuieli efective	
								anuale aprobate la finele perioadei de raportare	trimestriale cumulate					
			A			B	1	2	3	4	5	6	7=5-6	8
5010						TOTAL CHELTUIELI DIN VENITURI PROPRII SI SUBVENTII								
			70			CHELTUIELI DE CAPITAL								329
			71			TITLUL XIII ACTIVE NEFINANCIARE								329
			71	01		Active fixe								329
			71	01	02	Masini, echipamente si mijloace de transport								329
6810						ASIGURARI SI ASISTENTA SOCIALA								329
			70			CHELTUIELI DE CAPITAL								329
			71			TITLUL XIII ACTIVE NEFINANCIARE								329
			71	01		Active fixe								329
			71	01	02	Masini, echipamente si mijloace de transport								329

Conducatorul institutiei,

Conducatorul compartimentului
financiar-contabil



[Handwritten signature]