

U.A.T. BOCSA

BILANT
30/06/2016

pag.: 1 - lei -

COD	DENUMIRE INDICATORI	SOLD LA INCEPUTUL PERIOADEI	SOLD LA SFARSITUL PERIOADEI
01003	1.Active fixe necorporale (ct.2030000+2050000+2060000+2080100+2080200+2330000-2800300-2800500-2800800-2900400-2900500-2900800-2930100*)	59.407	59.407
01004	2.Instalatii tehnice, mijloace de transport, animale, plantatii, mobilier, aparatura birotica si alte active corporale (ct.2130100+2130200+2130300+2130400+2140000+2310000-2810300-2810400-2910300-2910400-2930200*)	116.292.933	117.496.009
01005	3.Terenuri si cladiri (ct.2110100+2110200+2120101+2120102+2120201+2120301+2120401+2120501+2120601+2120901+2310000-2810100-2810200-2910100-2910200-2930200)	103.881.332	104.085.125
01007	5.Active financiare necurente (investitii pe termen lung) peste un an (ct.2600100+2600200+2600300+2650000+2670201+2670202+2670203+2670204+2670205+2670208-2960101-2960102-2960103-2960200), din care:	35.759	35.759
01008	Titluri de participare (ct.2600100+2600200+2600300-2960101-2960102-2960103)	35.759	35.759
01009	6.Creante necurente - sume ce urmeaza a fi incasate dupa o perioada mai mare de un an (ct.4110201+4110208+4130200+4280202+4610201+4610209-4910200-4960200) din care:	38.091	46.751
01015	7.TOTAL ACTIVE NECURENTE (rd.03+04+05+06+07+09)	220.307.522	221.723.051
01019	1.Stocuri (ct.3010000+3020100+3020200+3020300+3020400+3020500+3020600+3020700+3020800+3020900+3030100+3030200+3040100+3040200+3050100+3050200+3070000+3090000+3310000+3320000+3410000+3450000+3460000+3470000+3490000+3510100+3510200+3540100+3540500+3540600+3560000+3570000+3580000+3590000+3610000+3710000+3810000+/-3480000+/-3780000-3910000-3920100-3920200-3930000-3940100-3940500-3940600-3950100-3950200-3950300-3950400-3950600-3950700-3950800-3960000-3970000-3980000-4420803)	4.038.322	3.994.975
01021	Creante din operatiuni comerciale, avansuri si alte decontari (ct.2320000+2340000+4090101+4090102+4110101+4110108+4130100+4180000+4250000+4280102+4610101+4610109+4730109**+4810101+4810102+4810103+4810200+4810300+4810900+4820000+4830000+4890101+4890301-4910100-4960100+5120800) din care:	504.445	596.950
01022	Creante comerciale si avansuri (ct.2320000+2340000+4090101+4090102+4110101+4110108+4130100+4180000+4610101-4910100-4960100),din care:	465.410	567.418
01023	Creante bugetare (ct.4310100**+4310200**+4310300**+4310400**+4310500**+4310700**+4370100**+4370200**+4370300**+4420802+4420400+4420800+4440000**+4460000**+4480200+4610102+4630000+4640000+4650100+4650200+4660401+4660402+4660500+4660900+4810101**+4810102**+4810103**+4810900**+4820000** -4970000), din care:	10.122.736	12.304.836
01024	Creantele bugetului general consolidat (ct.4630000+4640000+4650100+4650200+4660401+4660402+4660500+4660900-4970000)	9.976.315	12.140.174
01027	Imprumuturi pe termen scurt acordate (ct.2670101+2670102+2670103+2670104+2670105+2670108+2670601+2670602+2670603+2670604+2670605+2670609+4680101+4680102+4680103+4680104+4680105+4680106+4680107+4680108+4680109+4690103+4690105+4690106+		

COD	DENUMIRE INDICATORI	SOLD LA INCEPUTUL PERIOADEI	SOLD LA SFARSITUL PERIOADEI
01030	4690108+4690109)		1.418.447
01033	Total creante curente (rd.21+23+25+27)	10.627.181	14.320.233
	Conturi la trezorerie, casa in lei. (ct.5100000+5120101+5120501+5130101+ 5130301+5130302+5140101+5140301+5140302+5150101+5150103+515 0301 +5150500+5150600+5160101+5160301+5160302+5170101+5170301+51 70302 +5200100+5210100+5210300+5230000+5250101+5250102+5250301+52 50302 +5250400+5260000+5270000+5280000+5290101+5290201+5290301+52 90400 +5290901+5310101+5500101+5520000+5550101+5550400+5570101+55 80101 +5580201+5590101+5600101+5600300+5600401+5610101+5610300+56 20101 +5620300+5620401+5710100+5710300+5710400+5740101+5740102+57 40301 +5740302+5740400+5750100+5750300+5750400-7700000)	4.057.216	4.389.012
010331	Dobanda de incasat,alte valori,avansuri de trezorerie (ct.5180701+5320100+ 5320200+5320300+5320400+5320500+5320600+5320800+5420100)	2.208	21.909
01035	Conturi la institutii de credit, BNR, casa in valuta (ct.5110101+5110102+ 5120102+5120402+5120502+5130102+5130202+5140102+5140202+ 5150102+5150202+5150302+5160102+5160202+5170102+5170202+ 5290102+5290202+5290302+5290902+5310402+5410102+5410202+ 5500102+5550102+5550202+5570202+5580102+5580202+5580302+ 5580303+5590102+5590202+5600102+5600103+5600402+5610102+ 5610103+5620102+5620103+5620402)	9.059	8.989
01040	Total disponibilitati si alte valori (rd.33+33.1+35+35.1)	4.068.483	4.419.910
01042	6.Cheltuieli in avans (ct.4710000)	3.703.703	3.674.101
01045	7.TOTAL ACTIVE CURENTE (rd.19+30+31+40+41+41.1+42)	22.437.689	26.409.219
01046	8.TOTAL ACTIVE (rd.15+45)	242.745.211	248.132.270
01054	2.Imprumuturi pe termen lung (ct.1610200+1620200+1630200+ 1640200+1650200+1660201+1660202+1660203+1660204+ 1670201+1670202+1670203+1670208+1670209-1690200)	4.283.134	3.813.351
01055	3.Provizioane (ct.1510201+1510202+1510203+1510204+1510208)	548.079	548.079
01058	TOTAL DATORII NECURENTE (rd.52+54+55)	4.831.213	4.361.430
01060	1.Datorii comerciale, avansuri si alte decontari (ct.2690100+4010100+ 4030100+4040100+4050100+4080000+4190000+4620101+4620109+ 4730109+4810101+4810102+4810103+4810200+4810300+4810900+ 4820000+4830000+4890201+5090000+5120800), din care:	1.229.563	1.041.562
010601	Decontari privind incheiere executiei bugetului de stat din anul curent (ct.4890201)	259.996	
01061	Datorii comerciale si avansuri (ct.4010100+4030100+4040100+ 4050100+4080000+4190000+4620101), din care:	345.693	391.129
01062	2.Datorii catre bugete (ct.4310100+4310200+4310300+4310400+4310500+ 4310700+4370100+4370200+4370300+4400000+4410000+4420300+ 4420801+4440000+4460000+4480100+4550501+4550502+4550503+ 4620109+4670100+4670200+4670300+4670400+4670500+4670900+ 4730109+4810900+4820000),din care:	762.367	740.177


COD	DENUMIRE INDICATORI	SOLD LA INCEPUTUL PERIOADEI	SOLD LA SFARSITUL PERIOADEI
010631	Contributii sociale (ct.4310100+4310200+4310300+4310400+4310500+4310700+4370100+4370200+4370300)	309.610	331.713
01070	4.Imprumuturi pe termen scurt-sume ce urmeaza a fi platite intr-o perioada de pana la un an (ct.5180601+5180603+5180604+5180605+5180606+5180608+5180609+5180800+5190101+5190102+5190103+5190104+5190105+5190106+5190107+5190108+5190109+5190110+5190180+5190190)		1.418.447
01071	5.Imprumuturi pe termen lung - sume ce urmeaza a fi platite in cursul exercitiului curent (ct.1610100+1620100+1630100+1640100+1650100+1660101+1660102+1660103+1660104+1670101+1670102+1670103+1670108+1670109+1680100+1680200+1680300+1680400+1680500+1680701+1680702+1680703+1680708+1680709-1690100)	3.703.703	3.863.757
01072	6.Salariile angajatilor (ct.4210000+4230000+4260000+4270100+4270300+4280101)	603.737	635.341
01073	7.Alte drepturi cuvenite altor categorii de persoane (pensii, indemnizatii de somaj, burse) (ct.4220100+4220200+4240000+4260000+4270200+4270300+4290000+4380000), din care:	17.561	12.656
01075	9.Provizioane (ct.1510101+1510102+1510103+1510104+1510108)	249.260	249.260
01078	10.TOTAL DATORII CURENTE (rd.60+62+65+70+71+72+73+74+75)	6.566.191	7.961.200
01079	11.TOTAL DATORII (rd.58+78)	11.397.404	12.322.630
01080	12.ACTIVE NETE = TOTAL ACTIVE - TOTAL DATORII = CAPITALURI PROPRII (rd.80=rd.46-79=rd.90)	231.347.807	235.809.640
01084	1.Rezerve, fonduri (ct.1000000+1010000+1020101+1020102+1030000+1040101+1040102+1050100+1050200+1050300+1050400+1050500+1060000+1320000+1330000+1390100)	214.304.994	214.304.994
01085	2.Rezultatul reportat (ct.1170000-sold creditor)	16.614.241	17.259.104
01087	4.Rezultatul patrimonial al exercitiului (ct.1210000-sold creditor)	428.572	4.245.542
01090	6.TOTAL CAPITALURI PROPRII (rd.84+85-86+87-88)	231.347.807	235.809.640

Conducatorul institutiei

Conducatorul compartimentului
financiar- contabil

COD	DENUMIRE INDICATORI	An precedent	An curent
02002	1.Venituri din impozite, taxe, contributi de asigurari si alte venituri ale bugetelor (ct.7300100+7300200+7310100+7310200+7320100+7330000+7340000+7350100 + 7350200+7350300+7350400+7350500+7350600+7360100+7390000+7450100+ 7450200+7450300+7450400+7450500+7450900+7460100+7460200+7460300+ 7460900)	15.278.230	12.769.183
02003	2.Venituri din activitati economice (ct.7210000+7220000+7510100+7510200+/-7090000)	247.957	271.637
02004	3.Finantari, subventii, transferuri, alocatii bugetare cu destinatie speciala (ct.7510500+7710000+7720100+7720200+7740100+7740200+7750000+ 7760000+7780000+7790101+7790109)	840.248	406.600
02005	4.Alte venituri operationale (ct.7140000+7180000+7500000++7510300+7510400+ 7810200+7810300+7810401+7810402+7770000)	749.389	1.231.916
02006	TOTAL VENITURI OPERATIONALE (rd.02+03+04+05)	17.115.824	14.679.336
02008	1.Salarii si contributiile sociale aferente angajatilor (ct.6410000+6420000+6450100+ 6450200+6450300+6450400+6450500+6450600+6450800+6460000+6470000)	5.630.169	6.293.588
02009	2.Subventii si transferuri (ct.6700000+6710000+6720000+6730000+6740000+ 6750000+6760000+6770000+6780000+6790000)	1.150.509	1.505.909
02010	3.Stocuri, consumabile, lucrari si servicii executate de terti (ct.6010000+6020100+ 6020200+6020300+6020400+6020500+6020600+6020700+6020800+6020900+ 6030000+6060000+6070000+6080000+6090000+6100000+6110000+6120000+ 6130000+6140000+6220000+6230000+6240100+6240200+6260000+6270000+ 6280000+6290100)	2.266.903	2.290.557
02011	4.Cheltuieli de capital, amortizari si provizioane (ct.6290200+6810100+ 6810200+6810300+6810401+6810402+6820101+6820109+ 6820200+6890100+6890200)	389.261	214.101
02013	TOTAL CHELTUIELI OPERATIONALE (rd.08+09+10+11+12)	9.436.842	10.304.155
02015	- EXCEDENT (rd.06-rd.13)	7.678.982	4.375.181
02018	V. CHELTUIELI FINANCIARE (ct.6630000+6640000+6650100+6650200+6660000+ 6670000+6680000+6690000+6860300+6860400+6860800)	72.342	57.502
02021	- DEFICIT (rd.18-rd.17)	72.342	57.502
02023	- EXCEDENT (rd.15+20-16-21)	7.606.640	4.317.679
02025	VIII. VENITURI EXTRAORDINARE (ct.7910000)	60.365	17.345
02028	- EXCEDENT (rd.25-rd.26)	60.365	17.345
020292	- EXCEDENT (rd.23+28-24-29)	7.667.005	4.335.024
02031	- EXCEDENT (rd.29.2-29.4)	7.667.005	4.335.024

Conducatorul institutiei



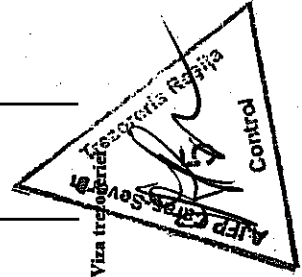

Conducatorul compartimentului
financiar- contabil

Handwritten signature of the financial-accounting department head.

COD	DENUMIRE INDICATORI	Total	Casa ct. 5310101	Buget de stat ct. 6200100/ 7700000	Buget total ct. 5210100/ 7700000	Buget asigurari sociale de stat ct. 5250101+ 5250102/ 7700000	Buget asigurari pentru soma ct. 5740101+ 5740102/ 7700000	Buget Fond national unic de asigurari sociale de sanatate ct. 5710100/ 7700000	Buget Fond pentru mediu ct. 5750100/ 7700000	Buget trezoreria statului ct. 5240100/ 7700000	Buget instituti publice finantate integral din venituri proprii ct. 5600101/ 7700000	Buget instituti publice finantate din venituri proprii si subvenii ct. 5610101/ 7700000	Buget Instituti publice finantate din venituri proprii si subvenii ct. 5610101/ 7700000	Buget activitati finantate din venituri proprii si buget de privatizare ct.5620101/ 7700000	Buget imprumuturi interne si externe ct. 5130101+ 5140101+ 5160101+ 5170101/ 7700000	Buget fonduri externe nerambur- sabile (sursa D) ct. 5150103/ 7700000	Alte disponibi- litati (ct.5XX)	
03002	1. Incasari	13.413.372	2.548.579		11.148.653								597.000	591.021				438.069
03003	2. Plati	13.065.752	2.548.579	89.482	8.556.249								397.000	677.393				486.531
03004	3. Numerar net din activitatea operationala (rd.02-rd.03)	2.247.570		-89.482	2.462.404									-86.372				-38.462
03006	1. Incasari	21.444			21.444													
03007	2. Plati	1.638.007			1.638.007													
03008	3. Numerar net din activitatea de investitii (rd.06-07)	-1.616.563			-1.616.563													
03010	1. Incasari	1.418.447			1.294.470									123.977				
03011	2. Plati	309.729			309.729													
03012	3. Numerar net din activitatea de finantare (rd.10-rd.11)	1.108.718			984.741									123.977				
03013	IV.CRESTEREA (DESCRETEREA) NETA DE NUMERAR SI ECHIVALENT DE NUMERAR (rd.04+rd.08+rd.12)	1.839.725		-89.482	1.839.582									37.605				-28.462
03014	V. NUMERAR SI ECHIVALENT DE NUMERAR LA INCEPUTUL ANULUI -sume utilizate din excedentul anului precedent/sume transferate din excedent la bugetul local/sume transferate din excedent pentru constituirea de depozite in trezorerie***	4.057.216			3.793.973									123.977				140.266
03015	VI.NUMERAR SI ECHIVALENT DE NUMERAR LA SFARSITUL PERIOADEI (rd.13+rd.14+ rd.14.1-rd.14.2-rd.14.3)	4.479.654		-89.482	4.329.083									37.605				111.904

Conducatorul compartimentului
financiar- contabil

Conducatorul institutiei



Situția fluxurilor de trezorerie 30.06.2016

Anexa la anexa 3

	Col 1 = col 2 + + col 15	Col 2		Col 3 Disponibil al bug de stat	Col 4 Disponibil al bug local Sursa A	Din care:		Col 11 Buget instituții publice finanțate din venituri proprii și subvenții Sursa G	Col 12 Buget activități finanțate din venituri proprii și buget activități de priva țizare Sursa E	Col 15 Conturi de disponibilități (5XX)	5006	5033	502205
		Ct. 5311	Casa			Cont execuție	Ct 829802 AN 2012						
Activ. Operat	Total	Ct. 5311	Ct. 5311	ct. 5200100/ 7700000	ct. 5210100/ 7700000	cont 5211	cont 5213	ct. 5610100/ 7700000	ct. 5620101/ 7700000	Total disponibilități	cont 552	cont 5282	cont 550
Incasari rd. 2	15.413.322	2.548.579	2.548.579		11.418.653	11.418.653		397.000	591.021	458.069	1.717	48.123	408.229
Plati rd. 3	13.065.752	2.548.579	2.548.579	89.482	8.956.249	8.956.249		397.000	677.393	486.531	32.519	45.783	408.229
Sold rd. 4	2.347.570			-89.482	2.462.404	2.462.404	0	0	-86.372	-28.462	-30.802	2.340	0
Investitii	Rd. 6				21.444	21.444	0	0		0			
Plati rd. 7	1.638.007				1.638.007	1.638.007	0	0		0			
Sold rd. 8	-1.616.563				-1.616.563	-1.616.563	0	0	0	0	0	0	0
Finantare	Incasare rd. 10				1.294.470	1.294.470			123.977	0			
Plati rd. 11	309.729				309.729	309.729				0			
Sold rd. 12	1.108.718				984.741	984.741	0	0	123.977	0	0		0
Rd. 13 = rd. 4 + rd. 8 + rd. 12	1.839.725	0	0	-89.482	1.830.582	1.830.582	0	0	37.605	-28.462	-30.802	2.340	0
Sold Inceput an rd. 14	4.057.216				3.792.973	3.792.973	3.792.973		123.977	140.266	140.266		
Din care, suma recuperate din excedent an preced rd. 14.1	0				0	0				0			
Din care, suma utilizata din excedent an preced rd. 14.2	1.418.447				1.294.470	1.294.470	1.294.470		123.977	0			
Din care, suma transferata din disponibilul neutilizat la finele anului precedent rd.	0												
SOLD FINAL rd. 15 = rd. 13 + rd. 14 + 14.1 - 14.2 - 14.3	4.478.494	0	0	-89.482	4.329.085	4.329.085	2.498.503	0	37.605	111.804	109.464	2.340	0

INC SF 11.075.116

INC SD 1.659.451

TOT INC 12.734.567

PLATI SF 9.265.978

PLATI SD 1.638.007

TOT PLATI 10.903.985

SOLD 1.830.562

81 SF 252.227

30 SF 57.502

81SD 0

TOT 81 252.227

PLATI 309.729

INCASARE 309.729

III 56 0

III 71 1.638.007

Tot 56+71 1.638.007

DISPONIBIL DIN MIJLOACE CU DESTINATIE SPECIALA


30/06/2016

- lei -

DENUMRE INDICATORI	COD	DISPONIBIL LA INCEPUTUL ANULUI	INCASARI	PLATI	DISPONIBIL LA SFARSITUL PERIOADEI
TOTAL (rd.02 la 15)	05001	9.059	558	628	8.989
- Garantii materiale retinute gestionarilor conform Legii nr.22/1969 (ct.5500101,ct.5500102/analitice distincte)	05003				
		9.059	558	628	8.989

Conducatorul institutiei,

Conducatorul compartimentului
financiar-contabil



Handwritten initials

SITUATIA FLUXURILOR DE TREZORERIE

30/06/2016

pag.: 1 - lei -

COD	DENUMIRE INDICATORI	Total	Casa in valuta	Alte disponibilitati
04002	1. Incasari	558		558
04003	2. Plati	628		628
04004	3. Numerar net din activitatea operationala (rd.02-rd.03)	-70		-70
04013	IV CRESTEREA (DESCRESTEREA) NETA DE NUMERAR SI ECHIVALENT DE NUMERAR (rd.04+rd.08+rd.12)	-70		-70
04014	V NUMERAR SI ECHIVALENT DE NUMERAR LA INCEPUTUL PERIOADEI	9.059		9.059
04017	VI NUMERAR SI ECHIVALENT DE NUMERAR LA FINELE PERIOADEI(rd.13+14+15-16)	8.989		8.989

Conducatorul institutiei

Conducatorul compartimentului
financiar- contabil



Sting


Situatia activelor si datoriilor institutiilor publice
din administratia locala
30/06/2016

pag.: 1 - lei -

COD	DENUMIRE INDICATORI	Sold la inceputul anului	Sold la sfarsitul perioadei
18005	Disponibilitati in lei ale institutiilor publice locale si ale institutiilor publice de subordonare locala, la trezorerii (ct.5100000+5120101+5120501+5150101+5150103+5150500+5150600+5160101+5160301+5160302+5170101+5170301+5170302+5210100+5210300+5280000+5290201+5290301+5290400+5290901+5500101+ 5520000+5550101+5570101+5580101+5580201+5600101+5600300+5610101+5610300+5620101+5620300-7700000), din care:	4.057.216	4.389.012
18008	Total (in baze cash) (rd.04+05)	4.057.216	4.389.012
18010	Total (in baze accrual)(rd.08+09)	4.057.216	4.389.012
18023	Alte valori (ct.5320100+5320200+5320300+5320400+5320500+5320600+5320800)	2.208	21.909
18032	Disponibilitati ale institutiilor publice locale si ale institutiilor de subordonare locala la institutiile de credit rezidente (ct.5110101+5110102+5120102+5120402+5120502+5150102+5150202+5160102+5160202+5170102+5170202+5290202+5290302+5290902+5500102+5550102+5550202+5570202+5580102+5580302+5600102+5600103+5610102+5610103+5620102+5620103), din care:	9.059	8.989
18036	Total (in baze cash) (rd.32+35)	9.059	8.989
18038	Total (in baze accrual) (rd.36+37)	9.059	8.989
18123	Actiuni cotate detinute de autoritatile locale la societati nefinanciare (ct.2600100-2960101)(S11)	35.759	35.759
18126	Total (la val.ctb.neta=la valoarea de intrare mai putin ajustarile cumulate pentru pierderea de valoare) (rd.123+124+125)	35.759	35.759
18165	Creante comerciale curente legate de livrari de bunuri si servicii de catre autoritatile locale sau de institutii subordonate acestora(ct.2320000+2340000+4090101+4090102+4110101+4110108+4130100+4180000+4610101-4910100-4960100) Total(rd.166+167+168+172)din care de la:	465.410	567.418
18166	-de la gospodariile populatie (S14)	465.410	567.418
18175	1.Creante ale bugetului local (ct.4640000-4970000). Total (rd.177+178+179+183), din care:	9.976.315	12.140.174
18177	- de la gospodariile populatie (S14)	7.615.216	8.483.168
18178	- de la societati nefinanciare (S11)	2.361.099	3.657.006
18185	Total creante (rd.176+184)	9.976.315	12.140.174
18203	1.Sume datorate tertilor reprezentand garantii si cautiuni aflate in conturile institutiilor publice (ct.4280101+4280201+4620101+4620109).Total (rd.204+205+206), din care:	149.325	118.453
18204	- salariatilor (gospodariile populatiei)(S143)	9.059	8.989
18205	- societati nefinanciare (S11)	140.266	109.464
18262	Credite pe termen scurt contractate de autoritatile locale si institutii din subordinea acestora (ct.1620100+1630100+1670101+1670103+ 1670109+5190101+5190102+5190106+5190180). Total (rd.263+264+265+265.1), din care acordate de:		217.555
18263	- Societati care accepta depozite, exclusiv banca centrala (S122)		217.555
182671	Sume primite din excedentul anului precedent pentru acoperirea golurilor temporare de casa si pentru finantarea cheltuielilor sectiunii de dezvoltare (ct.5190107+5190190)		1.418.447
18268	Total(in baze cash)(rd.262+266+267+267.1)		1.636.002
18269	Dobanzi de platit aferente creditelor pe termen scurt contractate de institutiile publice		

COD	DENUMIRE INDICATORI	Sold la inceputul anului	Sold la sfarsitul perioadei
	din administratia locala (ct.1680200+1680300+1680701+1680703+1680709+5180606+5180608+5180609).Total (rd.270+271+272+272.1), din care acordate de:	3.703.703	3.646.202
18270	- Societati care accepta depozite, exclusiv banca centrala (S122)	3.703.703	3.646.202
18274	Total (dobanzi de platit) (rd.269+273)	3.703.703	3.646.202
18275	Total (in baze accrual) (cash+dobanzi) (rd.268+274)	3.703.703	5.282.204
18286	Credite pe termen lung primite (contractate, garantate, asimilate, etc) de institutiile publice locale (ct.1620200+1630200+1670201+1670202+1670203+1670209).Total (rd.287+288+289+289.1) din care acordate de:	4.283.134	3.813.351
18287	- Societati care accepta depozite, exclusiv banca centrala (S122)	4.283.134	3.813.351
18290	Total (in baze cash)(rd.286)	4.283.134	3.813.351
18320	Datorii comerciale curente legate de livrari de bunuri si servicii (ct.4010100+4030100+ 4040100+4050100+4080000+4190000+4620101). Total (rd.321+322+326+327) din care catre:	345.693	391.129
18321	-Societati nefinanciare (S11)	345.693	391.129
18331	Datoriile institutiilor publice din administratia locala catre bugete (ct.4420300+4310100+4310200+4310300+4310400+4310500+4310700+4370100+4370200+4370300+4420801+4440000+4460000+4480100)	762.367	740.177
18332	Salariile angajatilor (ct.4210000+4230000+4260000+4270100+4270300+4280101)	603.737	635.341
18333	Alte drepturi cuvenite altor categorii de persoane (ct.4260000+4270200+4270300+4290000+4380000)	17.561	12.656
18335	Total (rd.331+332+333+334)	1.383.665	1.388.174
183421	Provizioane necurente (ct.1510201+1510202+1510203+1510204+1510208), din care:	548.079	548.079
183423	Provizioane necurente, constituite conform OUG71/2009 si OG17/2012 reprezentand drepturi salariale castigate in instanta (ct.1510203)	548.079	548.079
18343	Provizioane curente (ct.1510101+1510102+1510103+1510104+1510108), din care:	249.260	249.260
1832	Provizioane curente, constituite conform OUG71/2009 si OG17/2012 reprezentand drepturi salariale castigate in instanta (ct.1510103)	249.260	249.260

Conducatorul institutiei

Conducatorul compartimentului
financiar- contabil

Fug

Situatia unor indicatori referitori la protectia copilului
si a persoanelor cu handicap
30/06/2016

pag.: 1

COD	DENUMIRE	NUMAR
08007	Asistenti personali pentru persoanele cu handicap	53
08008	Indemnizatii lunare alocate persoanelor cu handicap grav	164

Conducatorul institutiei

Conducatorul compartimentului
financiar- contabil



24/06/16

Capi- tol	Sub- capi- tol	Pa- ra- graf	Ar- ti- col	Ali- ne- at	Denumire indicator	Prevederi bugetare		Drepturi constatate			Incasari realizate	Stingeri pe alte cai decat incasari	Drepturi constatate de incasat
						anuale aprobate la finele perioadei de raportare	Prevederi bugetare trimestriale cumulate	Total, din care:	din anii precedenti	din anul curent			
A						1	2	3=4+5	4	5	6	7	8=3-6-7
0702	02	02			fizice	239.110	189.110	535.472	184.565	350.907	223.898		311.574
					Impozit si taxa pe teren de la persoane juridice	81.910	58.000	512.228	291.250	220.978	70.746		441.482
0702	02	03			Impozitul pe terenul extravilan	191.770	111.770	490.917	278.107	212.810	155.944		334.973
					Taxe judiciare de timbru si alte taxe de timbru	18.080	12.080	20.984	6.912	14.072	13.394		7.590
1000	02				A4 IMPOZITE SI TAXE PE BUNURI SI SERVICII	13.520.890	7.643.690	8.565.655	1.353.794	7.211.861	6.590.887		1.614.768
1102	02				SUME DEFALCATE DIN TVA	12.726.730	7.141.730	6.456.032		6.456.032	6.456.032		
					Sume defalcate din taxa pe valoarea adaugata pentru finantarea cheltui- lilor descentralizate la nivelul comunelor, oraselor, municipiilor, sectoarelor si Municipiului Bucuresti	10.622.730	6.089.730	5.404.032		5.404.032	5.404.032		
1102	06				Sume defalcate din taxa pe valoarea adaugata pentru echilibrarea bugetelor locale								
1502	01				TAXE PE SERVICII SPECIFICE	2.104.000	1.052.000	1.052.000		1.052.000	1.052.000		
	50				Impozit pe spectacole	48.600	27.170	16.700		16.700	16.700		
					Alte taxe pe servicii specifice	170	170	9		9	9		
1602					TAXE PE UTILIZAREA BUNURILOR, AUTORIZAREA UTILIZARII BUNURILOR SAU PE DESFASURAREA DE ACTIVITATI	48.430	27.000	16.691		16.691	16.691		
					Impozit pe mijloacele de transport	745.560	474.790	2.092.923	1.353.794	739.129	478.155		1.614.768
	01				Impozit pe mijloacele de transport deținute de persoane fizice*	700.520	450.750	2.056.759	1.340.063	716.696	455.722		1.601.037
1602	02				Impozit pe mijloace de transport	498.050	317.750	1.309.956	832.429	477.527	296.926		1.013.030

Capi- tol	Sub- capi- tol	Pa- ra- gra- ful	Ar- ti- col	Ali- ne- at	Denumire indicator	Prevederi anuale aprobrate la finele perioadei de raportare	Prevederi bugetare trimestriale cumulate	Drepturi constatate			Incasari realizate	Stingeri pe alte cai decat incasari	Drepturi constatate de incasat
								Total, din care:	din anii precedenti	din anul curent			
A						I	2	3=4+5	4	5	6	7	8-3-6-7
1602	03				detinute persoane de juridice*) Taxe si tarife pentru eliberarea de licente si autorizatii de functionare Alte taxe pe utilizarea bunurilor, autorizarea utilizarii bunurilor sau pe desfasurare de activitati	202.470 17.530	133.000 9.530	746.803 15.189	507.634 13.731	239.169 15.189	158.796 15.189		588.007
1800	02				A6. ALTE IMPOZITE SI TAXE FISCALE	27.510	14.510	20.975	13.731	7.244	7.244		13.731
1802					ALTE IMPOZITE SI TAXE FISCALE	64.970	39.000	299.349	246.338	53.011	37.322		262.027
50					Alte impozite si taxe	64.970	39.000	299.349	246.338	53.011	37.322		262.027
2900	02				C. VENITURI NEFISCALE	795.930	39.000	299.349	246.338	53.011	37.322		262.027
3000					C1. VENITURI DIN PROPRIETATE	278.410	533.840	6.434.327	5.626.499	807.828	499.621		5.994.706
3002					VENITURI DIN PROPRIETATE	278.410	191.020	2.806.602	2.501.870	304.732	198.771		2.607.831
05					Venituri din concesiuni si inchirieri	277.990	191.020	2.806.602	2.501.870	304.732	198.771		2.607.831
					Alte venituri din concesiuni si inchirieri de catre institutiile publice	277.990	190.000	2.806.051	2.501.687	304.364	198.321		2.607.730
3002	50				Alte venituri din proprietate	1.020	1.020	531	183	368	450		101
3300	02				C2. VANZARI DE BUNURI SI SERVICII	517.520	342.820	3.627.725	3.124.629	503.096	300.850		3.326.875
3302					VENITURI DIN PRESTARI DE SERVICII SI ALTE ACTIVITATI	110.400	60.770	96.744	35.342	61.402	61.342		35.402
3302	08				Venituri din prestari de servicii	66.130	36.000	67.389	35.342	32.047	31.987		35.402
10					Contributia parinilor sau sustinatorilor legali pentru intretinerea copiilor in cresce	44.270	24.770	29.335	29.335	29.335	29.335		
3402					VENITURI DIN TAXE ADMINISTRATIVE, ELIBERARI PERMISE	74.310	44.000	33.831	33.831	33.831	33.831		33.831
3402	02				Taxe extrajudiciare de timbru	56.490	21.000	16.863	16.863	16.863	16.863		16.863

Pag. 1 - lei-

Capi- tol	Sub- capi- tol	Pa- ra- graf	Gru- pa / Titlu	Ar- ti- col	Al- ne- at	Denumire indicator	Credite de angajament	Credite bugetare			Angajamente legale	Plati efectuate	Angajamente legale de platit	Cheltuieli efective
								anuale aprobat la finele perioadei de raportare	2	3				
						B	1							
						A								
5002						TOTAL CHELTUIELI	4.344.260	24.990.090	17.175.570	22.282.837	10.903.985	11.378.852	9.298.235	
5100	02					Partea I-a SERVICII PUBLICE GENERALE	4.032.400	6.875.830	6.012.050	4.208.559	2.601.699	1.606.860	1.106.528	
5102						AUTORITATI PUBLICE SI ACTIUNI EXTERNE	4.032.400	6.483.700	5.696.900	3.817.429	2.451.596	1.365.833	962.604	
	01					Autoritati executive si legislative	4.032.400	6.483.700	5.696.900	3.817.429	2.451.596	1.365.833	962.604	
						Autoritati executive	4.032.400	6.483.700	5.696.900	3.817.429	2.451.596	1.365.833	962.604	
5402						ALTE SERVICII PUBLICE GENERALE		267.130	201.150	266.130	91.441	174.689	85.262	
	05					Fond de rezerva bugetara la dispozitia autoritatilor locale		1.000	1.000					
5402	10					Servicii publice comunitare de evidenta a persoanelor		114.200	71.610	114.200	53.230	60.950	53.024	
5402	50					Alte servicii publice generale		151.930	128.540	151.930	38.191	113.739	32.238	
5502						TRANZACTII PRIVIND DATORIA PUBLICA SI IMPRUMUTURI		125.000	114.000	125.000	58.662	66.338	58.662	
6000	02					Partea II-a APARARE, ORDINE PUBLICA SI SIGURANTA NATIONALA		1.071.000	653.800	1.071.000	471.398	599.602	530.011	
6102						ORDINE PUBLICA SI SIGURANTA NATIONALA		1.071.000	653.800	1.071.000	471.398	599.602	530.011	
	03					Ordine publica		660.500	397.400	660.500	266.770	393.730	288.856	
						Politie comunitara		660.500	397.400	660.500	266.770	393.730	288.856	
	05					Protectie civila si protectia contra incendierilor (protectie civila nonmilitara)								
6500	02					Partea III-a CHELTUIELI SOCIAL-CULTURALE	311.860	410.500	258.400	410.500	204.628	205.872	241.155	
6502						INVATAMANT		14.467.340	8.579.290	14.427.338	7.016.247	7.411.111	6.780.153	
	03					Invatamant prescolar si primar		8.486.520	5.049.440	8.486.520	4.309.769	4.176.751	4.319.345	
						Invatamant prescolar		2.217.950	1.338.020	2.217.950	1.211.302	1.006.648	1.274.690	
						Invatamant primar		905.370	618.090	905.370	576.178	329.192	570.455	
	02					Invatamant primar		1.312.580	719.930	1.312.580	635.124	677.456	704.235	

Capi- tol	Sub- cap- tol	Pa- ra- graf	Gr- pa / Titlu	Ar- ti- col	Al- ne- at	Denumire indicator	Credite de angajament	Credite bugetare			Angajamente legale	Plati efectuate	Angajamente legale de platit	Cheltuieli efective
								anuale aprobrate la finele perioadei de raportare	2	3				
A						B	1	2	3	4	5	6	7-8	8
6502	04					Invatamant secundar		5.779.060	3.431.430	5.779.060	5.779.060	2.867.533	2.911.527	2.815.907
	01					Invatamant secundar inferior		2.658.420	1.593.580	2.658.420	2.658.420	1.302.595	1.355.825	1.230.822
	02					Invatamant secundar superior		2.807.760	1.665.430	2.807.760	2.807.760	1.414.241	1.393.519	1.433.628
	03					Invatamant profesional		312.880	172.420	312.880	312.880	150.697	162.183	151.457
	05					Invatamant postliceal		474.510	264.990	474.510	474.510	230.934	243.576	228.748
	50					Alte cheltuieli in domeniul invatamantului		15.000	15.000	15.000	15.000		15.000	
6602						SANATATE		34.260	20.880	34.260	34.260	12.860	21.400	16.351
	08					Servicii de sanatate publica		23.760	11.880	23.760	23.760	8.960	14.800	8.769
	50					Alte cheltuieli in domeniul sanatatii		10.500	9.000	10.500	10.500	3.900	6.600	7.582
	50					Alte institutii si actiuni sanitare		10.500	9.000	10.500	10.500	3.900	6.600	7.582
6702						CULTURA, RECREERE SI RELIGIE		922.190	744.770	882.208	882.208	571.428	310.780	307.604
	03					Servicii culturale	311.860	794.190	616.770	754.208	754.208	543.428	210.780	279.604
	02					Biblioteci publice comunale, orasenesti, municipale		81.200	52.330	81.200	81.200	45.799	35.401	46.049
6702	03	06				Casa de cultura		712.990	564.420	673.008	673.008	497.629	175.379	233.555
	05					Servicii recreative si sportive		28.000	28.000	28.000	28.000	28.000		28.000
	01					Sport		28.000	28.000	28.000	28.000	28.000		28.000
	06					Servicii religioase		100.000	100.000	100.000	100.000		100.000	28.000
6802						ASIGURARI SI ASISTENTA SOCIALA		5.024.370	2.764.200	5.024.370	5.024.370	2.122.190	2.902.180	2.136.853
	04					Asistenta acordata persoanelor in varsta		1.162.000	742.000	1.162.000	1.162.000	397.000	765.000	397.000
	05					Asistenta sociala in caz de boli si invaliditati		2.913.370	1.533.340	2.913.370	2.913.370	1.408.317	1.505.053	1.431.020
	05	02				Asistenta sociala in caz de invaliditate		2.913.370	1.533.340	2.913.370	2.913.370	1.408.317	1.505.053	1.431.020
	15					Prevenirea excluderii sociale		233.700	93.700	233.700	233.700	4.922	228.778	4.922
	01					Ajutor social		233.700	93.700	233.700	233.700	4.922	228.778	4.922

Capi- tol	Sub- capi- tol	Pa- ra- tol graf	Gru- pa / Titlu	Ar- ti- col	Al- ne- at	Denumire indicator	Credite de angajament	Credite bugetare			Angajamente legale	Plati efectuate	Angajamente legale de platit	Cheltuieli efective
								anuale aprobat la finele perioadei de raportare	2	3				
A						B	1	2	3	4	5	6	7-8-6	8
6802	50					Alte cheltuieli in domeniul asigurarilor si asistentei sociale		715.300	395.160	715.300	715.300	311.951	403.349	303.911
6802	50	50				Alte cheltuieli in domeniul asistentei sociale		715.300	395.160	715.300	715.300	311.951	403.349	303.911
7000	02					Partea IV-a SERVICII SI DEZVOLTARE PUBLICA, LOCUINTE, MEDIU SI APE		2.015.800	1.537.700	2.015.800	2.015.800	670.797	1.343.003	729.978
7002	06					LOCUINTE, SERVICII SI DEZVOLTARE PUBLICA		1.481.040	1.163.440	1.481.040	1.481.040	435.106	1.045.934	450.137
	50					Iluminat public si electrificari		323.000	306.000	323.000	323.000	173.591	149.409	173.591
7402	05					Alte servicii in domeniile locuintelor, serviciilor si dezvoltarii comunale		1.158.040	857.440	1.158.040	1.158.040	261.515	896.525	276.546
	01					PROTECTIA MEDIULUI		534.760	374.260	534.760	534.760	235.691	299.069	279.841
	05					Salubritate si gestiunea deeurilor		534.760	374.260	534.760	534.760	235.691	299.069	279.841
8000	02					Salubritate		534.760	374.260	534.760	534.760	235.691	299.069	279.841
8302						Partea V-a ACTIUNI ECONOMICE		560.120	390.730	560.120	560.120	143.844	416.276	151.565
						AGRICULTURA, SILVICULTURA, PISCICULTURA SI VANATOARE		313.200	207.170	313.200	313.200	81.591	231.609	79.011
8302	03					Agricultura		313.200	207.170	313.200	313.200	81.591	231.609	79.011
	30					Alte cheltuieli in domeniul agriculturii		313.200	207.170	313.200	313.200	81.591	231.609	79.011
8402	03					TRANSPORTURI		246.920	183.560	246.920	246.920	62.253	184.667	72.554
	03					Transport rutier		246.920	183.560	246.920	246.920	62.253	184.667	72.554
						Strazi		246.920	183.560	246.920	246.920	62.253	184.667	72.554

Capi- tol	Sub- capit- ol	Pa- ra- graf	Gru- pa / Titlu	Ar- ti- col	Al- ne- at	Denumire indicator	Credite de angajament			Credite bugetare			Angajamente legale	Plati efectuate	Angajamente legale de platit	Cheltuieli efective	
							1	2	3	4	5	6					7-5-6
A						B											
5002						TOTAL CHELTUIELI	4.344.260	24.990.090	17.175.570	22.282.837	22.282.837	10.903.985	11.378.852	9.298.235			
	01					CHELTUIELI CURENTE		20.175.830	12.511.310	20.174.830	20.174.830	9.013.751	11.161.079	9.089.383			
	10					TITLUL I CHELTUIELI DE PERSONAL		11.944.080	6.732.880	11.944.080	11.944.080	5.772.018	6.172.062	5.833.820			
	10	01				Cheltuieli salariale in bani		9.527.870	5.407.650	9.527.870	9.527.870	4.660.386	4.867.484	4.696.245			
	10	01	01			Salarii de baza		8.782.600	4.927.130	8.782.600	8.782.600	4.318.345	4.464.255	4.357.015			
	10	01	05			Sporuri pentru conditii de munca		62.940	37.810	62.940	62.940	35.753	27.187	36.361			
	10	01	06			Alte sporuri		49.900	27.810	49.900	49.900	15.702	34.198	16.882			
	10	01	10			Fond pentru posturi ocupate prin curul		40.200	22.510	40.200	40.200	19.260	20.940	19.608			
	10	01	11			Fond aferent platii cu ora		423.230	270.390	423.230	423.230	239.864	183.366	242.987			
	10	01	12			Indemnizatii platite unor persoane din afara unitatii		169.000	122.000	169.000	169.000	31.462	137.538	23.392			
	10	02				Cheltuieli salariale in natura		168.000	90.000	168.000	168.000	61.471	106.529	76.711			
	10	02	02			Norme de hrana		168.000	90.000	168.000	168.000	61.471	106.529	76.711			
	10	03				Contributii		2.248.210	1.235.230	2.248.210	2.248.210	1.050.161	1.198.049	1.060.864			
	10	03	01			Contributii de asigurari sociale de stat		1.519.230	825.680	1.519.230	1.519.230	721.961	797.269	738.909			
	10	03	02			Contributii de asigurari de somaj		52.310	30.180	52.310	52.310	22.714	29.596	22.970			
	10	03	03			Contributii de asigurari sociale de sanatate		521.670	286.760	521.670	521.670	237.888	283.782	241.256			
	10	03	04			Contributii de asigurari pentru accidente de munca si boli profesionale		20.560	11.910	20.560	20.560	7.570	12.990	7.745			
	10	03	06			Contributii pentru concedii si indemnizatii		134.440	80.700	134.440	134.440	60.028	74.412	49.984			
	20					TITLUL II BUNURI SI SERVICII		4.585.370	3.595.250	4.585.370	4.585.370	1.702.869	2.882.501	1.692.152			
	20	01				Bunuri si servicii		3.748.960	2.922.340	3.748.960	3.748.960	1.395.923	2.333.037	1.419.539			
	20	01	01			Furnituri de birou		58.330	33.000	58.330	58.330	21.426	36.904	26.064			

Capi- tot	Sub- capi- tot	Pa- ra- graf	Gr- pa / Titlu col	Ar- ti- col	Al- ne- at	Denumire indicator	Credite de angajament	Credite bugetare		Angajamente bugetare	Angajamente legale	Plati efectuate	Angajamente legale de platit	Cheltuieli efective
								anuale aprobat la finele perioadei de raportare	trimestriale cumulate					
A						B	1	2	3	4	5	6	7=5-6	8
			55	01	18	Alte transferuri curente interne		28.000	28.000	28.000	28.000	28.000	28.000	28.000
			57			TITLUL VIII ASISTENTA SOCIALA		2.048.700	1.064.260	2.048.700	2.048.700	930.872	1.117.828	930.872
			57	02		Ajutoare sociale		2.048.700	1.064.260	2.048.700	2.048.700	930.872	1.117.828	930.872
			57	02	01	Ajutoare sociale in numerar		2.033.700	1.049.260	2.033.700	2.033.700	930.872	1.102.828	930.872
			57	02	03	Tichete de cresa si tichete sociale pentru gradinita		15.000	15.000	15.000	15.000		15.000	
			59			TITLUL XI ALTE CHELTUIELI		197.520	148.760	197.520	197.520	36.330	161.190	36.330
			59	01		Burse		97.520	48.760	97.520	97.520	36.330	61.190	36.330
			59	12		Sustinerea cultelor		100.000	100.000	100.000	100.000		100.000	
			70			CHELTUIELI DE CAPITAL	4.344.260	4.344.260	4.344.260	1.638.007	1.638.007	1.638.007		208.852
			71			TITLUL XIII ACTIVE NEFINANCIARE	4.344.260	4.344.260	4.344.260	1.638.007	1.638.007	1.638.007		208.852
			71	01		Active fixe	4.344.260	4.344.260	4.344.260	1.638.007	1.638.007	1.638.007		208.852
			71	01	01	Constructii								58.509
			71	01	02	Masini, echipamente si mijloace de transport		1.350.000	1.350.000	1.289.923	1.289.923	1.289.923		72.189
			71	01	03	Mobilier, aparatura birotica si alte active corporale								8.135
			71	01	30	Alte active fixe (inclusiv reparatii capitale)		2.994.260	2.994.260	348.084	348.084	348.084		70.019
			79			OPERATIUNI FINANCIARE		470.000	320.000	470.000	470.000	252.227	217.773	
			81			TITLUL XVII RAMBURSARI DE CREDITE		470.000	320.000	470.000	470.000	252.227	217.773	
			81	02		Rambursari de credite interne		470.000	320.000	470.000	470.000	252.227	217.773	
			81	-02	05	Rambursari de credite aferente datoriei publice interne locale		470.000	320.000	470.000	470.000	252.227	217.773	
5100	02					Partea I-a SERVICII PUBLICE GENERALE	4.032.400	6.875.830	6.012.050	4.208.559	4.208.559	2.601.699	1.606.860	1.106.528
5102						AUTORITATI PUBLICE SI ACTIUNI EXTERNE	4.032.400	6.483.700	5.696.900	3.817.429	3.817.429	2.451.596	1.365.833	962.604

Capi- tol	Sub- capi- tol	Pa- ra- graf	Gru- pa / Titlu	Ar- ti- col	Al- ie- at	Denumire indicator	Credite de angajament		Credite bugetare			Angajamente legale	Plati efectuate	Angajamente legale de platit	Cheltuieli efective		
							1	2	3	4	5					6	7-5-6
B							A										
	01					CHELTUIELI CURENTE											
	10					TITLUL I CHELTUIELI DE PERSONAL											
	10	01				Cheltuieli salariale in bani	1.981.300	1.344.500	1.981.300	1.981.300	1.981.300	1.981.300	832.240	1.148.060	820.829		
	10	01	01			Salarii de baza	1.100.000	598.800	1.100.000	1.100.000	1.100.000	1.100.000	466.572	633.428	459.094		
	10	01	06			Alte sporuri	914.700	495.000	914.700	914.700	914.700	914.700	385.374	529.326	378.090		
	10	01	12			Indemnizatii platite unor persoane din afara unitatii	811.000	440.000	811.000	811.000	811.000	811.000	352.003	458.997	352.789		
	10	03				Contributii	4.700	3.000	4.700	4.700	4.700	4.700	1.909	2.791	1.909		
	10	03	01			Contributii de asigurari sociale de stat	99.000	52.000	99.000	99.000	99.000	99.000	31.462	67.538	23.392		
	10	03	02			Contributii de asigurari de somaj	185.300	103.800	185.300	185.300	185.300	185.300	81.198	104.102	81.004		
	10	03	03			Contributii de asigurari sociale de sanatate	123.800	70.000	123.800	123.800	123.800	123.800	59.107	64.693	59.290		
	10	03	04			Contributii de asigurari pentru accidente de munca si boli profesionale	5.000	3.000	5.000	5.000	5.000	5.000	1.831	3.169	1.834		
	10	03	06			Contributii pentru concedii si indemnizatii	50.000	26.000	50.000	50.000	50.000	50.000	19.695	30.305	19.313		
	20					TITLUL II BUNURI SI SERVICII	1.300	800	1.300	1.300	1.300	1.300	565	735	567		
	20	01				Bunuri si servicii	5.200	4.000	5.200	5.200	5.200	5.200		5.200			
	20	01	01			Furnituri de birou	881.300	745.700	881.300	881.300	881.300	881.300	366.668	514.632	361.735		
	20	01	02			Materiale pentru curatenie	685.800	581.700	685.800	685.800	685.800	685.800	308.457	377.343	306.172		
	20	01	03			Incalziti, iluminat si forta motrica	13.000	9.000	13.000	13.000	13.000	13.000	7.560	5.440	7.560		
	20	01	04			Apa, canal si salubritate	800	700	800	800	800	800	600	200	600		
	20	01	05			Carburanti si lubrifianti	124.000	110.000	124.000	124.000	124.000	124.000	75.458	48.542	75.458		
	20	01	06			Piese de schimb	16.000	12.000	16.000	16.000	16.000	16.000	1.343	14.657	1.343		
	20	01	08			Posta, telecomunicatii, radio, tv,	21.000	12.000	21.000	21.000	21.000	21.000	6.075	14.925	3.559		
	20	01					10.000	8.000	10.000	10.000	10.000	10.000	248	9.752	248		

Capit- tol	Sub- capit- tol	Pa- ra- graf	Gru- pa / Titlu	Ar- ti- col	Al- ne- at	Denumire indicator	Credite de angajament	Credite bugetare		Angajamente bugetare	Angajamente legale	Plati efectuate	Angajamente legale de plati de plati	Cheltuieli efective
								anuale aprobrate la finele perioadei de raportare	trimestriale cumulate					
A						B	1	2	3	4	5	6	7-8-6	8
	20	01	01			Furnituri de birou		2.100	1.900	2.100	2.100	1.006	1.094	780
	20	01	02			Materiale pentru curatenie		1.000	800	1.000	1.000		1.000	
	20	01	03			Incalzit, iluminat si forta motrica		20.000	16.000	20.000	20.000	10.129	9.871	10.129
	20	01	04			Apa, canal si salubritate		10.300	7.200	10.300	10.300	5.097	5.203	5.097
	20	01	08			Posta, telecomunicatii, radio, tv, internet		5.000	3.100	5.000	5.000	2.006	2.994	2.005
	20	01	09			Materiale si prestari de servicii cu caracter functional		1.000	900	1.000	1.000	720	280	720
	20	01	30			Alte bunuri si servicii pentru intretinere si functionare		32.230	29.730	32.230	32.230	14.851	17.379	14.851
	20	05				Bunuri de natura obiectelor de inventar		6.500	6.500	6.500	6.500	5.952	548	
	20	05	30			Alte obiecte de inventar		6.500	6.500	6.500	6.500	5.952	548	
	20	06				Deplasari, detasari, transferari		1.000	1.000	1.000	1.000	415	585	415
	20	06	01			Deplasari interne, detasari, transferari		1.000	1.000	1.000	1.000	415	585	415
	50					TITLUL V FONDURI DE REZERVA		1.000	1.000	1.000	1.000	415	585	415
	50	04				Fond de rezerva bugetara la dispozitia autoritatilor locale		1.000	1.000	1.000	1.000			
5502						TRANZACTII PRIVIND DATORIA PUBLICA SI IMPRUMUTURI								
	01					CHELTUIELI CURENTE		125.000	114.000	125.000	125.000	58.662	66.338	58.662
	20					TITLUL II BUNURI SI SERVICII		125.000	114.000	125.000	125.000	58.662	66.338	58.662
	20	24				Comisioane si alte costuri aferente imprumuturilor		5.000	4.000	5.000	5.000	1.160	3.840	1.160
	20	24	02			Comisioane si alte costuri aferente imprumuturilor interne		5.000	4.000	5.000	5.000	1.160	3.840	1.160
	30					TITLUL III DOBANZI		120.000	110.000	120.000	120.000	57.502	62.498	57.502

Capi- tol	Sub- capi- tol	Pa- ra- graf	Gru- pa / Titlu	Ar- ti- col	Ali- ne- at	Denumire indicator	Credite de angajament	Credite bugetare		Angajamente bugetare	Angajamente legale	Plati efectuate	Angajamente legale de platit	Cheltuieli efective
								anuale aprobrate la finele perioadei de raportare	trimestriale cumulate					
A						B	1	2	3	4	5	6	7=5-6	8
			30	01		Dobanzi aferente datoriei publice interne	120.000	110.000	120.000	120.000	120.000	57.502	62.498	57.502
			30	01	01	Dobanzi aferente datoriei publice interne directe	120.000	110.000	120.000	120.000	120.000	57.502	62.498	57.502
6000	02					Partea II-a APARARE, ORDINE PUBLICA SI SIGURANTA NATIONALA	1.071.000	655.800	1.071.000	1.071.000	1.071.000	471.398	599.602	530.011
6102			01			ORDINE PUBLICA SI SIGURANTA NATIONALA	1.071.000	655.800	1.071.000	1.071.000	1.071.000	471.398	599.602	530.011
			10			CHELTUIELI CURENTE	1.071.000	655.800	1.071.000	1.071.000	1.071.000	471.398	599.602	480.737
			10	01		TITLUL I CHELTUIELI DE PERSONAL	798.000	416.900	798.000	798.000	798.000	342.491	455.509	359.337
			10	01	01	Cheletuieli salariale in bani	512.000	264.700	512.000	512.000	512.000	231.533	280.467	232.854
			10	01	01	Salarii de baza	483.500	249.200	483.500	483.500	483.500	222.562	260.938	222.797
			10	01	06	Alte sporuri	28.500	15.500	28.500	28.500	28.500	8.971	19.529	10.037
			10	02		Cheletuieli salariale in natura	168.000	90.000	168.000	168.000	168.000	61.471	106.529	76.711
			10	02	02	Norme de hrana	168.000	90.000	168.000	168.000	168.000	61.471	106.529	76.711
			10	03		Contributii	118.000	62.200	118.000	118.000	118.000	49.487	68.513	49.772
			10	03	01	Contributii de asigurari sociale de stat	82.000	43.000	82.000	82.000	82.000	36.367	45.633	36.588
			10	03	02	Contributii de asigurari de somaj	3.000	1.600	3.000	3.000	3.000	1.119	1.881	1.125
			10	03	03	Contributii de asigurari sociale de sanatate	27.600	14.500	27.600	27.600	27.600	11.654	15.946	11.710
			10	03	04	Contributii de asigurari pentru accidente de munca si boli profesionale	1.300	700	1.300	1.300	1.300	347	953	349
			10	03	06	Contributii pentru concedii si indemnizatii	4.100	2.400	4.100	4.100	4.100	128.907	4.100	121.400
			20			TITLUL II BUNURI SI SERVICII	273.000	238.900	273.000	273.000	273.000	94.186	144.093	121.400
			20	01		Bunuri si servicii	194.000	162.900	194.000	194.000	194.000	94.186	99.814	86.679
			20	01	01	Furnituri de birou	2.000	1.600	2.000	2.000	2.000	611	1.389	611

Capi- tol	Sub- capit- ol	Pa- ra- graf	Gru- pa / Titlu	Ar- ti- col	Ali- ne- at	Denumire indicator	Credite de angajament	Credite bugetare			Angajamente legale	Plati efectuate	Angajamente legale de platit	Cheltuieli efective
								anuale aprobrate la finele perioadei de raportare	trimestriale cumulate					
A						B	1	2	3	4	5	6	7=5-6	8
			10 01 06			Alte sporuri		4.700	3.310	4.700			2.679	2.129
			10 01 10			Fond pentru posturi ocupate prin cumul		40.200	22.510	40.200			20.940	19.608
			10 01 11			Fond aferent platii cu ora		423.230	270.390	423.230			183.366	242.987
			10 03			Contributii		1.292.920	741.140	1.292.920			612.057	691.830
			10 03 01			Contributii de asigurari sociale de stat		886.210	497.420	886.210			422.238	477.733
			10 03 02			Contributii de asigurari de somaj		29.640	18.180	29.640			14.920	14.900
			10 03 03			Contributii de asigurari sociale de sanatate		297.820	172.880	297.820			142.933	156.683
			10 03 04			Contributii de asigurari pentru accidente de munca si boli profesionale		12.760	7.780	12.760			7.699	5.206
			10 03 06			Contributii pentru concedii si indemnizatii		66.490	44.880	66.490			24.267	37.308
			20			TITLUL II BUNURI SI SERVICII		1.368.000	863.150	1.368.000			800.426	541.762
			20 01			Bunuri si servicii		1.003.730	573.380	1.003.730			557.340	438.973
			20 01 01			Furnituri de birou		33.230	15.130	33.230			22.536	15.557
			20 01 02			Materiale pentru curatenie		29.250	14.550	29.250			20.333	8.917
			20 01 03			Incalziti, iluminati si forta motrica		326.410	229.280	326.410			122.154	204.854
			20 01 04			Apa, canal si salubritate		70.100	34.040	70.100			43.552	26.548
			20 01 07			Transport		53.730	26.490	53.730			33.469	20.261
			20 01 08			Posta, telecomunicatii, radio, tv, internet		52.220	28.480	52.220			32.562	19.659
			20 01 09			Materiale si prestari de servicii cu caracter functional		23.000	13.160	23.000			19.308	3.757
			20 01 30			Alte bunuri si servicii pentru intretinere si functionare		415.790	212.250	415.790			263.426	139.420

Capi- tol	Sub- capi- tol	Pa- ra- graf	Gru- pa / Titlu col	Ali- ne- at	Denumire indicator	Credite de angajament	Credite bugetare		Angajamente bugetare	Angajamente legale	Piași efectuate	Angajamente legale de plată	Cheltuieli efective
							anuale aprobat la finele perioadei de raportare	trimestriale cunoscute					
A					B	1	2	3	4	5	6	7-5-6	8
			10	03	06	accidente de munca si boli profesionale	40	20	40	40	10	30	10
			20	01		Contributii pentru concedii si indemnizatii	160	80	160	160	61	99	60
			20	01		TITLUL II BUNURI SI SERVICII	12.100	9.800	12.100	12.100	3.900	8.200	3.900
			20	01	02	Bunuri si servicii	12.100	9.800	12.100	12.100	3.900	8.200	3.900
			20	01	08	Material pentru curatenie	1.000	900	1.000	1.000	321	679	127
			20	01	30	Posta, telecomunicatii, radio, tv, internet	1.500	1.100	1.500	1.500	743	757	743
			70			Alte bunuri si servicii pentru intretinere si functionare	9.600	7.800	9.600	9.600	2.836	6.764	3.030
			71			CHELTUIELI DE CAPITAL							3.682
			71	01		TITLUL XIII ACTIVE NEFINANCIARE							3.682
			71	01	02	Active fixe							3.682
						Masini, echipamente si mijloace de transport							3.682
6702			01			CULTURA, RECREERE SI RELIGIE	922.190	744.770	882.208	882.208	571.428	310.780	3.682
			10			CHELTUIELI CURENTE	610.330	432.910	610.330	610.330	299.550	310.780	307.604
			10	01		TITLUL I CHELTUIELI DE PERSONAL	232.430	120.010	232.430	232.430	112.040	120.390	304.610
			10	01	01	Cheltuieli salariale in bani	189.570	97.640	189.570	189.570	91.613	97.957	113.818
			10	01	01	Salarii de baza	189.570	97.640	189.570	189.570	91.613	97.957	99.110
			10	03		Contributii	42.860	22.370	42.860	42.860	20.427	22.433	93.110
			10	03	01	Contributii de asigurari sociale de stat	30.040	15.720	30.040	30.040	14.477	15.563	14.697
			10	03	02	Contributii de asigurari de somaj	1.000	520	1.000	1.000	461	539	465
			10	03	03	Contributii de asigurari sociale de sanatate	9.890	5.100	9.890	9.890	4.764	5.126	4.811

Capi- tol	Sub- capi- tol	Pa- ra- graf	Ar- ti- col	Ali- ne- at	Denumire indicator	Credite de angajament	Credite bugetare		Angajamente bugetare	Angajamente legale	Plati efectuate	Angajamente legale de platit	Cheltuieli efective
							anuale aprobrate la finele perioadei de raportare	trimestriale cumulate					
A					B	1	2	3	4	5	6	7=5-6	8
	10	03	04		Contributii de asigurari pentru accidente de munca si boli profesionale		350	200	350		157	199	159
	10	03	06		Contributii pentru concedii si indernizatii		1.580	830	1.580		568	1.012	576
	20				TITLUL II BUNURI SI SERVICII		249.900	184.900	249.900		159.510	90.390	162.792
	20	01			Bunuri si servicii		239.400	178.900	239.400		159.086	80.314	162.368
	20	01	01		Furnituri de birou		4.000	3.000	4.000		924	3.076	925
	20	01	02		Materiale pentru curatenie		3.000	2.000	3.000		568	2.432	568
	20	01	03		Incalzit, iluminat si forta motrica		50.200	43.200	50.200		39.583	10.617	41.964
	20	01	04		Apa, canal si salubritate		6.500	4.400	6.500		2.620	3.880	2.620
	20	01	08		Posta, telecomunicatii, radio, tv, internet		4.500	2.500	4.500		2.121	2.379	2.121
	20	01	09		Materiale si prestari de servicii cu caracter functional		1.200	800	1.200		320	880	320
	20	01	30		Alte bunuri si servicii pentru intretinere si functionare		170.000	123.000	170.000		112.990	57.050	113.850
	20	02			Reparatii curente		2.000	1.500	2.000		2.000	2.000	2.000
	20	05			Bunuri de natura obiectelor de inventar		2.000	1.500	2.000		2.000	2.000	2.000
	20	05	30		Alte obiecte de inventar		2.000	1.500	2.000		2.000	2.000	2.000
	20	06			Deplasari, deplasari, transferari		2.000	1.500	2.000		19	1.981	19
	20	06	01		Deplasari interne, deplasari, transferari		2.000	1.500	2.000		19	1.981	19
	20	11			Carti, publicatii si materiale documentare		4.500	1.500	4.500		405	4.095	405
	55				TITLUL VII ALTE TRANSFERURI		28.000	28.000	28.000		28.000		28.000
	55	01			A. Transferuri interne		28.000	28.000	28.000		28.000		28.000
	55	01	18		Alte transferuri curente interne		28.000	28.000	28.000		28.000		28.000

Capi- tol	Sub- capi- tol	Pa- ra- graf	Gru- pa / Titlu	Ar- ti- col	Ali- né- at	Denumire indicator	Credite de angajament	Credite bugetare		Angajamente bugetare	Angajamente legale	Plati efectuate	Angajamente legale de platit	Cheltuieli efective
								anuale aprobrate la finele perioadei de raportare	trimestriale cumulate					
A						B	1	2	3	4	5	6	7-5-6	8
			59			TITLUL XI ALTE CHELTUIELI		100.000	100.000	100.000	100.000		100.000	
			59	12		Sustinerea culturilor		100.000	100.000	100.000	100.000		100.000	
			70			CHELTUIELI DE CAPITAL	311.860	311.860	311.860	271.878	271.878	271.878		2.994
			71			TITLUL XIII ACTIVE NEFINANCIARE		311.860	311.860	271.878	271.878	271.878		2.994
			71	01		Active fixe	311.860	311.860	311.860	271.878	271.878	271.878		2.994
			71	01	03	Mobilier, aparatura birou si alte active corporale		311.860	311.860	271.878	271.878	271.878		2.994
			71	01	30	Alte active fixe								250
6802						(inclusiv reparatii capitale)	311.860	311.860	311.860	271.878	271.878	271.878		2.744
			01			ASIGURARI SI ASISTENTA SOCIALA		5.024.370	2.764.200	5.024.370	5.024.370	2.122.190	2.902.180	2.136.853
			10			CHELTUIELI CURENTE		5.024.370	2.764.200	5.024.370	5.024.370	2.122.190	2.902.180	2.136.853
			10	01		TITLUL I CHELTUIELI DE PERSONAL		1.553.370	807.980	1.553.370	1.553.370	655.430	897.940	670.656
			10	01	01	Cheltuieli salariale in bani		1.201.370	631.980	1.201.370	1.201.370	537.358	664.012	552.558
			10	01	01	Salarii de baza		1.201.370	631.980	1.201.370	1.201.370	537.358	664.012	552.558
			10	03		Contributii		352.000	176.000	352.000	352.000	118.072	233.928	118.098
			10	03	01	Contributii de asigurari sociale de stat		245.200	122.600	245.200	245.200	84.792	160.408	87.176
			10	03	02	Contributii de asigurari de somaj		8.000	4.000	8.000	8.000	2.662	5.338	2.734
			10	03	03	Contributii de asigurari sociale de sanatate		81.200	40.600	81.200	81.200	26.636	54.564	28.437
			10	03	04	Contributii de asigurari pentru accidente de munca si boli profesionale		2.800	1.400	2.800	2.800	805	1.995	827
			10	03	06	Contributii pentru concedii si indemnizatii		14.800	7.400	14.800	14.800	3.177	11.623	-1.076
			20			TITLUL II BUNURI SI SERVICII		275.300	164.960	275.300	275.300	136.888	136.412	138.325
			20	01		Bunuri si servicii		164.300	95.460	164.300	164.300	81.199	83.101	82.564

Capi- tol	Sub- capi- tol	Pa- ra- graf	Gru- pa / Titlu	Ar- ti- col	Al- ne- at	Denumire indicator	Credite de angajament	Credite bugetare		Angajamente bugetare	Angajamente legale	Plati efectuate	Angajamente legale de platit	Cheltuieli efective
								anuale aprobat la finele perioadei de raportare	trimestriale cumulate					
A						B	1	2	3	4	5	6	7=5-6	8
			20	01	01	Furnituri de birou		3.000	1.700	3.000	3.000	200	2.800	200
			20	01	02	Materiale pentru curatenie		500	260	500	500	259	241	120
			20	01	03	Incalzit, iluminat si forta motrica		55.000	35.000	55.000	55.000	22.562	32.438	22.561
			20	01	04	Apa, canal si salubritate		2.500	1.500	2.500	2.500	1.350	1.150	1.350
			20	01	08	Posta, telecomunicatii, radio, tv, internet		5.300	3.000	5.300	5.300	2.513	2.787	2.513
			20	01	09	Materiale si prestari de servicii cu caracter functional		8.000	4.000	8.000	8.000	3.977	4.023	1.765
			20	01	30	Alte bunuri si servicii pentru intretinere si functionare		90.000	50.000	90.000	90.000	50.338	39.662	54.055
			20	02		Reparatii curente		7.000	7.000	7.000	7.000	7.000	7.000	7.000
			20	03		Hrana		25.000	20.000	25.000	25.000	16.229	8.771	18.444
			20	03	01	Hrana pentru oameni		25.000	20.000	25.000	25.000	16.229	8.771	18.444
			20	05		Bunuri de natura obiectelor de inventar		5.000	5.000	5.000	5.000	4.143	857	18.444
			20	05	30	Alte obiecte de inventar		5.000	5.000	5.000	5.000	4.143	857	18.444
			20	06		Deplasari, detasari, transferari		2.000	1.500	2.000	2.000	1.317	683	1.317
			20	06	01	Deplasari interne, detasari, transferari		2.000	1.500	2.000	2.000	1.317	683	1.317
			20	19		Contributii ale administratiei publice locale la realizarea unor lucrari si servicii de interes public local, in baza unor conventii sau contracte de asociere								
			51			TITLUL VI TRANSFERURI INTRE UNITATI ALE ADMINISTRATIEI PUBLICE		72.000	36.000	72.000	72.000	36.000	36.000	36.000
			51	01		Transferuri curente		1.162.000	742.000	1.162.000	1.162.000	397.000	765.000	397.000
			51	01	01	Transferuri catre institutiile publice		1.162.000	742.000	1.162.000	1.162.000	397.000	765.000	397.000
			57			TITLUL VIII ASISTENTA SOCIALA		2.033.700	1.049.260	2.033.700	2.033.700	930.872	1.102.828	930.872

Capi- tol	Sub- capi- tol	Pa- ra- graf	Gr- pa / Titlu	Ar- ti- col	Al- ne- at	Denumire indicator	Credite de angajament		Credite bugetare		Angajamente legale	Plati efectuate	Angajamente legale de platit	Cheltuieli efective
							1	2	3	4				
						B								
			A											
			57	02		Ajutoare sociale								
			57	02	01	Ajutoare sociale in numerar		2.033.700	1.049.260	2.033.700	930.872	1.102.828	930.872	930.872
7000	02					Partea IV-a SERVICII SI DEZVOLTARE PUBLICA, LOCUINTE, MEDIU SI APE LOCUINTE, SERVICII SI DEZVOLTARE PUBLICA CHELTUIELI CURENTE		2.033.700	1.049.260	2.033.700	930.872	1.102.828	930.872	930.872
			01			LOCUINTE, SERVICII SI DEZVOLTARE PUBLICA		2.015.800	1.537.700	2.015.800	670.797	1.345.003	729.978	729.978
			10			CHELTUIELI CURENTE		1.481.040	1.163.440	1.481.040	435.106	1.045.934	450.137	450.137
			10	01		TITLUL I CHELTUIELI DE PERSONAL		1.481.040	1.163.440	1.481.040	435.106	1.045.934	444.293	444.293
			10	01		Cheltuieli salariale in bani		505.200	252.600	505.200	211.134	294.066	210.983	210.983
			10	01	01	Salarii de baza		396.000	198.000	396.000	166.873	229.127	168.386	168.386
			10	01	06	Alte sporuri		384.000	192.000	384.000	164.072	219.928	165.599	165.599
			10	03		Contributii		12.000	6.000	12.000	2.801	9.199	2.787	2.787
			10	03	01	Contributii de asigurari sociale de stat		109.200	54.600	109.200	44.261	64.939	42.597	42.597
			10	03	02	Contributii de asigurari de somaj		64.000	32.000	64.000	27.308	36.692	27.710	27.710
			10	03	03	Contributii de asigurari sociale de sanatate		2.400	1.200	2.400	822	1.578	823	823
			10	03	04	Contributii de asigurari pentru accidente de munca si boli profesionale		24.000	12.000	24.000	8.677	15.323	8.756	8.756
			10	03	06	Contributii pentru concedii si indemnizatii		800	400	800	260	540	265	265
			20			TITLUL II BUNURI SI SERVICII		18.000	9.000	18.000	7.194	10.806	5.043	5.043
			20	01		Bunuri si servicii		975.840	910.840	975.840	223.972	751.868	233.310	233.310
			20	01	03	Incalzit, iluminat si forta motrica		963.400	898.400	963.400	219.570	743.830	232.148	232.148
			20	01	05	Carburanti si lubrifianti		335.000	302.000	335.000	177.018	157.982	177.018	177.018
			20	01	06	Piese de schimb		22.000	16.000	22.000	6.428	15.572	10.013	10.013
			20	01	08	Posta, telecomunicatii, radio, tv,		1.500	1.500	1.500	1.500	1.500	2.312	2.312

Capi- tol	Pa- ra- to- l graf	Gru- pa / Titlu	Ar- ti- col	Ali- ne- at	Denumire indicator	Credite de angajament	Credite bugetare		Angajamente legale	Plati efectuate	Angajamente legale de platit	Cheltuieli efective	
							anuale aprobate la finele perioadei de raportare	trimestriale cumulate					
A					B	1	2	3	4	5	6	7-5-6	8
					internet		11.000	8.000	11.000	5.404	5.596	5.404	5.404
	20	01	09		Materiale si prestari de servicii cu caracter functional		119.000	112.000	119.000	2.138	116.862	8.819	8.819
	20	01	30		Alte bunuri si servicii pentru intretinere si functionare		474.900	458.900	474.900	28.582	446.318	28.582	28.582
	20	05	01		Bunuri de natura obiectelor de inventar		8.440	8.440	8.440	3.240	5.200	5.200	5.200
	20	05	01		Uniforme si echipament		3.200	3.200	3.200	3.200	3.200	3.200	3.200
	20	05	30		Alte obiecte de inventar		5.240	5.240	5.240	3.240	2.000	2.000	2.000
	20	30	30		Alte cheltuieli		4.000	4.000	4.000	1.162	2.838	1.162	1.162
	20	30	30		Alte cheltuieli cu bunuri si servicii		4.000	4.000	4.000	1.162	2.838	1.162	1.162
	70				CHELTUIELI DE CAPITAL								
	71				TITLUL XIII ACTIVE NEFINANCIARE								
	71	01			Active fixe								
	71	01	01		Constructii								
	01				PROTECTIA MEDIULUI		534.760	374.260	534.760	235.691	299.069	279.841	279.841
	10				CHELTUIELI CURENTE		534.760	374.260	534.760	235.691	299.069	274.799	274.799
	10	01			TITLUL I CHELTUIELI DE PERSONAL		248.400	124.200	248.400	106.676	141.724	108.887	108.887
	10	01	01		Cheltuieli salariale in bani		184.800	92.400	184.800	82.533	102.267	83.276	83.276
	10	01	01		Salarii de baza		168.000	84.000	168.000	74.538	93.462	74.994	74.994
	10	01	05		Sporuri pentru conditii de munca		16.800	8.400	16.800	7.995	8.805	8.282	8.282
	10	03			Contributii		63.600	31.800	63.600	24.143	39.457	25.611	25.611
	10	03	01		Contributii de asigurari sociale de stat								
	10	03	02		Contributii de asigurari de somaj		32.000	16.000	32.000	13.667	18.333	13.651	13.651
	10	03	03		Contributii de asigurari sociale de sanatate		1.200	600	1.200	412	788	415	415
							12.000	6.000	12.000	4.293	7.707	4.331	4.331

Capi- tot	Sub- capi- tot	Pa- ra- graf	Gru- pa / Titlu	Ar- ti- col	Ali- ne- at	Deznumire indicator	Credite de angajament	Credite bugetare		Angajamente legale	Plati efectuate	Angajamente legale de platit	Cheltuieli efective	
								anuale aprobate la finele perioadei de raportare	trimestriale cumulate					
A						B	1	2	3	4	5	6	7-5-6	8
	10	03	04			Contributii de asigurari pentru accidente de munca si boli profesionale		400	200	400			269	131
	10	03	06			Contributii pentru concedii si indemnizatii								
	20					TITLUL II BUNURI SI SERVICII		18.000	9.000	18.000			12.360	5.640
	20	01				Bunuri si servicii		197.200	160.900	197.200			157.345	39.855
	20	01	05			Carburanti si lubrifianti		163.000	131.000	163.000			140.435	22.565
	20	01	06			Piese de schimb		31.000	31.000	31.000			27.845	3.155
	20	01	09			Materiale si prestari de servicii cu caracter functional		2.000	2.000	2.000			1.134	866
	20	01	30			Alte bunuri si servicii pentru intretinere si functionare		13.000	11.000	13.000			10.230	2.770
	20	05				Bunuri de natura obiectelor de inventar		117.000	87.000	117.000			101.226	15.774
	20	05	01			Uniforme si echipament		7.000	7.000	7.000			4.830	2.170
	20	05	30			Alte obiecte de inventar		2.300	2.300	2.300			2.300	
	20	30				Alte cheltuieli		4.700	4.700	4.700			2.530	2.170
	20	30	30			Alte cheltuieli cu bunuri si servicii		27.200	22.900	27.200			12.080	15.120
	40					TITLUL IV SUBVENTII		27.200	22.900	27.200			12.080	15.120
	40	03				Subventii pentru acoperirea diferentelor de pret si tarif		89.160	89.160	89.160			89.160	89.160
	70					CHELTUIELI DE CAPITAL		89.160	89.160	89.160				
	71					TITLUL XIII ACTIVE NEFINANCIARE								
	71	01				Active fixe								
	71	01	02			Masini, echipamente si mijloace de transport								
						Partea V-a ACTIUNI ECONOMICE		560.120	390.730	560.120	143.844	416.276	5.042	5.042
8000	02							560.120	390.730	560.120	143.844	416.276	5.042	5.042

Capi- tol	Sub- capi- tol	Pa- ra- graf	Gr- pa / Titlu	Ar- ti- col	Al- ne- at	Denumire indicator	Credite de angajament		Credite bugetare		Angajamente legale	Plati efectuate	Angajamente legale de platit	Cheltuieli efective
							1	2	3	4				
A						B	1	2	3	4	5	6	7-5-6	8
8302						AGRICULTURA, SILVICULTURA, PISCICULTURA SI VANATOARE		313.200	207.170	313.200	313.200	81.591	231.609	79.011
	01					CHELTUIELI CURENTE		313.200	207.170	313.200	313.200	81.591	231.609	79.011
	10					TITLUL I CHELTUIELI DE PERSONAL		169.600	84.800	169.600	169.600	72.516	97.084	69.936
	10	01				Cheltuieli salariale in bani		138.000	69.000	138.000	138.000	59.059	78.941	57.044
	10	01	01			Salarii de baza		138.000	69.000	138.000	138.000	59.059	78.941	57.044
	10	03				Contributii		31.600	15.800	31.600	31.600	13.457	18.143	12.892
	10	03	01			Contributii de asigurari sociale de stat		22.000	11.000	22.000	22.000	9.373	12.627	9.055
	10	03	02			Contributii de asigurari de somaj		800	400	800	800	296	504	286
	10	03	03			Contributii de asigurari sociale de sanatate		7.200	3.600	7.200	7.200	3.071	4.129	2.967
	10	03	04			Contributii de asigurari pentru accidente de munca si boli profesionale		400	200	400	400	123	277	119
	10	03	06			Contributii pentru concedii si indemnizatii		1.200	600	1.200	1.200	594	666	465
	20					TITLUL II BUNURI SI SERVICII		143.600	122.370	143.600	143.600	9.075	134.525	9.075
	20	01				Bunuri si servicii		141.600	121.170	141.600	141.600	9.075	132.525	9.075
	20	01	01			Furnituri de birou		1.000	670	1.000	1.000	431	569	431
	20	01	02			Materiale pentru curatenie		200	100	200	200	200	200	
	20	01	08			Posta, telecomunicatii, radio, tv, internet		4.000	2.000	4.000	4.000	1.635	2.365	1.635
	20	01	09			Materiale si prestari de servicii cu caracter functional		1.400	800	1.400	1.400	1.400	1.400	
	20	01	30			Alte bunuri si servicii pentru intretinere si functionare		135.000	117.600	135.000	135.000	7.009	127.991	7.009

Capi- tol	Sub- capi- tol	Pa- ra- graf	Gru- pa / Titlu	Ar- ti- col	Al- ne- at	Denumire indicator	Credite de angajament	Credite bugetare		Angajamente legale	Plati efectuate	Angajamente legale de platit	Cheltuieli efective	
								anuale aprobrate la finele perioadei de raportare	trimestriale cumulate					
A						B	1	2	3	4	5	6	7-5-6	8
						intretinere si functionare		49.000	49.000	49.000	5.850	43.150	5.850	
	20	05				Bunuri de natura obiectelor de inventar		1.600	1.600	1.600		1.600		
	20	05	01			Uniforme si echipament		1.100	1.100	1.100		1.100		
	20	05	30			Alte obiecte de inventar		500	500	500		500		
	20	30				Alte cheltuieli		13.400	11.000	13.400	5.498	7.902	5.498	
	20	30	30			Alte cheltuieli cu bunuri si servicii		13.400	11.000	13.400	5.498	7.902	5.498	

Conducatorul institutiei,



Conducatorul compartimentului
financiar-contabil

[Handwritten mark]

Capi- tol	Sub- capi- tol	Pa- ra- gra- ful	Gru- pa / Titlu col at	Ali- ne- at	Denumire indicator	Prevederi bugetare anuale aprobat la finele perioadei de raportare		Prevederi bugetare trimestriale cumulate	Drepturi constatate			Incasari realizate	Stingeri pe alte cai decat incasari	Drepturi constatate de incasat	
						I	2		Total, din care:	din anii precedenti	din anul curent				6
A						B									
0702	02	01			fizice	239.110	189.110	535.472	184.565	350.907	223.898		7	8-3-6-7	311.574
		02			Impozit si taxa pe teren de la persoane juridice	81.910	58.000	512.228	291.250	220.978	70.746				441.482
		03			Impozitul pe terenul extravilan	191.770	111.770	490.917	278.107	212.810	155.944				334.973
		03			Taxe judiciare de timbru si alte taxe de timbru	18.080	12.080	20.984	6.912	14.072	13.394				7.590
1000	02				A4 IMPOZITE SI TAXE PE BUNURI SI SERVICII	13.520.890	7.643.690	8.565.655	1.353.794	7.211.861	6.950.887				1.614.768
1102	02				SUME DEFALCATE DIN TVA	12.726.730	7.141.730	6.456.032		6.456.032	6.456.032				
		02			Sume defalcate din taxa pe valoarea adaugata pentru finantarea cheltui- lilor descentralizate la nivelul comunelor, oraselor, municipiilor, sectoarelor si Municipiului Bucuresti	10.622.730	6.089.730	5.404.032		5.404.032	5.404.032				
		06			Sume defalcate din taxa pe valoarea adaugata pentru echilibrarea bugetelor locale										
1502	01				TAXE PE SERVICII SPECIFICE	2.104.000	1.052.000	1.052.000		1.052.000	1.052.000				
		50			Impozit pe spectacole	48.600	27.170	16.700		16.700	16.700				
		50			Alte taxe pe servicii specifice	170	170	9		9	9				
1602					TAXE PE UTILIZAREA BUNURILOR, AUTORIZAREA UTILIZARI BUNURILOR SAU PE DESFASURAREA DE ACTIVITATI	48.430	27.000	16.691		16.691	16.691				
		02			Impozit pe mijloacele de transport	745.560	474.790	2.092.923	1.333.794	739.129	478.155				1.614.768
		01			Impozit pe mijloacele de transport detinute de persoane fizice*)	700.520	450.750	2.056.759	1.340.063	716.696	455.722				1.601.037
		02			Impozit pe mijloacele de transport	498.050	317.750	1.309.956	832.429	477.527	296.926				1.013.030

Capi- tot	Sub- capi- tot	Pa- ra- gra- ful	Ar- ti- col	Al- at	Denumire indicator	Prevederi bugetare anuale aprobrate la finele perioadei de raportare		Prevederi bugetare trimestriale cumulate		Drepturi constatate		Incasari realizate	Stingeri pe alte cai decat incasari	Drepturi constatate de incasat
						1	2	3=4+5	4	5	6			
A					B									
1602	02	02			detinute persoane de juridice*)	202.470	133.000	746.803	507.634	239.169	158.796			588.007
	03				Taxe si tarife pentru eliberarea de licente si autorizatii de functionare	17.530	9.430	15.189		15.189	15.189			
	50				Alte taxe pe utilizarea bunurilor, autorizarea utilizarii bunurilor sau pe desfasurare de activitati	27.510	14.510	20.975	13.731	7.244	7.244			13.731
1800	02				A6. ALTE IMPOZITE SI TAXE FISCALE	64.970	39.000	299.349	246.338	53.011	37.322			262.027
1802					ALTE IMPOZITE SI TAXE FISCALE	64.970	39.000	299.349	246.338	53.011	37.322			262.027
	50				Alte impozite si taxe	64.970	39.000	299.349	246.338	53.011	37.322			262.027
2900	02				C. VENITURI NEFISCALE	-1.352.780	-1.614.870	6.003.790	5.626.499	379.291	71.084			5.994.706
3000					C1. VENITURI DIN PROPRIETATE	278.410	191.020	2.806.602	2.501.870	304.732	198.771			2.607.831
3002					VENITURI DIN PROPRIETATE	278.410	191.020	2.806.602	2.501.870	304.732	198.771			2.607.831
	05				Venituri din concesiuni si inchirieri	277.390	190.000	2.806.051	2.501.687	304.364	198.321			2.607.730
	30				Alte venituri din concesiuni si inchirieri de catre institutiile publice	277.390	190.000	2.806.051	2.501.687	304.364	198.321			2.607.730
	50				Alte venituri din proprietate	1.020	1.020	551	183	368	450			101
3300	02				C2. VANZARI DE BUNURI SI SERVICII	-1.631.190	-1.805.890	3.199.188	3.124.629	74.559	-127.687			3.326.875
3302					VENITURI DIN PRESTARI DE SERVICII SI ALTE ACTIVITATI									
	08				Venituri din prestari de servicii	110.400	60.770	96.744	35.342	61.402	61.342			35.402
	10				Contributia parintilor sau sustinatorilor legali pentru intretinerea copiilor in crase	66.130	36.000	67.389	35.342	32.047	31.987			35.402
3402					VENITURI DIN TAXE ADMINISTRATIVE, ELIBERARI PERMISE	44.270	24.770	29.355	29.355	29.355	29.355			
	02				Taxe extrajudiciare de timbru	74.310	44.000	33.831	33.831	33.831	33.831			
						36.490	21.000	16.863	16.863	16.863	16.863			

Capi- tol	Sub- capi- tol	Fa- ra- gra- tul	Gru- psa/ Titlu	Ar- ti- col	Al- ne- at	Denumire indicator	Prevederi bugetare anuale aprobrate la finele perioadei de raportare	Prevederi bugetare trimestriale cumulate	Drepturi constatate			Incasari realizate	Stingeri pe alte cai decat incasari	Drepturi constatate de incasat
									Total, din care:	din anii precedenti	din anul curent			
A						B	1	2	3=4+5	4	5	6	7	8=3-6-7
3402	50					Alte venituri din taxe administrative, eliberari permise	37.820	23.000	16.968		16.968	16.968		
3502	01					AMENZI, PENALITATI SI CONFISCARI *	294.870	214.290	3.472.560	3.086.443	386.117	184.405		3.288.155
	02					Venituri din amenzi si alte sanctiuni aplicate potrivit dispozitiilor legale	208.220	160.290	933.913	763.182	170.731	128.281		805.632
						Venituri din amenzi si alte sanctiuni aplicate de catre alte institutii de specialitate	208.220	160.290	933.913	763.182	170.731	128.281		805.632
	50					Alte amenzi, penalitati si confiscari	86.650	54.000	2.538.647	2.323.261	215.386	56.124		2.482.523
3602						DIVERSE VENITURI	37.940	23.760	24.590	2.844	21.746	21.272		3.318
	06					Taxe speciale	36.360	22.180	19.781		19.781	19.781		
	32					Sume provenite din finantarea bugetara a anilor precedenti			1.491		1.491	1.491		
	03					Sume provenite din finantarea bugetara a anilor precedenti, aferente sectiunii de functionare			1.491		1.491	1.491		
	50					Alte venituri	1.580	1.580	3.318	2.844	474			
3702						TRANSFERURI VOLUNTARE, ALTELE DECAT SUBVENTIILE	-2.148.710	-2.148.710	-428.537		-428.537	-428.537		3.318
	03					Varsaminte din sectiunea de functionare pentru finantarea sectiunii de dezvoltare a bugetului local (cu semnul minus)			-428.537		-428.537	-428.537		
4000	02					III OPERATIUNI FINANCIARE			85.000		85.000	85.000		
4002						INCASARI DIN RAMBURSAREA IMPRUMUTURILOR ACORDATE			85.000		85.000	85.000		
	11					Sume din excedentul anului precedent			85.000		85.000	85.000		

CONTUL DE EXECUTIE AL BUGETULUI LOCAL - CHELTUIELI
SECTIUNEA DE FUNCTIONARE

Capi- tol	Sub- cap- tol	Pa- ra- graf	Gru- pa / Titlu	Ar- ti- col	Al- ne- at	Denumire indicator	Credite de angajament	Credite bugetare			Angajamente legale	Plati efectuate	Angajamente legale de platit	Cheltuieli efective
								anuale aprobate la finele perioadei de raportare	trimestriale cumulate					
A						B	1	2	3	4	5	6	7-5-6	8
5002						TOTAL CHELTUIELI		20.644.830	12.831.310	20.644.830	9.265.978	11.378.852	9.089.383	
	01					CHELTUIELI CURENTE		20.175.830	12.511.310	20.174.830	9.013.751	11.161.079	9.089.383	
	10					TITLUL I CHELTUIELI DE PERSONAL		11.944.080	6.732.880	11.944.080	5.772.018	6.172.062	5.833.820	
	10	01				Cheltuieli salariale in bani		9.527.870	5.407.650	9.527.870	4.660.386	4.867.484	4.696.245	
	10	01	01			Salarii de baza		8.782.600	4.927.130	8.782.600	4.318.345	4.464.255	4.357.015	
	10	01	05			Sporuri pentru conditii de munca		62.940	37.810	62.940	35.753	27.187	36.361	
	10	01	06			Alte sporuri		49.900	27.810	49.900	15.702	34.198	16.882	
	10	01	10			Fond pentru posturi ocupate prin cumul		40.200	22.510	40.200	19.260	20.940	19.608	
	10	01	11			Fond aferent platii cu ora		423.230	270.390	423.230	239.864	183.366	242.987	
	10	01	12			Indemnizatii platite unor persoane din afara unitatii		169.000	122.000	169.000	31.462	137.538	23.392	
	10	02				Cheltuieli salariale in natura		168.000	90.000	168.000	61.471	106.529	76.711	
	10	02	02			Norme de hrana		168.000	90.000	168.000	61.471	106.529	76.711	
	10	03				Contributii		2.248.210	1.235.230	2.248.210	1.050.161	1.198.049	1.060.864	
	10	03	01			Contributii de asigurari sociale de stat		1.519.230	825.680	1.519.230	721.961	797.269	738.909	
	10	03	02			Contributii de asigurari de somaj		52.310	30.180	52.310	22.714	29.996	22.970	
	10	03	03			Contributii de asigurari sociale de sanatate		521.670	286.760	521.670	237.888	283.782	241.256	
	10	03	04			Contributii de asigurari pentru accidente de munca si boli profesionale		20.560	11.910	20.560	7.570	12.990	7.745	
	10	03	06			Contributii pentru concedii si indemnizatii		134.440	80.700	134.440	60.028	74.412	49.984	
	20					TITLUL II BUNURI SI SERVICII		4.585.370	3.595.250	4.585.370	1.702.869	2.882.501	1.692.132	
	20	01				Bunuri si servicii		3.748.960	2.922.340	3.748.960	1.395.923	2.353.037	1.419.539	
	20	01	01			Furnituri de birou		58.330	33.000	58.330	21.426	36.904	26.064	

Capi- tol	Sub- capi- tol	Pa- ra- gra- ful	Ar- ti- col	Alii- né- at	Denumire indicator	Credite de angajament	Credite bugetare		Angajamente legale	Plati efectuate	Angajamente legale de platit	Cheltuieli efective	
							anuale aprobat la finele perioadei de raportare	trimestriale cumulate					
A					B	1	2	3	4	5	6	7-5-6	8
	20	01	02		Materiale pentru curatenie		36.250	19.810	36.250	10.665	24.585	10.332	
	20	01	03		Incalzit, iluminat si forta motrica		910.610	735.480	910.610	529.006	381.604	531.984	
	20	01	04		Apa, canal si salubritate		105.400	59.140	105.400	36.958	68.442	36.958	
	20	01	05		Carburanti si lubrifianti		175.000	139.000	175.000	38.791	136.209	43.596	
	20	01	06		Piese de schimb		25.500	23.500	25.500	3.531	21.969	5.679	
	20	01	07		Transport		53.730	26.490	53.730	20.261	33.469	20.261	
	20	01	08		Posta, telecomunicatii, radio, tv, internet		154.720	94.380	154.720	65.874	88.846	66.076	
	20	01	09		Materiale si prestari de servicii cu caracter functional		207.900	177.760	207.900	35.302	172.598	52.584	
	20	01	30		Alte bunuri si servicii pentru intretinere si functionare		2.021.520	1.613.780	2.021.520	634.109	1.387.411	626.005	
	20	02			Reparatii curente		357.000	301.500	357.000	117.864	239.136	117.864	
	20	03			Hrana		69.270	44.770	69.270	40.999	28.271	24.819	
	20	03	01		Hrana pentru oameni		69.270	44.770	69.270	40.999	28.271	24.819	
	20	05			Bunuri de natura obiectelor de inventar		34.540	33.640	34.540	18.153	16.387	24.819	
	20	05	01		Uniforme si echipament		6.600	6.600	6.600	6.600	6.600	6.600	
	20	05	30		Alte obiecte de inventar		27.940	27.040	27.940	18.153	9.787	24.819	
	20	06			Deplasari, detasari, transferari		49.500	44.100	49.500	22.324	27.176	22.324	
	20	06	01		Deplasari interne, detasari, transferari		49.500	44.100	49.500	22.324	27.176	22.324	
	20	11			Carti, publicatii si materiale documentare		7.500	4.500	7.500	1.785	5.715	1.785	
	20	13			Pregatire profesionala		50.000	50.000	50.000	10.000	40.000	10.000	
	20	19			Contributii ale administratiei publice locale la realizarea unor lucrari si servicii de interes public local, in baza								

Capitol	Subcapitol	Pa- ra- graf	Gru- pa / Titlu	Ar- ti- col	Al- ne- st	Denumire indicator	Credite de angajament	Credite bugetare			Angajamente legale	Plati efectuate	Angajamente legale de platit	Cheltuieli efective
								anuale aprobat la finele perioadei de raportare	trimestriale cumulate	4				
A						B	1	2	3	4	5	6	7-5-6	8
	55	01	18			Alte transferuri curente interne		28.000	28.000	28.000	28.000	28.000	28.000	28.000
	57					TITLUL VIII ASISTENTA SOCIALA		2.048.700	1.064.260	2.048.700	2.048.700	2.048.700	1.117.828	930.872
	57	02				Ajutoare sociale		2.048.700	1.064.260	2.048.700	2.048.700	2.048.700	1.117.828	930.872
	57	02	01			Ajutoare sociale in numerar		2.033.700	1.049.260	2.033.700	2.033.700	2.033.700	1.102.828	930.872
	57	02	03			Tichete de cresa si tichete sociale pentru gradinita		15.000	15.000	15.000	15.000	15.000	15.000	15.000
	59					TITLUL XI ALTE CHELTUIELI		197.520	148.760	197.520	197.520	197.520	161.190	36.330
	59	01				Burse		97.520	48.760	97.520	97.520	97.520	61.190	36.330
	59	12				Sustinerea cultelor		100.000	100.000	100.000	100.000	100.000	100.000	100.000
	79					OPERATUNI FINANCIARE		470.000	320.000	470.000	470.000	470.000	217.773	252.227
	81					TITLUL XVII RAMBURSARI DE CREDITE		470.000	320.000	470.000	470.000	470.000	217.773	252.227
	81	02				Rambursari de credite interne		470.000	320.000	470.000	470.000	470.000	217.773	252.227
	81	02	05			Rambursari de credite aferente datoriei publice interne locale		470.000	320.000	470.000	470.000	470.000	217.773	252.227
5100	02					Partea I-a SERVICII PUBLICE GENERALE		2.843.430	1.979.650	2.842.430	2.842.430	2.842.430	1.606.860	964.753
5102						AUTORITATI PUBLICE SI ACTIUNI EXTERNE		2.451.300	1.664.500	2.451.300	2.451.300	2.451.300	1.365.833	820.829
	01					CHELTUIELI CURENTE		1.981.300	1.344.500	1.981.300	1.981.300	1.981.300	1.148.060	820.829
	10					TITLUL I CHELTUIELI DE PERSONAL		1.100.000	598.800	1.100.000	1.100.000	1.100.000	633.428	459.094
	10	01				Cheletuilei salariale in bani		914.700	495.000	914.700	914.700	914.700	529.326	378.090
	10	01	01			Salarii de baza		811.000	440.000	811.000	811.000	811.000	458.997	352.789
	10	01	06			Alte sporuri		4.700	3.000	4.700	4.700	4.700	2.791	1.909
	10	01	12			Indemnizatii platite unor persoane din afara unitatii		99.000	52.000	99.000	99.000	99.000	67.538	23.392
	10	03				Contributii		185.300	103.800	185.300	185.300	185.300	104.102	81.004
	10	03	01			Contributii de asigurari sociale de stat		123.800	70.000	123.800	123.800	123.800	64.693	59.290

Capi- tol	Sub- capi- tol	Pa- ra- graf	Gru- pa / Titlu	Ar- ti- col	Ali- re- at	Denumire indicator	Credite de angajament	Credite bugetare			Angajamente legale	Plati efectuate	Angajamente legale de platit	Cheltuieli efective
								anuale aprobate la finele perioadei de raportare	trimestriale cumulate					
A						B	1	2	3	4	5	6	7-5-6	8
	10	03	02			Contributii de asigurari de somaj		5.000	3.000	5.000	1.831	3.169	1.834	
	10	03	03			Contributii de asigurari sociale de sanatate		50.000	26.000	50.000	19.695	30.305	19.313	
	10	03	04			Contributii de asigurari pentru accidente de munca si boli profesionale		1.300	800	1.300	565	735	567	
	10	03	06			Contributii pentru concedii si indemnizatii		5.200	4.000	5.200		5.200		
	20					TITLUL II BUNURI SI SERVICII		881.300	745.700	881.300	366.668	514.632	361.735	
	20	01				Bunuri si servicii		685.800	581.700	685.800	308.457	377.343	306.172	
	20	01	01			Furnituri de birou		13.000	9.000	13.000	7.560	5.440	7.560	
	20	01	02			Materiale pentru curatenie		800	700	800	600	200	600	
	20	01	03			Incalzit, iluminat si forta motrica		124.000	110.000	124.000	75.458	48.542	75.458	
	20	01	04			Apa, canal si salubritate		16.000	12.000	16.000	1.343	14.657	1.343	
	20	01	05			Carburanti si lubrifianti		21.000	12.000	21.000	6.075	14.925	3.559	
	20	01	06			Piese de schimb		10.000	8.000	10.000	248	9.752	248	
	20	01	08			Posta, telecomunicatii, radio, tv, internet		60.000	38.000	60.000	25.704	34.296	25.906	
	20	01	09			Materiale si prestari de servicii cu caracter functional		35.000	29.000	35.000	20.726	14.274	20.726	
	20	01	30			Alte bunuri si servicii pentru intretinere si functionare		406.000	363.000	406.000	170.743	235.257	170.772	
	20	02				Reparatii curente		28.000	28.000	28.000	21.450	6.550	21.450	
	20	05				Bunuri de natura obiectelor de inventar		3.000	3.000	3.000	2.648	352		
	20	05	30			Alte obiecte de inventar		3.000	3.000	3.000	2.648	352		
	20	06				Deplasari, detasari, transferari		9.000	7.000	9.000	1.976	7.024	1.976	
	20	06	01			Deplasari interne, detasari, transferari		9.000	7.000	9.000	1.976	7.024	1.976	

Capi- tol	Sub- capi- tol	Pa- ra- graf	Gru- pa / Titlu	Ar- ti- col	Al- ne- at	Denumire indicator	Credite de angajament	Credite bugetare		Angajamente bugetare	Angajamente legale	Plati efectuate	Angajamente legale de platit	Cheltuieli efective
								anuale aprobat la finele perioadei de raportare	trimestriale cumulate					
A						B	1	2	3	4	5	6	7-5-6	8
	20	11				Carti, publicatii si materiale documentare		3.000	3.000	3.000	3.000	1.380	1.620	1.380
	20	13				Pregatire profesionala		30.000	30.000	30.000	30.000	30.000	30.000	30.000
	20	30				Alte cheltuieli		122.500	93.000	122.500	122.500	30.757	91.743	30.757
	20	30	01			Reclama si publicitate		73.000	46.000	73.000	73.000	26.454	46.546	26.454
	20	30	02			Protocol si reprezentare		1.500	1.000	1.500	1.500	475	1.500	475
	20	30	03			Prime de asigurare non-viata		40.000	40.000	40.000	40.000	3.828	39.525	3.828
	20	30	30			Alte cheltuieli cu bunuri si servicii		8.000	6.000	8.000	8.000	252.227	4.172	475
	79					OPERATIUNI FINANCIARE		470.000	320.000	470.000	470.000	252.227	217.773	3.828
	81					TITLUL XVII RAMBURSARI DE CREDITE		470.000	320.000	470.000	470.000	252.227	217.773	3.828
	81	02				Rambursari de credite interne		470.000	320.000	470.000	470.000	252.227	217.773	3.828
	81	02	05			Rambursari de credite aferente datoriei publice interne locale		470.000	320.000	470.000	470.000	252.227	217.773	3.828
5402						ALTE SERVICII PUBLICE GENERALE		267.130	201.150	266.130	266.130	91.441	174.689	85.262
	01					CHELTUIELI CURENTE		267.130	201.150	266.130	266.130	91.441	174.689	85.262
	10					TITLUL I CHELTUIELI DE PERSONAL		187.000	133.020	187.000	187.000	51.265	135.735	51.265
	10	01				Cheltuieli salariale in bani		164.350	120.540	164.350	164.350	42.141	122.209	42.141
	10	01	01			Salarii de baza		94.350	50.540	94.350	94.350	42.141	52.209	42.141
	10	01	12			Indemnizatii platite unor persoane din afara unitatii		70.000	70.000	70.000	70.000	70.000	70.000	70.000
	10	03				Contributii		22.650	12.480	22.650	22.650	9.124	13.526	9.124
	10	03	01			Contributii de asigurari sociale de stat		15.100	8.500	15.100	15.100	6.660	8.440	6.660
	10	03	02			Contributii de asigurari de somaj		630	360	630	630	210	420	210
	10	03	03			Contributii de asigurari sociale de sanatate		5.800	3.000	5.800	5.800	2.191	3.609	2.191

Capi- tol	Sub- capi- tol	Pa- ra- graf	Gru- pa / Titlu	Ar- fi- col	Al- ne- at	Denumire indicator	Credite de angajament	Credite bugetare			Angajamente legale	Plati efectuate	Angajamente legale de platit	Cheltuieli efective
								anuale aprobrate la finele perioadei de raportare	trimestriale cumulate					
A						B	1	2	3	4	5	6	7-5-6	8
			20			TITLUL II BUNURI SI SERVICII		5.000	4.000	5.000	5.000	1.160	3.840	1.160
			20	24		Comisioane si alte costuri aferente imprumuturilor		5.000	4.000	5.000	5.000	1.160	3.840	1.160
			20	24	02	Comisioane si alte costuri aferente imprumuturilor interne		5.000	4.000	5.000	5.000	1.160	3.840	1.160
			30			TITLUL III DOBANZI		120.000	110.000	120.000	120.000	57.502	62.498	57.502
			30	01		Dobanzi aferente datoriei publice interne		120.000	110.000	120.000	120.000	57.502	62.498	57.502
			30	01	01	Dobanzi aferente datoriei publice interne directe		120.000	110.000	120.000	120.000	57.502	62.498	57.502
6000	02					Partea II-a APARARE, ORDINE PUBLICA SI SIGURANTA NATIONALA		1.071.000	655.800	1.071.000	1.071.000	471.398	599.602	480.737
6102						ORDINE PUBLICA SI SIGURANTA NATIONALA CHELTUIELI CURENTE		1.071.000	655.800	1.071.000	1.071.000	471.398	599.602	480.737
			01			TITLUL I CHELTUIELI DE PERSONAL		1.071.000	655.800	1.071.000	1.071.000	471.398	599.602	480.737
			10			Cheltuieli salariale in bani		798.000	416.900	798.000	798.000	342.491	455.509	399.337
			10	01	01	Salarii de baza		512.000	264.700	512.000	512.000	231.533	280.467	232.854
			10	01	06	Alte sporuri		483.500	249.200	483.500	483.500	222.562	260.938	222.797
			10	02		Cheltuieli salariale in natura		28.500	15.500	28.500	28.500	8.971	19.529	10.057
			10	02	02	Norme de hrana		168.000	90.000	168.000	168.000	61.471	106.529	76.711
			10	03		Contributii		168.000	90.000	168.000	168.000	61.471	106.529	76.711
			10	03	01	Contributii de asigurari sociale de stat		118.000	62.200	118.000	118.000	49.487	68.513	49.772
			10	03	02	Contributii de asigurari de somaj		82.000	43.000	82.000	82.000	36.367	45.633	36.388
			10	03	03	Contributii de asigurari sociale de sanatate		3.000	1.600	3.000	3.000	1.119	1.881	1.125
			10	03	04	Contributii de asigurari pentru		27.600	14.500	27.600	27.600	11.654	15.946	11.710

Capi- tol	Sub- cap- tol	Pa- ra- graf	Gru- pa / Titlu	Ar- ti- col	Al- ne- at	Denumire indicator	Credite de angajament	Credite bugetare			Angajamente legale	Plati efectuate	Angajamente legale de platit	Cheltuieli efective
								anuale aprobat la finele perioadei de raportare	trimestriale cumulate	3				
A						B	1	2	3	4	5	6	7-5-6	8
						accidente de munca si boli profesionale		1.300	700	1.300	1.300	347	953	349
			10	03	06	Contributii pentru concedii si indemnizatii		4.100	2.400	4.100	4.100		4.100	
			20	01		TITLUL II BUNURI SI SERVICII		273.000	238.900	273.000	273.000	128.907	144.093	121.400
			20	01	01	Bunuri si servicii		194.000	162.900	194.000	194.000	94.186	99.814	86.679
			20	01	01	Furnituri de birou		2.000	1.600	2.000	2.000	611	1.389	611
			20	01	02	Materiale pentru curatenie		500	500	500	500		500	
			20	01	05	Carburanti si lubrifianti		51.000	30.000	51.000	51.000	14.564	36.636	6.857
			20	01	06	Piese de schimb		5.000	5.000	5.000	5.000		5.000	
			20	01	08	Posta, telecomunicatii, radio, tv, internet		11.200	8.200	11.200	11.200	6.090	5.110	6.090
			20	01	09	Materiale si prestari de servicii cu caracter functional		2.300	2.100	2.300	2.300	309	1.991	309
			20	01	30	Alte bunuri si servicii pentru intretinere si functionare		122.000	115.500	122.000	122.000	72.812	49.188	72.812
			20	06	01	Deplasari, detasari, transferari		34.500	32.500	34.500	34.500	18.597	15.903	18.597
			20	06	01	Deplasari interne, detasari, transferari		34.500	32.500	34.500	34.500	18.597	15.903	18.597
			20	13		Pregatire profesionala		20.000	20.000	20.000	20.000	10.000	10.000	10.000
			20	30		Alte cheltuieli		24.500	23.500	24.500	24.500	6.124	18.376	6.124
			20	30	03	Prime de asigurare non-viata		24.500	23.500	24.500	24.500	6.124	18.376	6.124
6500	02					Partea III-a CHELTUIELI SOCIAL-CULTURALE		14.155.480	8.267.430	14.155.480	14.155.480	6.744.369	7.411.111	6.773.236
6502						INVATAMANT		8.486.520	5.049.440	8.486.520	8.486.520	4.309.769	4.176.751	4.319.104
			01			CHELTUIELI CURENTE		8.486.520	5.049.440	8.486.520	8.486.520	4.309.769	4.176.751	4.319.104
			10			TITLUL I CHELTUIELI DE PERSONAL		7.006.000	4.122.530	7.006.000	7.006.000	3.705.865	3.300.135	3.741.012
			10	01		Cheltuieli salariale in bani		5.713.080	3.381.390	5.713.080	5.713.080	3.025.002	2.688.078	3.049.182
			10	01	01	Salarii de baza		5.198.810	3.055.770	5.198.810	5.198.810	2.736.099	2.462.711	2.756.379

Capi- tol	Sub- capi- tol	Pa- ra- graf	Gr- pa / Titlu	Ar- ti- col	Ali- ne- at	Denumire indicator	Credite de angajament	Credite bugetare			Angajamente legale de platit	Plati efectuate	Angajamente legale de platit	Cheltuieli efective
								anuale aprobat la finele perioadei de raportare	trimestriale cumulate	3				
A						B	1	2	3	4	5	6	7-5-6	8
	10	01	05			Sporuri pentru conditii de munca		46.140	29.410	46.140	46.140	27.758	18.382	28.079
	10	01	06			Alte sporuri		4.700	3.310	4.700	4.700	2.021	2.679	2.129
	10	01	10			Fond pentru posturi ocupate prin cumul		40.200	22.510	40.200	40.200	19.260	20.940	19.608
	10	01	11			Fond aferent platii cu ora		423.230	270.390	423.230	423.230	239.864	183.366	242.987
	10	03				Contributii		1.292.920	741.140	1.292.920	1.292.920	680.863	612.057	691.830
	10	03	01			Contributii de asigurari sociale de stat		886.210	497.420	886.210	886.210	463.972	422.238	477.733
	10	03	02			Contributii de asigurari de somaj		29.640	18.180	29.640	29.640	14.720	14.920	14.900
	10	03	03			Contributii de asigurari sociale de sanatate		297.820	172.880	297.820	297.820	154.887	142.933	156.683
	10	03	04			Contributii de asigurari pentru accidente de munca si boli profesionale		12.760	7.780	12.760	12.760	5.061	7.699	5.206
	10	03	06			Contributii pentru concedii si indemnizatii								
	20					TITLUL II BUNURI SI SERVICII		66.490	44.880	66.490	66.490	42.223	24.267	37.308
	20	01				Bunuri si servicii		1.368.000	863.150	1.368.000	1.368.000	567.574	800.426	541.762
	20	01	01			Furnituri de birou		1.003.730	573.380	1.003.730	1.003.730	446.390	557.340	438.973
	20	01	02			Materiale pentru curatenie		33.230	15.130	33.230	33.230	10.694	22.536	15.557
	20	01	03			Incalzit, iluminat si forta motrica		29.250	14.550	29.250	29.250	8.917	20.333	8.917
	20	01	04			Apa, canal si salubritate		326.410	229.280	326.410	326.410	204.256	172.154	204.854
	20	01	07			Transport		70.100	34.040	70.100	70.100	26.548	43.552	26.548
	20	01	08			Posta, telecomunicatii, radio, tv, internet		53.730	26.490	53.730	53.730	20.261	33.469	20.261
	20	01	09			Materiale si prestari de servicii cu caracter functional		52.220	28.480	52.220	52.220	19.658	32.562	19.659
	20	01	30			Alte bunuri si servicii pentru		23.000	13.160	23.000	23.000	3.692	19.308	3.757

Capi- tol	Sub- capi- tol	Pa- ra- graf	Gru- pa / Titlu	Ar- ti- col	Al- ne- at	Denumire indicator	Credite de angajament	Credite bugetare			Angajamente legale	Plati efectuate	Angajamente legale de platit	Cheltuieli efective
								anuale aprobat la finele perioadei de raportare	trimestriale cumulate					
A						B	I	2	3	4	5	6	7-5-6	8
						intretinere si functionare		415.790	212.250	415.790	415.790	152.364	263.426	139.420
			20	02		Reparatii curente		320.000	265.000	320.000	320.000	96.414	223.586	96.414
			20	03		Hrana		44.270	24.770	44.270	44.270	24.770	19.500	6.375
			20	03	01	Hrana pentru oameni		44.270	24.770	44.270	44.270	24.770	19.500	6.375
			57			TITLUL VIII ASISTENTA SOCIALA		15.000	15.000	15.000	15.000		15.000	6.375
			57	02		Ajutoare sociale		15.000	15.000	15.000	15.000		15.000	6.375
			57	02	03	Tichete de cresa si tichete sociale pentru gradinita		15.000	15.000	15.000	15.000		15.000	6.375
			59			TITLUL XI ALTE CHELTUIELI		97.520	48.760	97.520	97.520	36.330	61.190	36.330
			59	01		Burse		97.520	48.760	97.520	97.520	36.330	61.190	36.330
						SANATATE		34.260	20.880	34.260	34.260	12.860	21.400	12.669
			01			CHELTUIELI CURENTE		34.260	20.880	34.260	34.260	12.860	21.400	12.669
			10			TITLUL I CHELTUIELI DE PERSONAL		22.160	11.080	22.160	22.160	8.960	13.200	8.769
			10	01		Cheltuieli salariale in bani		18.000	9.000	18.000	18.000	7.320	10.680	7.163
			10	01	01	Salarii de baza		18.000	9.000	18.000	18.000	7.320	10.680	7.163
			10	03		Contributii		4.160	2.080	4.160	4.160	1.640	2.520	1.606
			10	03	01	Contributii de asigurari sociale de stat		2.880	1.440	2.880	2.880	1.155	1.725	1.130
			10	03	02	Contributii de asigurari de somaj		120	60	120	120	35	85	35
			10	03	03	Contributii de asigurari sociale de sanatate		960	480	960	960	379	581	371
			10	03	04	Contributii de asigurari pentru accidente de munca si boli profesionale		40	20	40	40	10	30	10
			10	03	06	Contributii pentru concedii si indemnizatii		160	80	160	160	61	99	60
			20			TITLUL II BUNURI SI SERVICII		12.100	9.800	12.100	12.100	3.900	8.200	3.900

Capi- tol	Sub- capi- tol	Pa- ra- graf	Gr- pa / Titlu	Ar- ti- col	Ali- ne- at	Denumire indicator	Credite de angajament	Credite bugetare			Angajamente legale	Plati efectuate	Angajamente legale de platit	Cheltuieli efective
								anuale aprobate la finele perioadei de raportare	2	3				
						B	1							
						A								
			20	01		Bunuri si servicii		12.100	9.800	12.100	3.900	8.200	3.900	8.200
			20	01	02	Materiale pentru curatenie		1.000	900	1.000	321	679	321	679
			20	01	08	Posta, telecomunicatii, radio, tv, internet		1.500	1.100	1.500	743	757	743	757
			20	01	30	Alte bunuri si servicii pentru intretinere si functionare		9.600	7.800	9.600	2.836	6.764	2.836	6.764
6702			01			CULTURA, RECREERE SI RELIGIE		610.330	432.910	610.330	299.550	310.780	299.550	310.780
			01			CHELTUIELI CURENTE		610.330	432.910	610.330	299.550	310.780	299.550	310.780
			10			TITLUL I CHELTUIELI DE PERSONAL		232.430	120.010	232.430	112.040	120.390	112.040	120.390
			10	01		Cheltuieli salariale in bani		189.570	97.640	189.570	91.613	97.957	91.613	97.957
			10	01	01	Salarii de baza		189.570	97.640	189.570	91.613	97.957	91.613	97.957
			10	03		Contributii		42.860	22.370	42.860	20.427	22.433	20.427	22.433
			10	03	01	Contributii de asigurari sociale de stat		30.040	15.720	30.040	14.477	15.563	14.477	15.563
			10	03	02	Contributii de asigurari de somaj		1.000	520	1.000	461	539	461	539
			10	03	03	Contributii de asigurari sociale de sanatate		9.890	5.100	9.890	4.764	5.126	4.764	5.126
			10	03	04	Contributii de asigurari pentru accidente de munca si boli profesionale		350	200	350	157	193	157	193
			10	03	06	Contributii pentru concedii si indemnizatii		1.580	830	1.580	568	1.012	568	1.012
			20			TITLUL II BUNURI SI SERVICII		249.900	184.900	249.900	159.510	90.390	159.510	90.390
			20	01		Bunuri si servicii		239.400	178.900	239.400	159.086	80.314	159.086	80.314
			20	01	01	Furnituri de birou		4.000	3.000	4.000	924	3.076	924	3.076
			20	01	02	Materiale pentru curatenie		3.000	2.000	3.000	568	2.432	568	2.432
			20	01	03	Incalzit, iluminat si forta motrica		50.200	43.200	50.200	39.583	10.617	39.583	10.617

Capi- tol	Sub- capi- tol	Pa- ra- graf	Gr- ps / Titin	Ar- ti- col	Al- né- at	Denumire indicator	Credite de angajament	Credite bugetare			Angajamente legale	Plati efectuate	Angajamente legale de platit	Cheltuieli efective
								anuale aprobat la finele perioadei de raportare	trimestriale cumulate					
A						B	1	2	3	4	5	6	7-5-6	8
						stat		245.200	122.600	245.200	245.200	84.792	160.408	87.176
10	03	02				Contributii de asigurari de somaj		8.000	4.000	8.000	8.000	2.662	5.338	2.734
10	03	03				Contributii de asigurari sociale de sanatate		81.200	40.600	81.200	81.200	26.636	54.564	28.437
10	03	04				Contributii de asigurari pentru accidente de munca si boli profesionale		2.800	1.400	2.800	2.800	805	1.995	827
10	03	06				Contributii pentru concedii si indemnizatii		14.800	7.400	14.800	14.800	3.177	11.623	-1.076
20						TITLUL II BUNURI SI SERVICII		275.300	164.960	275.300	275.300	138.888	136.412	138.325
20	01					Bunuri si servicii		164.300	95.460	164.300	164.300	81.199	83.101	82.564
20	01	01				Furnituri de birou		3.000	1.700	3.000	3.000	200	2.800	200
20	01	02				Materiale pentru curatenie		500	260	500	500	259	241	120
20	01	03				Incalzit, iluminat si forta motrica		55.000	35.000	55.000	55.000	22.562	32.438	22.561
20	01	04				Apa, canal si salubritate		2.500	1.500	2.500	2.500	1.350	1.150	1.350
20	01	08				Posta, telecomunicatii, radio, tv, internet		5.300	3.000	5.300	5.300	2.513	2.787	2.513
20	01	09				Materiale si prestari de servicii cu caracter functional		8.000	4.000	8.000	8.000	3.977	4.023	1.765
20	01	30				Alte bunuri si servicii pentru intretinere si functionare		90.000	50.000	90.000	90.000	50.338	39.662	54.055
20	02					Reparatii curente		7.000	7.000	7.000	7.000	7.000	7.000	
20	03					Hrana		25.000	20.000	25.000	25.000	16.229	8.771	18.444
20	03	01				Hrana pentru oameni		25.000	20.000	25.000	25.000	16.229	8.771	18.444
20	05					Bunuri de natura obiectelor de inventar		5.000	5.000	5.000	5.000	4.143	857	
20	05	30				Alte obiecte de inventar		5.000	5.000	5.000	5.000	4.143	857	
20	06					Deplasari, detasari, transferari		2.000	1.500	2.000	2.000	1.317	683	1.317

Capi- tol	Sub- capit- ol	Pa- ra- graf	Gru- ps / Titlu col	Ali- né- at	Denumire indicator	Credite de angajament	Credite bugetare		Angajamente legale de platit	Plati efectuate	Angajamente legale de platit	Cheltuieli efective
							anuale aprobat la finele perioadei de raportare	trimestriale cumulate				
A					B	1	2	3	4	5	6	8
			20 06 01		Deplasari interne, detasari, transferari		2.000	1.500	2.000	2.000	1.317	1.317
			20 19		Contributii ale administratiei publice locale la realizarea unor lucrari si servicii de interes public local, in baza unor conventii sau contracte de asociere		72.000	36.000	72.000	72.000	36.000	36.000
			51		TITLUL VIII TRANSFERURI INTRE UNITATI ALE ADMINISTRATIEI PUBLICE		1.162.000	742.000	1.162.000	1.162.000	397.000	397.000
			51 01		Transferuri curente		1.162.000	742.000	1.162.000	1.162.000	397.000	397.000
			51 01 01		Transferuri catre institutiile publice		1.162.000	742.000	1.162.000	1.162.000	397.000	397.000
			57		TITLUL VIII ASISTENTA SOCIALA		2.033.700	1.049.260	2.033.700	2.033.700	990.872	990.872
			57 02		Ajutoare sociale		2.033.700	1.049.260	2.033.700	2.033.700	990.872	990.872
			57 02 01		Ajutoare sociale in numerar		2.033.700	1.049.260	2.033.700	2.033.700	990.872	990.872
7000 02					Partea IV-a SERVICII SI DEZVOLTARE		2.015.800	1.537.700	2.015.800	2.015.800	670.797	719.092
7002					PUBLICA, LOCUINTE, MEDIU SI APE		1.481.040	1.163.440	1.481.040	1.481.040	435.106	444.293
			01		LOCUINTE, SERVICII SI DEZVOLTARE PUBLICA		1.481.040	1.163.440	1.481.040	1.481.040	435.106	444.293
			10		CHELTUIELI CURENTE		505.200	252.600	505.200	505.200	211.134	210.983
			10 01		TITLUL I CHELTUIELI DE PERSONAL		396.000	198.000	396.000	396.000	166.873	168.386
			10 01 01		Cheletuieli salariale in bani		384.000	192.000	384.000	384.000	164.072	165.599
			10 01 01		Salarii de baza		12.000	6.000	12.000	12.000	2.801	2.787
			10 01 06		Alte sporuri		109.200	54.600	109.200	109.200	44.261	42.597
			10 03		Contributii		64.000	32.000	64.000	64.000	27.308	27.710
			10 03 01		Contributii de asigurari sociale de stat		2.400	1.200	2.400	2.400	822	823
			10 03 02		Contributii de asigurari de somaj		24.000	12.000	24.000	24.000	8.677	8.756
			10 03 03		Contributii de asigurari sociale de sanatate							

Capi- tol	Sub- capi- tol	Pa- ra- graf	Gr- pa / Titlu	Ar- ti- col	Ali- ne- at	Denumire indicator	Credite de angajament	Credite bugetare			Angajamente legale	Plati efectuate	Angajamente legale de platit	Cheltuieli efective
								anuale aprobate la finele perioadei de raportare	trimestriale cumulate					
A						B	1	2	3	4	5	6	7-5-6	8
	10	03	04			Contributii de asigurari pentru								
	10	03	06			accidente de munca si boli profesionale		800	400	800	800	260	540	265
						Contributii pentru concedii si indemnizatii								
	20	01				TITLUL II BUNURI SI SERVICII		18.000	9.000	18.000	18.000	7.194	10.806	5.043
	20	01				Bunuri si servicii		975.840	910.840	975.840	975.840	223.972	751.868	233.310
	20	01	03			Incalzit, iluminat si forta motrica		963.400	898.400	963.400	963.400	219.570	743.830	232.148
	20	01	05			Carburanti si lubrifianti		335.000	302.000	335.000	335.000	177.018	157.982	177.018
	20	01	06			Piese de schimb		22.000	16.000	22.000	22.000	6.428	15.572	10.013
	20	01	08			Posta, telecomunicatii, radio, tv, internet		1.500	1.500	1.500	1.500		1.500	2.312
	20	01	09			Materiale si prestari de servicii cu caracter functional		11.000	8.000	11.000	11.000	5.404	5.596	5.404
	20	01	30			Alte bunuri si servicii pentru intretinere si functionare		119.000	112.000	119.000	119.000	2.138	116.862	8.819
	20	05				Bunuri de natura obiectelor de inventar		474.900	458.900	474.900	474.900	28.582	446.318	28.582
	20	05	01			Uniforme si echipament		8.440	8.440	8.440	8.440	3.240	5.200	
	20	05	30			Alte obiecte de inventar		3.200	3.200	3.200	3.200	3.200	3.200	
	20	30				Alte cheltuieli		5.240	5.240	5.240	5.240	3.240	2.000	
	20	30	30			Alte cheltuieli cu bunuri si servicii		4.000	4.000	4.000	4.000	1.162	2.838	1.162
						PROTECTIA MEDIULUI		4.000	4.000	4.000	4.000	1.162	2.838	1.162
	01					CHELTUIELI CURENTE		534.760	374.260	534.760	534.760	235.691	299.069	274.799
	10					TITLUL I CHELTUIELI DE PERSONAL		534.760	374.260	534.760	534.760	235.691	299.069	274.799
	10	01				Cheltuieli salariale in bani		248.400	124.200	248.400	248.400	106.676	141.724	108.887
	10	01	01			Salarii de baza		184.800	92.400	184.800	184.800	82.533	102.267	83.276
	10	01	05			Sporuri pentru conditii de munca		168.000	84.000	168.000	168.000	74.538	93.462	74.994
	10	01						16.800	8.400	16.800	16.800	7.995	8.805	8.282

Capi- tol	Sub- cap- tol	Pa- ra- graf	Gr- pa / Titlu	Ar- tit- col	Al- ne- at	Denumire indicator	Credite de angajament		Credite bugetare		Angajamente legale de platit	Plati efectuate	Angajamente legale de platit	Cheltuieli efective
							1	2	3	4				
A						B	1	2	3	4	5	6	7-5-6	8
	10	03				Contributii		63.600	31.800	63.600		24.143	39.457	25.611
	10	03	01			Contributii de asigurari sociale de stat		32.000	16.000	32.000		13.667	18.333	13.651
	10	03	02			Contributii de asigurari de somaj		1.200	600	1.200		412	788	415
	10	03	03			Contributii de asigurari sociale de sanatate		12.000	6.000	12.000		4.293	7.707	4.331
	10	03	04			Contributii de asigurari pentru accidente de munca si boli profesionale		400	200	400		131	269	131
	10	03	06			Contributii pentru concedii si indemnizatii		18.000	9.000	18.000		5.640	12.360	7.083
	20					TITLUL II BUNURI SI SERVICII		197.200	160.900	197.200		39.855	157.345	52.205
	20	01				Bunuri si servicii		163.000	131.000	163.000		22.565	140.435	37.085
	20	01	05			Carburanti si lubrifianti		31.000	31.000	31.000		3.155	27.845	12.768
	20	01	06			Piese de schimb		2.000	2.000	2.000		866	1.134	866
	20	01	09			Materiale si prestari de servicii cu caracter functional		13.000	11.000	13.000		2.770	10.230	7.677
	20	01	30			Alte bunuri si servicii pentru intretinere si functionare		117.000	87.000	117.000		15.774	101.226	15.774
	20	05				Bunuri de natura obiectelor de inventar		7.000	7.000	7.000		2.170	4.830	
	20	05	01			Uniforme si echipament		2.300	2.300	2.300		2.300	2.300	
	20	05	30			Alte obiecte de inventar		4.700	4.700	4.700		4.700	2.530	
	20	30				Alte cheltuieli		27.200	22.900	27.200		15.120	12.080	15.120
	20	30	30			Alte cheltuieli cu bunuri si servicii		27.200	22.900	27.200		15.120	12.080	15.120
	40					TITLUL IV SUBVENTII		89.160	89.160	89.160		89.160	89.160	113.707
	40	03				Subventii pentru acoperirea diferentelor de pret si tarif		89.160	89.160	89.160		89.160	89.160	113.707

Capi- tol	Sub- capi- tol	Pa- ra- graf	Gr- pa / Titlu	Al- né- at	Denumire indicator	Credite de angajament	Credite bugetare		Angajamente bugetare	Angajamente legale	Plati efectuate	Angajamente legale de platit	Cheltuieli efective
							anuale aprobat la finele perioadei de raportare	trimestriale cumulate					
A					B	1	2	3	4	5	6	7-5-6	8
8000	02				Partea V-a ACTIUNI ECONOMICE		560.120	390.730	560.120	560.120	143.844	416.276	151.565
8302					AGRICULTURA, SILVICULTURA, PISCICULTURA SI VANATOARE								
	01				CHELTUIELI CURENTE		313.200	207.170	313.200	313.200	81.591	231.609	79.011
	10				TITLUL I CHELTUIELI DE PERSONAL		313.200	207.170	313.200	313.200	81.591	231.609	79.011
	10	01			Chehuieli salariale in bani		169.600	84.800	169.600	169.600	72.516	97.084	69.936
	10	01	01		Salarii de baza		138.000	69.000	138.000	138.000	59.059	78.941	57.044
	10	03			Contributii		138.000	69.000	138.000	138.000	59.059	78.941	57.044
	10	03	01		Contributii de asigurari sociale de stat		31.600	15.800	31.600	31.600	13.457	18.143	12.892
	10	03	02		Contributii de asigurari de somaj		22.000	11.000	22.000	22.000	9.373	12.627	9.055
	10	03	03		Contributii de asigurari sociale de sanatate		800	400	800	800	296	504	286
	10	03	04		Contributii de asigurari pentru accidente de munca si boli profesionale		7.200	3.600	7.200	7.200	3.071	4.129	2.967
	10	03	06		Contributii pentru concedii si indemnizatii		400	200	400	400	123	277	119
	20				TITLUL II BUNURI SI SERVICII		1.200	600	1.200	1.200	594	606	465
	20	01			Bunuri si servicii		143.600	122.370	143.600	143.600	9.075	134.525	9.075
	20	01	01		Furnizuri de birou		141.600	121.170	141.600	141.600	9.075	132.525	9.075
	20	01	02		Materiale pentru curatenie		1.000	670	1.000	1.000	431	569	431
	20	01	08		Posta, telecomunicatii, radio, tv, internet		200	100	200	200	200	200	200
	20	01	09		Materiale si prestari de servicii cu caracter functional		4.000	2.000	4.000	4.000	1.635	2.365	1.635
	20	01	30		Alte bunuri si servicii pentru		1.400	800	1.400	1.400	1.400	1.400	1.400


Capi- tol	Sub- capi- tol	Pa- ra- graf	Gru- pa / Titlu	Ar- ti- col	Al- ne- at	Denumire indicator	Credite de angajament	Credite bugetare			Angajamente legale	Plati efectuate	Angajamente legale de platit	Cheltuieli efective
								anuale aprobate la finele perioadei de raportare	trimestriale cumulate	4				
A						B	1	2	3	4	5	6	7-5-6	8
						intretinere si functionare		135.000	117.600	135.000	135.000	7.009	127.991	7.009
	20	05				Bunuri de natura obiectelor de inventar		1.000	600	1.000	1.000		1.000	
	20	05	30			Alte obiecte de inventar		1.000	600	1.000	1.000		1.000	
	20	06				Deplasari, detasari, transferari		1.000	600	1.000	1.000		1.000	
	20	06	01			Deplasari interne, detasari, transferari		1.000	600	1.000	1.000		1.000	
8402	01					TRANSPORTURI		246.920	183.560	246.920	246.920	62.253	184.667	62.253
	10					CHELTUIELI CURENTE		246.920	183.560	246.920	246.920	62.253	184.667	62.253
	10	01				TITLUL I CHELTUIELI DE PERSONAL		121.920	60.960	121.920	121.920	39.069	82.851	39.069
	10	01				Cheltuieli salariale in bani		96.000	48.000	96.000	96.000	31.580	64.420	31.580
	10	01	01			Salarii de baza		96.000	48.000	96.000	96.000	31.580	64.420	31.580
	10	03				Contributii		25.920	12.960	25.920	25.920	7.489	18.431	7.489
	10	03	01			Contributii de asigurari sociale de stat		16.000	8.000	16.000	16.000	5.083	10.917	5.083
	10	03	02			Contributii de asigurari de somaj		520	260	520	520	146	374	146
	10	03	03			Contributii de asigurari sociale de sanatate		5.200	2.600	5.200	5.200	1.641	3.539	1.641
	10	03	04			Contributii de asigurari pentru accidente de munca si boli profesionale		200	100	200	200	48	132	48
	10	03	06			Contributii pentru concedii si indemnizatii		4.000	2.000	4.000	4.000	571	3.429	571
	20					TITLUL II BUNURI SI SERVICII		125.000	122.600	125.000	125.000	23.184	101.816	23.184
	20	01				Bunuri si servicii		110.000	110.000	110.000	110.000	17.686	92.314	17.686
	20	01	05			Carburanti si lubrifianti		50.000	50.000	50.000	50.000	8.769	41.231	8.769
	20	01	06			Piese de schimb		7.000	7.000	7.000	7.000	2.417	4.583	2.417
	20	01	09			Materiale si prestari de servicii cu caracter functional		4.000	4.000	4.000	4.000	650	3.350	650

Pag. 20 - lei-

Capi- tol	Sub- capi- tol	Pa- ra- graf	Gru- pa / Titlu	Ar- ti- col	Al- ne- at	Denumire indicator	Credite de angajament	Credite bugetare			Angajamente legale	Plati efectuate	Angajamente legale de platit	Cheltuieli efective
								anuale aprobate la finele perioadei de raportare	2	3				
A						B	1	2	3	4	5	6	7-5-6	8
	20	01	30			Alte bunuri si servicii pentru intretinere si functionare		49.000	49.000	49.000		5.850	43.150	5.850
	20	05				Bunuri de natura obiectelor de inventar		1.600	1.600	1.600			1.600	
	20	05	01			Uniforme si echipament		1.100	1.100	1.100			1.100	
	20	05	30			Alte obiecte de inventar		500	500	500			500	
	20	30				Alte cheltuieli		13.400	11.000	13.400		5.498	7.902	5.498
	20	30	30			Alte cheltuieli cu bunuri si servicii excedent/deficit sect funct		13.400	11.000	13.400		5.498	7.902	5.498
								-85.000	-85.000			1.809.138		5.498

9902 96

Conducatorul institutiei,



Conducatorul compartimentului
financiar-contabil

**CONTUL DE EXECUTIE AL BUGETULUI LOCAL - VENITURI
SECTIUNEA DE DEZVOLTARE**

Pag. 1 -lei-


Capi- tot	Sub- capi- tot	Pa- ra- gra- ful	Ar- ti- col	Ali- ne- at	Denumire indicator	Prevederi anuale aprobrate la finele perioadei de raportare	Prevederi bugetare trimestriale cumulate	Drepturi constatate			Incasari realizate	Stingeri pe alte cai decat incasari	Drepturi constatate de incasat
								Total, din care:	din anii precedenti	din anul curent			
A					B	1	2	3=4+5	4	5	6	7	8=3-6-7
0001	02				TOTAL VENITURI-BUGET LOCAL	2.148.710	2.148.710	1.660.243	4.891	1.655.352	1.659.451		792
0002					I. VENITURI CURENTE	2.148.710	2.148.710	428.537		428.537	428.537		
2900					C. VENITURI NEFISCALE	2.148.710	2.148.710	428.537		428.537	428.537		
3300					C2. VANZARI DE BUNURI SI SERVICII	2.148.710	2.148.710	428.537		428.537	428.537		
3702					TRANSFERURI VOLUNTARE, ALTELE DECAT SUBVENTIILE								
04					Varsaminte din sectiunea de functionare	2.148.710	2.148.710	428.537		428.537	428.537		
3900	02				II. VENITURI DIN CAPITAL	2.148.710	2.148.710	428.537		428.537	428.537		
3902					VENITURI DIN VALORIFICAREA UNOR BUNURI			22.236	4.891	17.345	21.444		792
01					Venituri din valorificarea unor bunuri ale institutiilor publice			22.236	4.891	17.345	21.444		792
07					Venituri din vanzarea unor bunuri aparținând domeniului privat al statului sau al unitatilor administrativ- teritoriale			20.114	4.891	15.223	19.322		792
4000	02				III OPERATIUNI FINANCIARE			2.122		2.122	2.122		
4002					INCASARI DIN RAMBURSAREA IMPRUMUTURILOR ACORDATE			1.209.470		1.209.470	1.209.470		
14					Sume din excedentul bugetului local utilizate pentru finantarea cheltuielilor sectiunii de dezvoltare			1.209.470		1.209.470	1.209.470		
								1.209.470		1.209.470	1.209.470		

**CONTUL DE EXECUTIE AL BUGETULUI LOCAL - CHELTUIELI
SECTIUNEA DE DEZVOLTARE**

Capi- tol	Sub- capi- tol	Pa- ra- graf	Gr- pa / Titlu	Ar- fi- col	Al- ne- at	Denumire indicator	Credite de angajament	Credite bugetare			Angajamente legale	Plati efectuate	Angajamente legale de platit	Cheltuieli efective
								anuale aprobat la finele perioadei de raportare	trimestriale cumulate					
A						B	1	2	3	4	5	6	7-5-6	8
5002			70			TOTAL CHELTUIELI	4.344.260	4.344.260	4.344.260	1.638.007	1.638.007	1.638.007	1.638.007	208.852
			71			CHELTUIELI DE CAPITAL	4.344.260	4.344.260	4.344.260	1.638.007	1.638.007	1.638.007	1.638.007	208.852
			71	01		TITLUL XIII ACTIVE NEFINANCIARE	4.344.260	4.344.260	4.344.260	1.638.007	1.638.007	1.638.007	1.638.007	208.852
			71	01	01	Active fixe	4.344.260	4.344.260	4.344.260	1.638.007	1.638.007	1.638.007	1.638.007	208.852
			71	01	01	Constructii								58.509
			71	01	02	Masini, echipamente si mijloace de transport								72.189
			71	01	03	Mobilier, aparatura birouita si alte active corporale	1.350.000	1.350.000	1.350.000	1.289.923	1.289.923	1.289.923	1.289.923	8.135
			71	01	30	Alte active fixe (inclusiv reparatii capitale)								70.019
5100	02					Partea I-a SERVICII PUBLICE GENERALE	2.994.260	2.994.260	2.994.260	348.084	348.084	348.084	348.084	141.775
5102						AUTORITATI PUBLICE SI ACTIUNI EXTERNE	4.032.400	4.032.400	4.032.400	1.366.129	1.366.129	1.366.129	1.366.129	141.775
			70			CHELTUIELI DE CAPITAL	4.032.400	4.032.400	4.032.400	1.366.129	1.366.129	1.366.129	1.366.129	141.775
			71			TITLUL XIII ACTIVE NEFINANCIARE	4.032.400	4.032.400	4.032.400	1.366.129	1.366.129	1.366.129	1.366.129	141.775
			71	01		Active fixe	4.032.400	4.032.400	4.032.400	1.366.129	1.366.129	1.366.129	1.366.129	141.775
			71	01	01	Constructii								52.665
			71	01	02	Masini, echipamente si mijloace de transport								14.191
			71	01	03	Mobilier, aparatura birouita si alte active corporale	1.350.000	1.350.000	1.350.000	1.289.923	1.289.923	1.289.923	1.289.923	7.644
			71	01	30	Alte active fixe (inclusiv reparatii capitale)								67.275
6000	02					Partea II-a APARARE, ORDINE PUBLICA SI SIGURANTA NATIONALA	2.682.400	2.682.400	2.682.400	76.206	76.206	76.206	76.206	49.274
6102						ORDINE PUBLICA SI SIGURANTA NATIONALA								49.274

Capi- tol	Sub- capi- tol	Pa- ra- graf	Gru- pa / Titlu	Ar- ti- col	Al- ne- at	Denumire indicator	Credite de angajament	Credite bugetare		Angajamente legale	Plati efectuate	Angajamente legale de platit	Cheltuieli efective
								anuale aprobat la finele perioadei de raportare	trimestriale cumulate				
A						B	1	2	3	4	5	6	8
7000	02					Partea IV-a SERVICII SI DEZVOLTARE PUBLICA, LOCUINTE, MEDIU SI APE LOCUINTE, SERVICII SI DEZVOLTARE PUBLICA CHELTUIELI DE CAPITAL TITLUL XIII ACTIVE NEFINANCIARE Active fixe Constructii PROTECTIA MEDIULUI CHELTUIELI DE CAPITAL TITLUL XIII ACTIVE NEFINANCIARE Active fixe Masini, echipamente si mijloace de transport						7-5-6	8
			70										10.886
			71	01									5.844
			71	01									5.844
			71	01	01								5.844
			70										5.844
			71										5.042
			71	01									5.042
			71	01	02								5.042
9902	97					excedenti/deficit sect dezy		-2.195.550	-2.195.550			21.444	5.042

Conducatorul institutiei,

Conducatorul compartimentului
financiar-contabil

Capi- tot	Sub- capi- tot	Pa- ra- graf	Gru- pa / titlu col at	Ali- ne	Denumire indicator	Prevederi bugetare anuale aprobrate la finele perioadei de raportare		Prevederi bugetare trimestriale cumulate	Drepturi constatate			Incasari realizate	Stingeri pe alte cai decat incasari	Drepturi constatate de incasat	
						1	2		Total, din care:	din anii precedenti	din anul curent				6
A						3=4+5	4	5	6	7	8=3-6-7				
0001	10				B										
					TOTAL VENITURI-VENITURI PROPRII,SUBVENTII	2.684.570	1.833.570	1.679.416	461.223	1.218.193	1.111.998	567.418			
					I. VENITURI CURENTE	1.522.570	1.091.570	1.158.439	461.223	697.216	591.021	567.418			
					C. VENITURI NEFISCALE	1.522.570	1.091.570	1.158.439	461.223	697.216	591.021	567.418			
					C1. VENITURI DIN PROPRIETATE	6.000	4.000	5.242	3.565	1.677	925	4.317			
					VENITURI DIN PROPRIETATE	6.000	4.000	5.242	3.565	1.677	925	4.317			
					Venituri din concesiuni si inchirieri	6.000	4.000	5.242	3.565	1.677	925	4.317			
					Alte venituri din concesiuni si inchirieri de catre institutiile publice	6.000	4.000	5.242	3.565	1.677	925	4.317			
					C2. VANZARI DE BUNURI SI SERVICII	1.516.570	1.087.570	1.153.197	457.658	695.539	590.096	563.101			
					VENITURI DIN PRESTARI DE SERVICII SI ALTE ACTIVITATI	424.000	212.000	213.886	37.482	176.404	167.899	45.987			
					Contributia de intretinere a persoanelor asistate	424.000	212.000	213.886	37.482	176.404	167.899	45.987			
					DIVERSE VENITURI	1.092.570	875.570	939.311	420.176	519.135	422.197	517.114			
					Alte venituri	1.092.570	875.570	939.311	420.176	519.135	422.197	517.114			
					INCASARI DIN RAMBURSAREA IMPRUMUTURILOR ACORDATE			89.049		89.049	89.049				
					Sume utilizate din excedentul anului precedent pentru efectuarea de cheltuieli			89.049		89.049	89.049				
					Sume utilizate de administratiile locale din excedentul anului precedent pentru sectiunea de functionare ALTE OPERATIUNI FINANCIARE			89.049		89.049	89.049				
					Sume din excedentul anului precedent			34.928		34.928	34.928				

Capi- tot	Sub- capi- tot	Pa- ra- graf	Gru- pa / Titlu	Ar- ti- col	Ali- ne- at	Denumire indicator	Prevederi bugetare anuale aprobrate la finele perioadei de raportare	Prevederi bugetare trimestriale cumulate	Drepturi constatate		Incasari realizate	Stingeri pe alte cai decat incasari	Drepturi constatate de incasat	
									Total, din care:	din anii precedenti				
A							1	2	3=4+5	4	5	6	7	8=3-6-7
B														
						pentru acoperirea golurilor temporare de casa								
4100	10					IV. SUBVENTII	1.162.000	742.000	34.928		34.928			
4310						SUBVENTII DE LA ALTE ADMINISTRATII	1.162.000	742.000	397.000		397.000			
	09					Subventii pentru institutii publice	1.162.000	742.000	397.000		397.000			

Pag. 1 - lei-

Capit- tol	Sub- capi- tol	Pa- ra- graf	Gr- pa / Titlu col	Ali- ne- at	Denumire indicator	Credite de angajament	Credite bugetare			Angajamente legale	Plati efectuate	Angajamente legale de platit	Cheltuieli efective
							anuale aprobate la finele perioadei de raportare	trimestriale cumulate					
A					B	1	2	3	4	5	6	7-5-6	8
5010					TOTAL CHELTUIELI DIN VENITURI PROPRII SI SUBVENTII		2.808.550	1.957.550	2.808.550	2.808.550	1.074.393	1.734.157	1.065.422
6810					ASIGURARI SI ASISTENTA SOCIALA		1.681.050	1.047.050	1.681.050	1.681.050	644.873	1.036.177	714.846
7410	04				Asistenta acordata persoanelor in varsta PROTECTIA MEDIULUI		1.681.050	1.047.050	1.681.050	1.681.050	644.873	1.036.177	714.846
	05				Salubritate si gestiunea deseurilor Colectarea, tratarea si distrugerea deseurilor		1.127.500	910.500	1.127.500	1.127.500	429.520	697.980	348.576
				02			1.127.500	910.500	1.127.500	1.127.500	429.520	697.980	348.576
							1.127.500	910.500	1.127.500	1.127.500	429.520	697.980	348.576

Capi- tol	Sub- capi- tol	Pa- ra- gra- f	Gru- pa / Titlu	Ar- ti- col	Al- ne- at	Denumire indicator	Credite de angajament	Credite bugetare		Angajamente legale de platit	Plati efectuate	Angajamente legale	Cheltuieli efective	
								anuale aprobrate la finele perioadei de raportare	trimestriale cumulate					
A						B	1	2	3	4	5	6	7-5-6	8
5010						TOTAL CHELTUIELI DIN VENITURI PROPRII								
						SI SUBVENTII								
			01			CHELTUIELI CURENTE		2.808.550	1.957.550	2.808.550	1.074.393	2.808.550	1.063.422	
			10			TITLUL I CHELTUIELI DE PERSONAL		2.808.550	1.957.550	2.808.550	1.074.393	2.808.550	1.058.173	
			10	01		Cheltuieli salariale in bani		994.000	497.000	994.000	461.807	994.000	459.768	
			10	01	01	Salarii de baza		806.400	403.200	806.400	378.285	806.400	374.589	
			10	01	05	Sporuri pentru conditii de munca		688.000	344.000	688.000	325.277	688.000	321.661	
			10	01	06	Alte sporuri		28.400	14.200	28.400	11.836	28.400	11.942	
			10	01	30	Alte drepturi salariale in bani		84.000	42.000	84.000	38.316	84.000	38.648	
			10	03		Contributii		6.000	3.000	6.000	2.856	6.000	2.338	
			10	03	01	Contributii de asigurari sociale de stat		187.600	93.800	187.600	83.522	187.600	85.179	
			10	03	02	Contributii de asigurari de somaj		128.000	64.000	128.000	58.074	128.000	59.106	
			10	03	03	Contributii de asigurari sociale de sanatate		4.400	2.200	4.400	1.763	4.400	1.755	
			10	03	04	Contributii de asigurari pentru accidente de munca si boli profesionale		42.800	21.400	42.800	19.720	42.800	19.478	
			10	03	06	Contributii pentru concedii si indemnizatii		2.400	1.200	2.400	835	2.400	1.055	
			20			TITLUL II BUNURI SI SERVICII		10.000	5.000	10.000	3.130	10.000	3.785	
			20	01		Bunuri si servicii		1.814.550	1.460.550	1.814.550	612.586	1.814.550	598.405	
			20	01	01	Furnituri de birou		1.159.000	967.000	1.159.000	406.176	1.159.000	434.692	
			20	01	02	Materiale pentru curatenie		9.000	7.000	9.000	965	9.000	1.679	
			20	01	03	Incalzit, iluminat si forta motrica		90.000	69.000	90.000	18.281	90.000	23.693	
			20	01	04	Ape, canal si salubritate		189.000	135.000	189.000	87.281	189.000	99.274	
			20	01	05	Carburanti si lubrifianti		44.000	29.000	44.000	18.937	44.000	20.099	
								136.000	101.500	136.000	35.376	136.000	46.261	

Capi- toi	Sub- capi- toi	Pa- ra- graf	Gr- pa / Titlu	Ar- tit- col	Ali- né- at	Denumire indicator	Credite de angajament	Credite bugetare		Angajamente bugetare	Angajamente legale	Plati efectuate	Angajamente legale de platit	Cheltuieli efective
								anuale aprobate la finele perioadei de raportare	trimestriale cumulate					
A						B	1	2	3	4	5	6	7-5-6	8
6810		71	01	02		Masini, echipamente si mijloace de transport								
		01				ASIGURARI SI ASISTENTA SOCIALA		1.681.050	1.047.050	1.681.050	1.681.050	644.873	1.036.177	5.249
		10	01			CHELTUIELI CURENTE		1.681.050	1.047.050	1.681.050	1.681.050	644.873	1.036.177	714.846
		10	01			TITLUL I CHELTUIELI DE PERSONAL		736.000	368.000	736.000	736.000	350.375	385.625	713.209
		10	01			Cheltuieli salariale in bani		600.000	300.000	600.000	600.000	287.552	312.448	348.683
		10	01	01		Salarii de baza		508.000	254.000	508.000	508.000	246.294	261.706	284.517
		10	01	05		Sporuri pentru conditii de munca		2.000	1.000	2.000	2.000	86	1.914	237
		10	01	06		Alte sporuri		84.000	42.000	84.000	84.000	38.316	45.684	38.648
		10	01	30		Alte drepturi salariale in bani		6.000	3.000	6.000	6.000	2.856	3.144	2.338
		10	03			Contributii		136.000	68.000	136.000	136.000	62.823	73.177	64.166
		10	03	01		Contributii de asigurari sociale de stat		94.000	47.000	94.000	94.000	43.620	50.380	44.686
		10	03	02		Contributii de asigurari de somaj		3.200	1.600	3.200	3.200	1.353	1.847	1.348
		10	03	03		Contributii de asigurari sociale de sanatate		30.800	15.400	30.800	30.800	15.003	15.797	14.796
		10	03	04		Contributii de asigurari pentru accidente de munca si boli profesionale		2.000	1.000	2.000	2.000	697	1.303	917
		10	03	06		Contributii pentru concedii si indemnizatii		6.000	3.000	6.000	6.000	2.150	3.850	2.419
		20				TITLUL II BUNURI SI SERVICII		945.050	679.050	945.050	945.050	294.498	630.552	364.526
		20	01			Bunuri si servicii		495.000	391.000	495.000	495.000	169.299	325.701	206.813
		20	01	01		Furnituri de birou		9.000	7.000	9.000	9.000	965	8.035	1.679
		20	01	02		Material pentru curatenie		90.000	69.000	90.000	90.000	18.281	71.719	23.693
		20	01	03		Incalzit, iluminat si forta motrica		189.000	155.000	189.000	189.000	87.281	101.719	99.274
		20	01	04		Apa, canal si salubritate		44.000	29.000	44.000	44.000	18.937	25.063	20.099

Capi- tol	Sub- capi- tol	Fa- ra- graf	Gru- pa / Titlu	Ar- ti- col	Al- ne- at	Denumire indicator	Credite de angajament	Credite bugetare			Angajamente legale	Plati efectuate	Angajamente legale de platit	Cheltuieli efective
								anuale aprobate la finele perioadei de raportare	2	3				
						B	1	2	3	4	5	6	7-5-6	8
	20	05	01			Uniforme si echipament	2.500	2.500	2.500	2.500	2.500	2.500	2.500	6.000
	20	05	30			Alte obiecte de inventar	1.000	1.000	1.000	1.000	1.000	1.000	1.000	6.000
	20	30				Alte cheltuieli	202.000	202.000	202.000	202.000	202.000	202.000	202.000	6.000
	20	30	30			Alte cheltuieli cu bunuri si servicii	202.000	202.000	202.000	202.000	202.000	202.000	202.000	6.000
	70					CHELTUIELI DE CAPITAL	202.000	202.000	202.000	202.000	202.000	202.000	202.000	6.000
	71					TITLUL XIII ACTIVE NEFINANCIARE								3.612
	71	01				Active fixe								3.612
	71	01	02			Masini, echipamente si mijloace de transport								3.612

Conducatorul Institutiei,

Conducatorul compartimentului
financiar-contabil

**CONTUL DE EXECUTIE AL INSTITUTIILOR PUBLICE FINANTATE
DIN VENITURI PROPRII SI SUBVENTII DIN BUGETUL LOCAL - VENITURI
SECTIUNEA DE FUNCTIONARE**

Pag. 1 -lei-

Capi- tol	Sub- capi- tol	Pa- ra- gra- ful	Gru- pa / Titlu col at	Al- ne- at	Denumire indicator	Prevederi bugetare anuale aprobrate la finele perioadei de raportare	Prevederi bugetare trimestriale cumulate	Drepturi constatate			Incasari realizate	Stingeri pe alte cai decat incasari	Drepturi constatate de incasat
								Total, din care:	din anii precedenti	din anul curent			
A						1	2	3=4+5	4	5	6	7	8=3-6-7
0001	10				B								
0002					TOTAL VENITURI-VENTURI PROPRII,SUBVENTII	2.684.570	1.833.570	1.679.416	461.223	1.218.193	1.111.998		567.418
2900					I. VENITURI CURENTE	1.522.570	1.091.570	1.158.439	461.223	697.216	591.021		567.418
3000					C. VENITURI NEFISCALE	1.522.570	1.091.570	1.158.439	461.223	697.216	591.021		567.418
3010					CI. VENITURI DIN PROPRIETATE	6.000	4.000	5.242	3.565	1.677	925		4.317
05					VENITURI DIN PROPRIETATE	6.000	4.000	5.242	3.565	1.677	925		4.317
					Venituri din concesiuni si inchirieri	6.000	4.000	5.242	3.565	1.677	925		4.317
					Alte venituri din concesiuni si inchirieri de catre institutiile publice								
3300	10				C2. VANZARI DE BUNURI SI SERVICII	6.000	4.000	5.242	3.565	1.677	925		4.317
3310					VENITURI DIN PRESTARI DE SERVICII SI ALTE ACTIVITATI	1.516.570	1.087.570	1.153.197	457.658	695.539	590.096		563.101
13					Contributia de intretinere a persoanelor asistate	424.000	212.000	213.886	37.482	176.404	167.899		45.987
3610					DIVERSE VENITURI	424.000	212.000	213.886	37.482	176.404	167.899		45.987
4010	50				Alte venituri	1.092.570	875.570	939.311	420.176	519.135	422.197		517.114
					INCASARI DIN RAMBURSAREA IMPRUMUTURILOR ACORDATE	1.092.570	875.570	939.311	420.176	519.135	422.197		517.114
15					Sume utilizate din excedentul anului precedent pentru efectuarea de cheltuieli			89.049		89.049	89.049		
01					Sume utilizate de administratiile locale din excedentul anului precedent pentru sectiunea de functionare			89.049		89.049	89.049		
4110					ALTE OPERATIUNI FINANCIARE			89.049		89.049	89.049		
06					Sume din excedentul anului precedent			34.928		34.928	34.928		

Capi- tol	Sub- capi- tol	Pa- ra- graf	Gru- pa / Titlu	Ar- ti- col	Ali- ne- at	Denumire indicator	Prevederi anuale aprobrate la finele perioadei de raportare	Prevederi bugetare trimestriale cumulate	Drepturi constatate			Incasari realizate	Stingeri pe alte cai decat incasari	Drepturi constatate de incasat	
									Total, din care:	din anii precedenti	din anul curent				
A						B	I	2	3=4+5	4	5	6	7	8=3+6-7	
4110	06					pentru acoperirea goluilor temporare de casa									
4100	10					IV. SUBVENTII	1.162.000	742.000	34.928		34.928	34.928			
4310						SUBVENTII DE LA ALTE ADMINISTRATII	1.162.000	742.000	397.000		397.000	397.000			
	09					Subventii pentru institutii publice	1.162.000	742.000	397.000		397.000	397.000			

DETALIEREA CHELTUIELILOR
INSTITUTII PUBLICE FINANTATE DIN VENITURI PROPRII
SI SUBVENTII DIN BUGETUL LOCAL
SECTIUNEA DE FUNCTIONARE

Capi- tol	Sub- capi- tol	Pa- ra- gra- ful graf	Gru- pa / Titlu	Ar- ti- col	Al- ne- at	Denumire indicator	Credite de angajament	Credite bugetare		Angajamente legale	Plati efectuate	Angajamente legale de platit	Cheltuieli efective	
								anuale aprobrate la finele perioadei de raportare	trimestriale cumulate					
A						B	1	2	3	4	5	6	7-5-6	8
5010						TOTAL CHELTUIELI DIN VENITURI PROPRII SI SUBVENTII								
	01					CHELTUIELI CURENTE		2.808.550	1.957.550	2.808.550	1.074.399	1.734.157	1.058.173	
	10					TITLUL I CHELTUIELI DE PERSONAL		2.808.550	1.957.550	2.808.550	1.074.399	1.734.157	1.058.173	
	10	01				Cheltuieli salariale in bani		994.000	497.000	994.000	461.807	532.193	459.768	
	10	01	01			Salarii de baza		806.400	403.200	806.400	378.285	428.115	374.589	
	10	01	05			Sporuri pentru conditii de munca		688.000	344.000	688.000	325.277	362.723	321.661	
	10	01	06			Alte sporuri		28.400	14.200	28.400	11.836	16.364	11.942	
	10	01	30			Alte drepturi salariale in bani		84.000	42.000	84.000	38.316	45.684	38.648	
	10	03				Contributii		6.000	3.000	6.000	2.856	3.144	2.338	
	10	03	01			Contributii de asigurari sociale de stat		187.600	93.800	187.600	83.522	104.078	85.179	
	10	03	02			Contributii de asigurari de somaj		128.000	64.000	128.000	58.074	69.926	59.106	
	10	03	03			Contributii de asigurari sociale de sanatate		4.400	2.200	4.400	1.763	2.637	1.755	
	10	03	04			Contributii de asigurari pentru accidente de munca si boli profesionale		42.800	21.400	42.800	19.720	23.080	19.478	
	10	03	06			Contributii pentru concedii si indemnizatii		2.400	1.200	2.400	835	1.565	1.055	
	20					TITLUL II BUNURI SI SERVICII		10.000	5.000	10.000	3.130	6.870	3.785	
	20	01				Bunuri si servicii		1.814.550	1.460.550	1.814.550	612.986	1.201.964	598.405	
	20	01	01			Furnituri de birou		1.159.000	967.000	1.159.000	406.176	732.824	434.692	
	20	01	02			Materiale pentru curatenie		9.000	7.000	9.000	965	8.035	1.679	
	20	01	03			Incalzit, iluminat si forta motrica		90.000	69.000	90.000	18.281	71.719	23.693	
	20	01	04			Apa, canal si salubritate		189.000	155.000	189.000	87.281	101.719	99.274	
	20	01	05			Carburanti si lubrifianti		44.000	29.000	44.000	18.937	25.063	20.099	
								136.000	101.500	136.000	35.376	100.624	46.261	

Capi- tol	Sub- capi- tol	Pa- ra- graf	Gru- pa / Titlu col	Ali- né- at	Denumire indicator	Credite de angajament	Credite bugetare		Angajamente bugetare	Angajamente legale	Plati efectuate	Angajamente legale de platit	Cheltuieli efective		
							anuale aprobate la finele perioadei de raportare	trimestriale cumulate							
A				B				1	2	3	4	5	6	7-5-6	8
	20	01	06		Piese de schimb	11.000	11.000	11.000	11.000	11.000	2.114	8.886	1.557		
	20	01	08		Posta, telecomunicatii, radio, tv, internet	15.000	11.000	15.000	15.000	15.000	5.691	9.309	6.755		
	20	01	09		Materiale si prestari de servicii cu caracter functional	26.000	25.500	26.000	26.000	26.000	1.104	24.896	1.860		
	20	01	30		Alte bunuri si servicii pentru intretinere si functionare	639.000	558.000	639.000	639.000	639.000	236.427	402.573	233.514		
	20	02			Reparatii curente	13.000	9.000	13.000	13.000	13.000	8.005	4.995	17.914		
	20	03			Hrana	321.000	181.000	321.000	321.000	321.000	106.903	214.097	127.748		
	20	03	01		Hrana pentru oameni	321.000	181.000	321.000	321.000	321.000	106.903	214.097	127.748		
	20	04			Medicamente si materiale sanitare	12.500	7.500	12.500	12.500	12.500	2.566	9.934	5.075		
	20	04	01		Medicamente	7.000	4.000	7.000	7.000	7.000	614	6.386	1.408		
	20	04	02		Materiale sanitare	3.000	2.000	3.000	3.000	3.000	482	2.518	1.063		
	20	04	04		Dezinfectanti	2.500	1.500	2.500	2.500	2.500	1.470	1.030	2.604		
	20	05			Bunuri de natura obiectelor de inventar	10.500	10.500	10.500	10.500	10.500		10.500			
	20	05	01		Uniforme si echipament	2.500	2.500	2.500	2.500	2.500		2.500			
	20	05	03		Lenjerie si accesorii de pat	3.000	3.000	3.000	3.000	3.000		3.000			
	20	05	30		Alte obiecte de inventar	5.000	5.000	5.000	5.000	5.000		5.000			
	20	06			Deplasari, detasari, transferari	5.500	2.500	5.500	5.500	5.500	1.989	3.511	1.989		
	20	06	01		Deplasari interne, detasari, transferari	5.500	2.500	5.500	5.500	5.500	1.989	3.511	1.989		
	20	14			Protectia muncii	2.000	1.000	2.000	2.000	2.000	436	1.564	923		
	20	30			Alte cheltuieli	291.050	282.050	291.050	291.050	291.050	86.511	204.539	10.464		
	20	30	30		Alte cheltuieli cu bunuri si servicii	291.050	282.050	291.050	291.050	291.050	86.511	204.539	10.464		
6810					ASIGURARI SI ASISTENTA SOCIALA	1.681.050	1.047.050	1.681.050	1.681.050	1.681.050	644.873	1.056.177	713.209		
	01				CHELTUIELI CURENTE	1.681.050	1.047.050	1.681.050	1.681.050	1.681.050	644.873	1.056.177	713.209		
	10				TITLUL I CHELTUIELI DE PERSONAL	736.000	368.000	736.000	736.000	736.000	350.375	385.625	348.683		


Capi- tot	Sub- capi- tot	Pa- ra- graf	Gru- pa / Titlu	Ar- ti- col	Ali- ne- at	Denumire indicator	Credite de angajament	Credite bugetare		Angajamente bugetare	Angajamente legale	Plati efectuate	Angajamente legale de platit	Cheltuieli efective
								anuale aprobrate la finele perioadei de raportare	trimestriale cumulate					
A						B	1	2	3	4	5	6	7-5-6	8
						Cheltuieli salariale in bani		600.000	300.000	600.000	600.000	287.552	312.448	284.517
						Salarii de baza		508.000	254.000	508.000	508.000	246.294	261.706	243.294
						Sporuri pentru conditii de munca		2.000	1.000	2.000	2.000	86	1.914	237
						Alte sporuri		84.000	42.000	84.000	84.000	38.316	45.684	38.648
						Alte drepturi salariale in bani		6.000	3.000	6.000	6.000	2.856	3.144	2.338
						Contributii		136.000	68.000	136.000	136.000	62.823	73.177	64.166
						Contributii de asigurari sociale de stat		94.000	47.000	94.000	94.000	43.620	50.380	44.686
						Contributii de asigurari de somaj		3.200	1.600	3.200	3.200	1.353	1.847	1.348
						Contributii de asigurari sociale de sanatate		30.800	15.400	30.800	30.800	15.003	15.797	14.796
						Contributii de asigurari pentru accidente de munca si boli profesionale		2.000	1.000	2.000	2.000	697	1.303	917
						Contributii pentru concedii si indemnizatii		6.000	3.000	6.000	6.000	2.150	3.850	2.419
						TITLUL II BUNURI SI SERVICII		945.050	679.050	945.050	945.050	294.498	650.552	364.526
						Bunuri si servicii		495.000	391.000	495.000	495.000	169.299	325.701	206.813
						Furnituri de birou		9.000	7.000	9.000	9.000	965	8.035	1.679
						Materiale pentru curatenie		90.000	69.000	90.000	90.000	18.281	71.719	23.693
						Incalzit, iluminat si forta motrica		189.000	155.000	189.000	189.000	87.281	101.719	99.274
						Apa, canal si salubritate		44.000	29.000	44.000	44.000	18.937	25.063	20.099
						Carburanti si lubrifianti		3.000	1.500	3.000	3.000	1.460	1.540	1.580
						Posta, telecomunicatii, radio, tv, internet		15.000	11.000	15.000	15.000	5.691	9.309	6.755
						Materiale si prestari de servicii cu caracter functional		1.000	500	1.000	1.000	421	579	421

Capi- tol	Sub- capi- tol	Pa- ra- graf	Gru- pa / Titlu	Ar- ti- col	Al- ne- at	Denumire indicator	Credite de angajament	Credite bugetare		Angajamente bugetare	Angajamente legale	Plati efectuate	Angajamente legale de platit	Cheltuieli efective
								anuale aprobat la finele perioadei de raportare	trimestriale cumulate					
A						B	1	2	3	4	5	6	7-5-6	8
	20	01	30			Alte bunuri si servicii pentru intretinere si functionare		144.000	118.000	144.000	144.000	36.263	107.737	53.312
	20	02				Reparatii curente		13.000	9.000	13.000	13.000	8.005	4.995	17.914
	20	03				Hrana		321.000	181.000	321.000	321.000	106.903	214.097	127.748
	20	03	01			Hrana pentru oameni		321.000	181.000	321.000	321.000	106.903	214.097	127.748
	20	04				Medicamente si materiale sanitare		12.500	7.500	12.500	12.500	2.566	9.934	5.075
	20	04	01			Medicamente		7.000	4.000	7.000	7.000	614	6.386	1.408
	20	04	02			Materiale sanitare		3.000	2.000	3.000	3.000	482	2.518	1.063
	20	04	04			Dezinfectanti		2.500	1.500	2.500	2.500	1.470	1.030	2.604
	20	05				Bunuri de natura obiectelor de inventar		7.000	7.000	7.000	7.000		7.000	
	20	05	03			Lenjerie si accesorii de pat		3.000	3.000	3.000	3.000		3.000	
	20	05	30			Alte obiecte de inventar		4.000	4.000	4.000	4.000		4.000	
	20	06				Deplasari, detasari, transferari		5.500	2.500	5.500	5.500	1.989	3.511	1.989
	20	06	01			Deplasari interne, detasari, transferari		5.500	2.500	5.500	5.500	1.989	3.511	1.989
	20	14				Protectia muncii		2.000	1.000	2.000	2.000	436	1.564	523
	20	30				Alte cheltuieli		89.050	80.050	89.050	89.050	5.300	83.750	4.464
	20	30	30			Alte cheltuieli cu bunuri si servicii		89.050	80.050	89.050	89.050	5.300	83.750	4.464
7410	01					PROTECTIA MEDIULUI		1.127.500	910.500	1.127.500	1.127.500	429.320	697.980	344.964
	10					CHELTUIELI CURENTE		1.127.500	910.500	1.127.500	1.127.500	429.320	697.980	344.964
	10	01				TITLUL I CHELTUIELI DE PERSONAL		258.000	129.000	258.000	258.000	111.432	146.568	111.085
	10	01	01			Cheltuieli salariale in bani		206.400	103.200	206.400	206.400	90.733	115.667	90.072
	10	01	01			Salarii de baza		180.000	90.000	180.000	180.000	78.983	101.017	78.367
	10	01	05			Sporuri pentru conditii de munca		26.400	13.200	26.400	26.400	11.750	14.650	11.705
	10	03				Contributii		51.600	25.800	51.600	51.600	20.699	30.901	21.013
	10	03	01			Contributii de asigurari sociale de stat		34.000	17.000	34.000	34.000	14.454	19.546	14.420

Capi- tol	Sub- capi- tol	Pa- ra- graf	Gru- pa / Titlu	Ar- ti- col	Alif- ne- at	Denumire indicator	Credite de angajament	Credite bugetare			Angajamente legale	Plati efectuate	Angajamente legale de platit	Cheltuieli efective	
								anuale aprobrate la finele perioadei de raportare	2	3					4
A							1	2	3	4	5	6	7-5-6	8	
B															
	10	03	02			Contributii de asigurari de somaj	1.200	600	1.200	1.200	410	790	407		
	10	03	03			Contributii de asigurari sociale de sanatate	12.000	6.000	12.000	12.000	4.717	7.283	4.682		
	10	03	04			Contributii de asigurari pentru accidente de munca si boli profesionale	400	200	400	400	138	262	138		
	10	03	06			Contributii pentru concedii si indemnizatii	4.000	2.000	4.000	4.000	980	3.020	1.366		
	20					TITLUL II BUNURI SI SERVICII	869.500	781.500	869.500	869.500	318.088	551.412	233.879		
	20	01				Bunuri si servicii	664.000	576.000	664.000	664.000	236.877	427.123	227.879		
	20	01	05			Carburanti si lubrifianti	133.000	100.000	133.000	133.000	33.916	99.084	44.681		
	20	01	06			Piese de schimb	11.000	11.000	11.000	11.000	2.114	8.886	1.557		
	20	01	09			Materiale si prestari de servicii cu caracter functional	25.000	25.000	25.000	25.000	683	24.317	1.439		
	20	01	30			Alte bunuri si servicii pentru intretinere si functionare	495.000	440.000	495.000	495.000	200.164	294.836	180.202		
	20	05				Bunuri de natura obiectelor de inventar	3.500	3.500	3.500	3.500		3.500			
	20	05	01			Uniforme si echipament	2.500	2.500	2.500	2.500		2.500			
	20	05	30			Alte obiecte de inventar	1.000	1.000	1.000	1.000		1.000			
	20	30				Alte cheltuieli	202.000	202.000	202.000	202.000	81.211	126.789	6.000		
	20	30	30			Alte cheltuieli cu bunuri si servicii	202.000	202.000	202.000	202.000	81.211	120.789	6.000		
						excedent/deficit sect funct	-123.980	-123.980	202.000	202.000	37.605	120.789	6.000		

9910 96

Conducatorul Institutiei



Conducatorul compartimentului financiar-contabil

Handwritten initials

DETALIEREA CHELTUIELILOR
INSTITUTII PUBLICE FINANTATE DIN VENITURI PROPRII
SI SUBVENTII DIN BUGETUL LOCAL
SECTIUNEA DE DEZVOLTARE

Pag. 1 - lei-

Capi- tol	Sub- capi- tol	Pa- ra- graf	Gr- pa / Titlu col	Ar- ti- col	Al- ne- at	Denumire indicator	Credite de angajament	Credite bugetare			Angajamente legale	Plati efectuate	Angajamente legale de platit	Cheltuieli efective	
								anuale aprobat la finele perioadei de raportare	2	3					
5010						B	1					5	6	7-5-6	8
						TOTAL CHELTUIELI DIN VENITURI PROPRII SI SUBVENTII									
			70			CHELTUIELI DE CAPITAL									5.249
			71			TITLUL XIII ACTIVE NEFINANCIARE									5.249
			71	01		Active fixe									5.249
			71	01	02	Masini, echipamente si mijloace de transport									5.249
6810			70			ASIGURARI SI ASISTENTA SOCIALA									5.249
			71			CHELTUIELI DE CAPITAL									1.637
			71	01		TITLUL XIII ACTIVE NEFINANCIARE									1.637
			71	01		Active fixe									1.637
			71	01	02	Masini, echipamente si mijloace de transport									1.637
7410			70			PROTECTIA MEDIULUI									1.637
			71			CHELTUIELI DE CAPITAL									3.612
			71	01		TITLUL XIII ACTIVE NEFINANCIARE									3.612
			71	01		Active fixe									3.612
			71	01	02	Masini, echipamente si mijloace de transport									3.612

Conducatorul Institutiei,



Conducatorul compartimentului
financiar-contabil