


| COD | DENUMIRE INDICATORI | SOLD LA INCEPUTUL PERIOADEI | SOLD LA SFARSITUL PERIOADEI |
|-------|--|-----------------------------|-----------------------------|
| 01003 | 1.Active fixe necorporale (ct.2030000+2050000+2060000+2080100+2080200+2330000-2800300-2800500-2800800-2900400-2900500-2900800-2930100*) | 59.407 | 59.407 |
| 01004 | 2.Instalatii tehnice, mijloace de transport, animale, plantatii, mobilier, aparatura birotica si alte active corporale (ct.2130100+2130200+2130300+2130400+2140000+2310000-2810300-2810400-2910300-2910400-2930200*) | 116.292.933 | 117.392.583 |
| 01005 | 3.Terenuri si cladiri (ct.2110100+2110200+2120101+2120102+2120201+2120301+2120401+2120501+2120601+2120901+2310000-2810100-2810200-2910100-2910200-2930200) | 103.881.332 | 104.323.288 |
| 01007 | 5.Active financiare necurente (investitii pe termen lung) peste un an (ct.2600100+2600200+2600300+2650000+2670201+2670202+2670203+2670204+2670205+2670208-2960101-2960102-2960103-2960200), din care: | 35.759 | 35.759 |
| 01008 | Titluri de participare (ct.2600100+2600200+2600300-2960101-2960102-2960103) | 35.759 | 35.759 |
| 01009 | 6.Creante necurente - sume ce urmeaza a fi incasate dupa o perioada mai mare de un an (ct.4110201+4110208+4130200+4280202+4610201+4610209-4910200-4960200) din care: | 38.091 | 61.001 |
| 01015 | 7.TOTAL ACTIVE NECURENTE (rd.03+04+05+06+07+09) | 220.307.522 | 221.872.038 |
| 01019 | 1.Stocuri (ct.3010000+3020100+3020200+3020300+3020400+3020500+3020600+3020700+3020800+3020900+3030100+3030200+3040100+3040200+3050100+3050200+3070000+3090000+3310000+3320000+3410000+3450000+3460000+3470000+3490000+3510100+3510200+3540100+3540500+3540600+3560000+3570000+3580000+3590000+3610000+3710000+3810000+/-3480000+/-3780000-3910000-3920100-3920200-3930000-3940100-3940500-3940600-3950100-3950200-3950300-3950400-3950600-3950700-3950800-3960000-3970000-3980000-4420803) | 4.038.322 | 3.943.032 |
| 01021 | Creante din operatiuni comerciale, avansuri si alte decontari (ct.2320000+2340000+4090101+4090102+4110101+4110108+4130100+4180000+4250000+4280102+4610101+4610109+4730109**+4810101+4810102+4810103+4810200+4810300+4810900+4820000+4830000+4890101+4890301-4910100-4960100+5120800) din care: | 504.445 | 752.508 |
| 01022 | Creante comerciale si avansuri (ct.2320000+2340000+4090101+4090102+4110101+4110108+4130100+4180000+4610101-4910100-4960100),din care: | 465.410 | 594.478 |
| 01023 | Creante bugetare (ct.4310100**+4310200**+4310300**+4310400**+4310500**+4310700**+4370100**+4370200**+4370300**+4420802+4420400+4420800+4440000**+4460000**+4480200+4610102+4630000+4640000+4650100+4650200+4660401+4660402+4660500+4660900+4810101**+4810102**+4810103**+4810900**+4820000** -4970000), din care: | 10.122.736 | 11.611.246 |
| 01024 | Creantele bugetului general consolidat (ct.4630000+4640000+4650100+4650200+4660401+4660402+4660500+4660900-4970000) | 9.976.315 | 11.460.834 |
| 01027 | Imprumuturi pe termen scurt acordate (ct.2670101+2670102+2670103+2670104+2670105+2670108+2670601+2670602+2670603+2670604+2670605+2670609+4680101+4680102+4680103+4680104+4680105+4680106+4680107+4680108+4680109+4690103+4690105+4690106+ | | |

| COD | DENUMIRE INDICATORI | SOLD LA INCEPUTUL PERIOADEI | SOLD LA SFARSITUL PERIOADEI |
|--------|---|-----------------------------|-----------------------------|
| 01030 | 4690108+4690109) | | 1.418.447 |
| 01033 | Total creante curente (rd.21+23+25+27) Conturi la trezorerie, casa in lei. (ct.5100000+5120101+5120501+5130101+ 5130301+5130302+5140101+5140301+5140302+5150101+5150103+515 0301 +5150500+5150600+5160101+5160301+5160302+5170101+5170301+51 70302 +5200100+5210100+5210300+5230000+5250101+5250102+5250301+52 50302 +5250400+5260000+5270000+5280000+5290101+5290201+5290301+52 90400 +5290901+5310101+5500101+5520000+5550101+5550400+5570101+55 80101 +5580201+5590101+5600101+5600300+5600401+5610101+5610300+56 20101 +5620300+5620401+5710100+5710300+5710400+5740101+5740102+57 40301 +5740302+5740400+5750100+5750300+5750400-7700000) | 10.627.181 | 13.782.201 |
| 010331 | Dobanda de incasat,alte valori,avansuri de trezorerie (ct.5180701+5320100+ 5320200+5320300+5320400+5320500+5320600+5320800+5420100) | 4.057.216 | 4.800.512 |
| 01035 | Conturi la institutii de credit, BNR, casa in valuta (ct.5110101+5110102+ 5120102+5120402+5120502+5130102+5130202+5140102+5140202+ 5150102+5150202+5150302+5160102+5160202+5170102+5170202+ 5290102+5290202+5290302+5290902+5310402+5410102+5410202+ 5500102+5550102+5550202+5570202+5580102+5580202+5580302+ 5580303+5590102+5590202+5600102+5600103+5600402+5610102+ 5610103+5620102+5620103+5620402) | 2.208 | 11.849 |
| 01040 | Total disponibilitati si alte valori (rd.33+33.1+35+35.1) | 9.059 | 9.079 |
| 01042 | 6.Cheltuieli in avans (ct.4710000) | 4.068.483 | 4.821.440 |
| 01045 | 7.TOTAL ACTIVE CURENTE (rd.19+30+31+40+41+41.1+42) | 3.703.703 | 3.632.089 |
| 01046 | 8.TOTAL ACTIVE (rd.15+45) | 22.437.689 | 26.178.762 |
| 01054 | 2.Imprumuturi pe termen lung (ct.1610200+1620200+1630200+ 1640200+1650200+1660201+1660202+1660203+1660204+ 1670201+1670202+1670203+1670208+1670209-1690200) | 242.745.211 | 248.050.800 |
| 01055 | 3.Provizioane (ct.1510201+1510202+1510203+1510204+1510208) | 4.283.134 | 3.813.351 |
| 01058 | TOTAL DATORII NECURENTE (rd.52+54+55) | 548.079 | 557.485 |
| 01060 | 1.Datorii comerciale, avansuri si alte decontari (ct.2690100+4010100+ 4030100+4040100+4050100+4080000+4190000+4620101+4620109+ 4730109+4810101+4810102+4810103+4810200+4810300+4810900+ 4820000+4830000+4890201+5090000+5120800), din care: | 4.831.213 | 4.370.836 |
| 010601 | Decontari privind incheiere executiei bugetului de stat din anul curent (ct.4890201) | 1.229.563 | 1.131.210 |
| 01061 | Datorii comerciale si avansuri (ct.4010100+4030100+4040100+ 4050100+4080000+4190000+4620101), din care: | 259.996 | |
| 01062 | 2.Datorii catre bugete (ct.4310100+4310200+4310300+4310400+4310500+ 4310700+4370100+4370200+4370300+4400000+4410000+4420300+ 4420801+4440000+4460000+4480100+4550501+4550502+4550503+ 4620109+4670100+4670200+4670300+4670400+4670500+4670900+ 4730109+4810900+4820000),din care: | 345.693 | 477.202 |
| | | 762.367 | 846.259 |

| COD | DENUMIRE INDICATORI | SOLD LA INCEPUTUL PERIOADEI | SOLD LA SFARSITUL PERIOADEI |
|--------|--|-----------------------------|-----------------------------|
| 010631 | Contributii sociale (ct.4310100+4310200+4310300+4310400+4310500+4310700+4370100+4370200+4370300) | 309.610 | 415.760 |
| 01070 | 4.Imprumuturi pe termen scurt-sume ce urmeaza a fi platite intr-o perioada de pana la un an (ct.5180601+5180603+5180604+5180605+5180606+5180608+5180609+5180800+5190101+5190102+5190103+5190104+5190105+5190106+5190107+5190108+5190109+5190110+5190180+5190190) | | 1.418.447 |
| 01071 | 5.Imprumuturi pe termen lung - sume ce urmeaza a fi platite in cursul exercitiului curent (ct.1610100+1620100+1630100+1640100+1650100+1660101+1660102+1660103+1660104+1670101+1670102+1670103+1670108+1670109+1680100+1680200+1680300+1680400+1680500+1680701+1680702+1680703+1680708+1680709-1690100) | 3.703.703 | 3.766.467 |
| 01072 | 6.Salariile angajatilor (ct.4210000+4230000+4260000+4270100+4270300+4280101) | 603.737 | 657.855 |
| 01073 | 7.Alte drepturi cuvenite altor categorii de persoane (pensii, indemnizatii de somaj, burse) (ct.4220100+4220200+4240000+4260000+4270200+4270300+4290000+4380000), din care: | 17.561 | 12.655 |
| 01075 | 9.Provizioane (ct.1510101+1510102+1510103+1510104+1510108) | 249.260 | 249.260 |
| 01078 | 10.TOTAL DATORII CURENTE (rd.60+62+65+70+71+72+73+74+75) | 6.566.191 | 8.082.153 |
| 01079 | 11.TOTAL DATORII (rd.58+78) | 11.397.404 | 12.452.989 |
| 01080 | 12.ACTIVE NETE = TOTAL ACTIVE - TOTAL DATORII = CAPITALURI PROPRII (rd.80=rd.46-79=rd.90) | 231.347.807 | 235.597.811 |
| 01084 | 1.Rezerve, fonduri (ct.1000000+1010000+1020101+1020102+1030000+1040101+1040102+1050100+1050200+1050300+1050400+1050500+1060000+1320000+1330000+1390100) | 214.304.994 | 214.304.994 |
| 01085 | 2.Rezultatul reportat (ct.1170000-sold creditor) | 16.614.241 | 17.179.388 |
| 01087 | 4.Rezultatul patrimonial al exercitiului (ct.1210000-sold creditor) | 428.572 | 4.113.429 |
| 01090 | 6.TOTAL CAPITALURI PROPRII (rd.84+85-86+87-88) | 231.347.807 | 235.597.811 |

Conducatorul institutiei

Conducatorul compartimentului
financiar- contabil

A handwritten signature in blue ink, appearing to be 'S. Lungu'.

CONTUL DE REZULTAT PATRIMONIAL

30/09/2016

pag.: 1 - lei -

| COD | DENUMIRE INDICATORI | An precedent | An curent |
|--------|---|--------------|------------|
| 02002 | 1.Venituri din impozite, taxe, contributiile de asigurari si alte venituri ale bugetelor (ct.7300100+7300200+7310100+7310200+7320100+7330000+7340000+7350100+7350200+7350300+7350400+7350500+7350600+7360100+7390000+7450100+7450200+7450300+7450400+7450500+7450900+7460100+7460200+7460300+7460900) | 19.954.341 | 17.089.574 |
| 02003 | 2.Venituri din activitati economice (ct.7210000+7220000+7510100+7510200+/-7090000) | 370.387 | 405.885 |
| 02004 | 3.Finantari, subventii, transferuri, alocatii bugetare cu destinatie speciala (ct.7510500+7710000+7720100+7720200+7740100+7740200+7750000+7760000+7780000+7790101+7790109) | 1.250.950 | 603.030 |
| 02005 | 4.Alte venituri operationale (ct.7140000+7180000+7500000++7510300+7510400+7810200+7810300+7810401+7810402+7770000) | 1.267.115 | 1.681.024 |
| 02006 | TOTAL VENITURI OPERATIONALE (rd.02+03+04+05) | 22.842.793 | 19.779.513 |
| 02008 | 1.Salarii si contributiile sociale aferente angajatilor (ct.6410000+6420000+6450100+6450200+6450300+6450400+6450500+6450600+6450800+6460000+6470000) | 8.478.224 | 9.289.173 |
| 02009 | 2.Subventii si transferuri (ct.6700000+6710000+6720000+6730000+6740000+6750000+6760000+6770000+6780000+6790000) | 1.701.470 | 2.495.388 |
| 02010 | 3.Stocuri, consumabile, lucrari si servicii executate de terti (ct.6010000+6020100+6020200+6020300+6020400+6020500+6020600+6020700+6020800+6020900+6030000+6060000+6070000+6080000+6090000+6100000+6110000+6120000+6130000+6140000+6220000+6230000+6240100+6240200+6260000+6270000+6280000+6290100) | 3.517.297 | 3.370.613 |
| 02011 | 4.Cheltuieli de capital, amortizari si provizioane (ct.6290200+6810100+6810200+6810300+6810401+6810402+6820101+6820109+6820200+6890100+6890200) | 461.554 | 353.418 |
| 02013 | TOTAL CHELTUIELI OPERATIONALE (rd.08+09+10+11+12) | 14.158.545 | 15.508.592 |
| 02015 | - EXCEDENT (rd.06-rd.13) | 8.684.248 | 4.270.921 |
| 02018 | V. CHELTUIELI FINANCIARE (ct.6630000+6640000+6650100+6650200+6660000+6670000+6680000+6690000+6860300+6860400+6860800) | 93.992 | 71.614 |
| 02021 | - DEFICIT (rd.18-rd.17) | 93.992 | 71.614 |
| 02023 | - EXCEDENT (rd.15+20-16-21) | 8.590.256 | 4.199.307 |
| 02025 | VIII. VENITURI EXTRAORDINARE (ct.7910000) | 66.231 | 61.562 |
| 02028 | - EXCEDENT (rd.25-rd.26) | 66.231 | 61.562 |
| 020292 | - EXCEDENT (rd.23+28-24-29) | 8.656.487 | 4.260.869 |
| 02031 | - EXCEDENT (rd.29.2-29.4) | 8.656.487 | 4.260.869 |

Conducatorul institutiei

Conducatorul compartimentului
financiar- contabil

4/ug

SITUATIA FLUXURILOR DE TREZORERIE

30/09/2016

pag: 1 - lei -

| COD | DENUMIRE INDICATORI | Total | Casa ct. 5310101 | Buget de stat ct. 5200100/7700000 | Buget local ct. 5210100/7700000 | Buget asigurari sociale de stat ct. 5250101+/5250102/7700000 | Buget asigurari pentru somaj ct. 5740101+/5740102/7700000 | Buget Fond national unic de asigurari sociale de sanatate ct. 5710100/7700000 | Buget Fond pentru necluj ct. 5750100/7700000 | Buget trezoreria statului ct. 5240100/7700000 | Buget institutii publice finantate integral din venituri proprii ct. 5600101/7700000 | Buget institutii publice finantate din venituri proprii si subventii ct. 5610101/7700000 | Buget activitati din finantate venituri proprii ct. 5160101+/5170101/7700000 | Buget imprumuturi interne si externe ct. 5130101+/5140101+/5160101+/5170101/7700000 | Buget fonduri externe nerambursabile (sursa D) ct. 5150103/7700000 | Alte disponibilitati (ct.5XX) | |
|-------|---|------------|------------------|-----------------------------------|---------------------------------|--|---|---|--|---|--|--|--|---|--|-------------------------------|---------|
| 03002 | 1. Incasari | 22.769.712 | 3.850.407 | | 16.777.022 | | | | | | 475.500 | 475.000 | 922.271 | 922.271 | | 674.021 | |
| 03003 | 2. Plati | 19.541.952 | 3.306.407 | 147.446 | 13.508.437 | | | | | | | | 1.011.189 | 1.011.189 | | 698.475 | |
| 03004 | 3. Numerar net din activitatea operationala (rd.02-rd.03) | 3.158.760 | | -47.446 | 3.211.556 | | | | | | | | -88.917 | -88.917 | | -33.826 | |
| 03006 | 1. Incasari | 51.037 | | | 51.037 | | | | | | | | | | | | |
| 03007 | 2. Plati | 1.915.000 | | | 1.912.000 | | | | | | | | | | | | |
| 03008 | 3. Numerar net din activitatea de investitii (rd.06-07) | -1.861.026 | | | -1.861.026 | | | | | | | | | | | | |
| 03010 | 1. Incasari | 1.418.449 | | | 1.284.470 | | | | | | | | | 129.977 | | | |
| 03011 | 2. Plati | -67.018 | | | -67.018 | | | | | | | | | | | | |
| 03012 | 3. Numerar net din activitatea de finantare (rd.10-rd.11) | 1.011.429 | | | 887.452 | | | | | | | | | 123.977 | | | |
| 03013 | IV. CRESTEREA (DESCRISTEREA) NETA DE NUMERAR SI ECHIVALENT DE NUMERAR (rd.04+rd.08+rd.12) | 2.369.183 | | -147.446 | 2.291.946 | | | | | | | | | 31.686 | | | -33.894 |
| 03014 | V. NUMERAR SI ECHIVALENT DE NUMERAR LA INCEPUTUL ANULUI -sume utilizate din excedentul anului precedent/sume transferate din excedent la bugetul local/sume transferate din excedent pentru constituitia de depozite in trezorerie*** | 4.027.216 | | | 1.204.970 | | | | | | | | | 123.977 | | | 148.264 |
| 03015 | VI. NUMERAR SI ECHIVALENT DE NUMERAR LA SFARSITUL PERIOADEI (rd.13+rd.14+rd.14.1-rd.14.2-rd.14.3) | 6.817.972 | | -147.446 | 4.796.484 | | | | | | | | | 31.686 | | | 118.464 |

Conducatorul institutiei

Conducatorul compartimentului financiar- contabili

Viza trezoreriei

Caras-Severin
1918 Nr. 22
SUS
[Signature]


DISPONIBIL DIN MIJLOACE CU DESTINATIE SPECIALA

30/09/2016

- lei -

| DENUMRE INDICATORI | COD | DISPONIBIL LA INCEPUTUL ANULUI | INCASARI | PLATI | DISPONIBIL LA SFARSITUL PERIOADEI |
|--|-------|--------------------------------------|----------|-------|---|
| TOTAL (rd.02 la 15) | 05001 | 9.059 | 648 | 628 | 9.079 |
| - Garantii materiale retinute gestionarilor conform Legii nr.22/1969 (ct.5500101,ct.5500102/analitice distincte) | 05003 | 9.059 | 648 | 628 | 9.079 |

Conducatorul institutiei,

Conducatorul compartimentului
financiar-contabil

Handwritten signature in black ink.


SITUATIA FLUXURILOR DE TREZORERIE

30/09/2016

pag.: 1 - lei -

| COD | DENUMIRE INDICATORI | Total | Casa in valuta | Alte disponibilitati |
|-------|--|-------|----------------|----------------------|
| 04002 | 1. Incasari | 648 | | 648 |
| 04003 | 2. Plati | 628 | | 628 |
| 04004 | 3. Numerar net din activitatea operationala (rd.02-rd.03) | 20 | | 20 |
| 04013 | IV CRESTEREA (DESCRESTEREA) NETA DE NUMERAR SI ECHIVALENT DE NUMERAR (rd.04+rd.08+rd.12) | 20 | | 20 |
| 04014 | V NUMERAR SI ECHIVALENT DE NUMERAR LA INCEPUTUL PERIOADEI | 9.059 | | 9.059 |
| 04017 | VI NUMERAR SI ECHIVALENT DE NUMERAR LA FINELE PERIOADEI(rd.13+14+15-16) | 9.079 | | 9.079 |

Conducatorul institutiei



The image shows a handwritten signature in black ink over a circular official stamp. The stamp contains the text: 'Județul Caras - Severin', 'Orasul', 'OCESA', and '1918, Nr. 22'.

Conducatorul compartimentului
financiar- contabil



A handwritten signature in black ink, likely belonging to the head of the financial-accounting department.

Situatia activelor si datoriilor institutiilor publice
din administratia locala
30/09/2016

pag.: 1 - lei -

| COD | DENUMIRE INDICATORI | Sold la inceputul anului | Sold la sfarsitul perioadei |
|--------|--|--------------------------|-----------------------------|
| 18005 | Disponibilitati in lei ale institutiilor publice locale si ale institutiilor publice de subordonare locala, la trezorerii (ct.5100000+5120101+5120501+5150101+5150103+5150500+5150600+5160101+5160301+5160302+5170101+5170301+5170302+5210100+5210300+5280000+5290201+5290301+5290400+5290901+5500101+ 5520000+5550101+5570101+5580101+5580201+5600101+5600300+5610101+5610300+5620101+5620300-7700000), din care: | 4.057.216 | 4.800.512 |
| 18008 | Total (in baze cash) (rd.04+05) | 4.057.216 | 4.800.512 |
| 18010 | Total (in baze accrual)(rd.08+09) | 4.057.216 | 4.800.512 |
| 18022 | Avansuri de trezorerie, acordate in lei (ct.5420100) | | 304 |
| 18023 | Alte valori (ct.5320100+5320200+5320300+5320400+5320500+5320600+5320800) | 2.208 | 11.545 |
| 18032 | Disponibilitati ale institutiilor publice locale si ale institutiilor de subordonare locala la institutiile de credit rezidente (ct.5110101+5110102+5120102+5120402+5120502+5150102+5150202+5160102+5160202+5170102+5170202+5290202+5290302+5290902+5500102+5550102+5550202+5570202+5580102+5580302+5600102+5600103+5610102+5610103+5620102+5620103), din care: | 9.059 | 9.079 |
| 18036 | Total (in baze cash) (rd.32+35) | 9.059 | 9.079 |
| 18038 | Total (in baze accrual) (rd.36+37) | 9.059 | 9.079 |
| 18123 | Actiuni cotate detinute de autoritatile locale la societati nefinanciare (ct.2600100-2960101)(S11) | 35.759 | 35.759 |
| 18126 | Total (la val.ctb.neta=la valoarea de intrare mai putin ajustarile cumulate pentru pierderea de valoare) (rd.123+124+125) | 35.759 | 35.759 |
| 18165 | Creante comerciale curente legate de livrari de bunuri si servicii de catre autoritatile locale sau de institutii subordonate acestora(ct.2320000+2340000+4090101+4090102+4110101+4110108+4130100+4180000+4610101-4910100-4960100) Total(rd.166+167+168+172)din care de la: | 465.410 | 594.478 |
| 18166 | -de la gospodariile populatie (S14) | 465.410 | 594.478 |
| 18176 | 1.Creante ale bugetului local (ct.4640000-4970000). Total (rd.177+178+179+183), din care: | 9.976.315 | 11.460.834 |
| 18177 | - de la gospodariile populatie (S14) | 7.615.216 | 7.808.566 |
| 18178 | - de la societati nefinanciare (S11) | 2.361.099 | 3.652.268 |
| 18185 | Total creante (rd.176+184) | 9.976.315 | 11.460.834 |
| 18203 | 1.Sume datorate tertilor reprezentand garantii si cautiuni aflate in conturile institutiilor publice (ct.4280101+4280201+4620101+4620109).Total (rd.204+205+206), din care: | 149.325 | 121.581 |
| 18204 | - salariatilor (gospodariile populatiei)(S143) | 9.059 | 9.079 |
| 18205 | - societati nefinanciare (S11) | 140.266 | 112.502 |
| 18262 | Credite pe termen scurt contractate de autoritatile locale si institutii din subordinea acestora (ct.1620100+1630100+1670101+1670103+ 1670109+5190101+5190102+5190106+5190180). Total (rd.263+264+265+265.1), din care acordate de: | | 134.378 |
| 18263 | - Societati care accepta depozite, exclusiv banca centrala (S122) | | 134.378 |
| 182671 | Sume primite din excedentul anului precedent pentru acoperirea golurilor temporare de casa si pentru finantarea cheltuielilor sectiunii de dezvoltare (ct.5190107+5190190) | | 1.418.447 |
| 18268 | Total(in baze cash)(rd.262+266+267+267.1) | | 1.552.825 |
| 18269 | Dobanzi de platit aferente creditelor pe termen scurt contractate de institutiile | | |

| COD | DENUMIRE INDICATORI | Sold la inceputul anului | Sold la sfarsitul perioadei |
|--------|--|--------------------------|-----------------------------|
| | publice din administratia locala (ct.1680200+1680300+1680701+1680703+1680709+ 5180606+5180608+5180609).Total (rd.270+271+272+272.1), din care acordate de: | 3.703.703 | 3.632.089 |
| 18270 | - Societati care accepta depozite, exclusiv banca centrala (S122) | 3.703.703 | 3.632.089 |
| 18274 | Total (dobanzi de platit) (rd.269+273) | 3.703.703 | 3.632.089 |
| 18275 | Total (in baze accrual) (cash+dobanzi) (rd.268+274) | 3.703.703 | 5.184.914 |
| 18286 | Credite pe termen lung primite (contractate, garantate, asimilate,etc) de institutiile publice locale (ct.1620200+1630200+1670201+1670202+ 1670203+1670209).Total (rd.287+288+289+289.1) din care acordate de: | 4.283.134 | 3.813.351 |
| 18287 | - Societati care accepta depozite, exclusiv banca centrala (S122) | 4.283.134 | 3.813.351 |
| 18290 | Total (in baze cash)(rd.286) | 4.283.134 | 3.813.351 |
| 18320 | Datorii comerciale curente legate de livrari de bunuri si servicii (ct.4010100+ 4030100+ 4040100+4050100+4080000+4190000+4620101). Total (rd.321+322+326+327) din care catre: | 345.693 | 477.202 |
| 18321 | -Societati nefinanciare (S11) | 345.693 | 477.202 |
| 18331 | Datoriile institutiilor publice din administratia locala catre bugete (ct.4420300+ 4310100+4310200+4310300+4310400+4310500+4310700+4370100+4370200+ 4370300+4420801+4440000+4460000+4480100) | 762.367 | 846.259 |
| 18332 | Salariile angajatilor (ct.4210000+4230000+4260000+4270100+4270300+ 4280101) | 603.737 | 657.855 |
| 18333 | Alte drepturi convenite altor categorii de persoane (ct.4260000+4270200+4270300+ 4290000+4380000) | 17.561 | 12.655 |
| 18335 | Total (rd.331+332+333+334) | 1.383.665 | 1.516.769 |
| 183421 | Provizioane necurente (ct.1510201+1510202+1510203+1510204+1510208), din care: | 548.079 | 557.485 |
| 183423 | Provizioane necurente,constituite conform OUG71/2009 si OG17/2012 reprezentand drepturi salariale castigate in instanta (ct.1510203) | 548.079 | 557.485 |
| 18343 | Provizioane curente (ct.1510101+1510102+1510103+1510104+1510108), din care: | 249.260 | 249.260 |
| 183432 | Provizioane curente,constituite conform OUG71/2009 si OG17/2012 reprezentand drepturi salariale castigate in instanta (ct.1510103) | 249.260 | 249.260 |

Conducatorul institutiei

The stamp is circular and contains the following text: 'Județ Caraș - Severin', 'Orasul SOCSA', and '1918, Nr. 22'.

Conducatorul compartimentului
financiar- contabil


Situatia unor indicatori referitori la protectia copilului
si a persoanelor cu handicap
30/09/2016

pag.: 1

| COD | DENUMIRE | NUMAR |
|-------|--|-------|
| 08007 | Asistenti personali pentru persoanele cu handicap | 54 |
| 08008 | Indemnizatii lunare alocate persoanelor cu handicap grav | 167 |

Conducatorul institutiei

Conducatorul compartimentului
financiar- contabil



| Capi- tot | Sub- capi- tot | Pa- ra- graf | Cru- pa/ Titlu | Ar- ti- col | Ali- ne- at | Denumire indicator | Prevederi bugetare anuale aprobrate la finele perioadei de raportare | | Prevederi bugetare trimestriale cumulate | | Drepturi constatate | | | Incasari realizate | Stingeri pe alte cai decat incasari | Drepturi constatate de incasat |
|--------------|----------------------|--------------------|----------------------|-------------------|-------------------|--|--|---------|---|------------------------|---------------------|---------|-----------|-----------------------|---|--------------------------------------|
| | | | | | | | I | 2 | Total, din care: | din anii precedenti | din anul curent | 6 | 7 | | | |
| A | | | | | | | B | 3=4+5 | 4 | 5 | 6 | 7 | 8=3-6-7 | | | |
| 1602 | 03 | | | | | deținute persoane de juridice*) | 222.270 | 182.800 | 745.823 | 507.634 | 238.189 | 190.173 | 555.650 | | | |
| 1602 | 50 | | | | | Taxe si tarife pentru eliberarea de licente si autorizatii de functionare Alte taxe pe utilizarea bunurilor, autorizarea utilizarii bunurilor sau pe desfasurare de activitati | 19.480 | 15.480 | 16.813 | | 16.813 | 16.813 | | | | |
| 1800 | 02 | | | | | A6. ALTE IMPOZITE SI TAXE FISCALE | 27.510 | 21.510 | 21.576 | 13.731 | 7.845 | 7.845 | 13.731 | | | |
| 1802 | 50 | | | | | ALTE IMPOZITE SI TAXE FISCALE | 71.310 | 55.340 | 320.033 | 246.338 | 73.695 | 59.215 | 260.818 | | | |
| 2900 | 02 | | | | | Alte impozite si taxe | 71.310 | 55.340 | 320.033 | 246.338 | 73.695 | 59.215 | 260.818 | | | |
| 3000 | 02 | | | | | C. VENITURI NEFISCALE | 828.850 | 720.950 | 6.666.701 | 5.626.499 | 1.040.202 | 714.587 | 5.952.114 | | | |
| 3002 | 05 | | | | | C1. VENITURI DIN PROPRIETATE | 309.830 | 282.440 | 2.861.382 | 2.501.870 | 359.512 | 285.314 | 2.576.068 | | | |
| | | | | | | VENITURI DIN PROPRIETATE | 309.830 | 282.440 | 2.861.382 | 2.501.870 | 359.512 | 285.314 | 2.576.068 | | | |
| | | | | | | Venituri din concesiuni si inchirieri | 308.810 | 281.420 | 2.860.688 | 2.501.687 | 359.001 | 284.752 | 2.575.936 | | | |
| | | | | | | Alte venituri din concesiuni si inchirieri de care institutiile publice | 308.810 | 281.420 | 2.860.688 | 2.501.687 | 359.001 | 284.752 | 2.575.936 | | | |
| 3002 | 50 | | | | | Alte venituri din proprietate | 1.020 | 1.020 | 694 | 183 | 511 | 562 | 132 | | | |
| 3300 | 02 | | | | | C2. VANZARI DE BUNURI SI SERVICII | 519.020 | 498.510 | 3.805.319 | 3.124.629 | 680.690 | 429.273 | 3.376.046 | | | |
| 3302 | | | | | | VENITURI DIN PRESTARI DE SERVICII SI ALTE ACTIVITATI | 110.460 | 85.870 | 119.333 | 35.342 | 83.991 | 83.047 | 36.286 | | | |
| 3302 | 08 | | | | | Venituri din prestari de servicii | 66.130 | 52.000 | 85.043 | 35.342 | 49.701 | 48.757 | 36.286 | | | |
| 3402 | 10 | | | | | Contributia parintilor sau sustinatorilor legali pentru intretinerea copiilor in crasa | 44.270 | 33.870 | 34.290 | | 34.290 | 34.290 | | | | |
| 3402 | 02 | | | | | VENITURI DIN TAXE ADMINISTRATIVE, ELIBERARI PERMISE | 74.310 | 57.000 | 51.144 | | 51.144 | 51.144 | | | | |
| | | | | | | Taxe extrajudiciare de timbru * | 36.490 | 27.000 | 23.243 | | 23.243 | 23.243 | | | | |

| Capi-Sub- tot | Pa- ra- gra- ful | Gru- pa / Titlu | Ali- ne- at | Denumire indicator | Prevederi bugetare anuale aprobrate la finele perioadei de raportare | | Prevederi bugetare trimestriale cumulate | Drepturi constatate | | | Incasari realizate | Stingeri pe alte cai decat incasari | Drepturi constatate de incasat |
|------------------|---------------------------|-----------------------|-------------------|---|--|------------|---|---------------------|------------------------|--------------------|-----------------------|---|--------------------------------------|
| | | | | | 1 | 2 | | Total, din care: | din anii precedenti | din anul curent | | | |
| A | | | | B | 1 | 2 | 3=4+5 | 4 | 5 | 6 | 7 | 8=3-6-7 | |
| 3402 | 50 | | | Alte venituri din taxe administrative, eliberari permise | 37.820 | 30.000 | 27.901 | 27.901 | 27.901 | 27.901 | | | |
| 3502 | | | | AMENZI, PENALITATI SI CONFISCARI | 294.870 | 261.290 | 3.599.517 | 3.086.443 | 513.074 | 263.075 | | | 3.336.442 |
| | 01 | | | Venituri din amenzi si alte sanctiuni aplicate potrivit dispozitiilor legale | 208.220 | 190.290 | 1.014.958 | 763.182 | 251.776 | 189.182 | | | 825.776 |
| 3502 | 01 | 02 | | Venituri din amenzi si alte sanctiuni aplicate de catre alte institutii de specialitate | 208.220 | 190.290 | 1.014.958 | 763.182 | 251.776 | 189.182 | | | 825.776 |
| 3502 | 50 | | | Alte amenzi, penalitati si confiscari | 86.650 | 71.000 | 2.584.559 | 2.323.261 | 261.298 | 73.893 | | | 2.510.666 |
| 3602 | | | | DIVERSE VENITURI | 37.940 | 32.850 | 33.825 | 2.844 | 30.981 | 30.507 | | | 3.318 |
| | 06 | | | Taxe speciale | 36.360 | 31.270 | 28.487 | | 28.487 | 28.487 | | | |
| | 32 | | | Suma provenite din finantarea bugetara a anilor precedenti | | | 2.020 | | 2.020 | 2.020 | | | |
| 3602 | 32 | 03 | | Suma provenite din finantarea bugetara a anilor precedenti, aferente sectiunii de functionare | | | 2.020 | | 2.020 | 2.020 | | | |
| 3602 | 50 | | | Alte venituri | 1.580 | 1.580 | 3.318 | 2.844 | 474 | | | | 3.318 |
| 3702 | | | | TRANSFERURI VOLUNTARE, ALTELE DECAT SUBVENTIILE | 1.500 | 1.500 | 1.500 | | 1.500 | 1.500 | | | |
| 3702 | 01 | | | Donatii si sponsorizari | 1.500 | 1.500 | 1.500 | | 1.500 | 1.500 | | | |
| | 03 | | | Varsaminte din sectiunea de functionare pentru finantarea sectiunii de dezvoltare a bugetului local (cu semnal minus) | -1.705.610 | -1.705.610 | -702.593 | | -702.593 | -702.593 | | | |
| 3702 | 04 | | | Varsaminte din sectiunea de functionare | 1.705.610 | 1.705.610 | 702.593 | | 702.593 | 702.593 | | | 15.416 |
| 3900 | 02 | | | II. VENITURI DIN CAPITAL | 50.500 | 50.500 | 66.453 | 4.891 | 61.562 | 51.037 | | | 15.416 |
| 3902 | | | | VENITURI DIN VALORIFICAREA UNOR BUNURI | 50.500 | 50.500 | 66.453 | 4.891 | 61.562 | 51.037 | | | 15.416 |

| Capi-Sub- col | Pa- ra- graf | Gru- pa/ Titlu | Ar- ti- col | Alf- ne- at | Denumire indicator | Prevederi bugetare anuale aprobrate la finele perioadei de raportare | Prevederi bugetare trimestriale cumulate | Drepturi constatate | | | Incasari realizate | Stingeri pe alte cai decat incasari | Drepturi constatate de incasat |
|------------------|--------------------|----------------------|-------------------|-------------------|--|--|---|---------------------|------------------------|--------------------|-----------------------|---|--------------------------------------|
| | | | | | | | | Total, din care: | din anii precedenti | din anul curent | | | |
| A | | | | | B | 1 | 2 | 3=4+5 | 4 | 5 | 6 | 7 | 8=3-6-7 |
| 4202 | 51 | 01 | | | interes national Subventii primite de la bugetul de stat pentru finantarea unor programe de interes national, destinate sectiunii de functionare a bugetului local | 765.000 | 555.000 | 3=4+5 | 4 | 5 | 6 | 7 | 8=3-6-7 |
| 4302 | | | | | SUBVENTII DE LA ALTE ADMINISTRATII | 765.000 | 555.000 | 105.630 | | 105.630 | 105.630 | | |
| | 30 | | | | Sume primite de la bugetul judetului pentru plata drepturilor de care beneficiaza copiii cu cerinte educationale speciale integrati in invatamantul de masa | 240.630 | 240.630 | 105.630 | | | | | |
| 4302 | | 34 | | | Sume alocate din bugetul ANCFI pentru finantarea lucrarilor de inregistrare sistematica din cadrul Programului national de cadastru si carte funciara | 105.630 | 105.630 | 105.630 | | 105.630 | 105.630 | | |
| | | | | | | 135.000 | 135.000 | | | | | | |

CARAS SEVERIN

| Capi- tot | Sub- capi- tot | Pa- ra- graf | Gru- pa / Titlu | Al- ne- at | Denumire indicator | Credite de angajament | Credite bugetare | | Angajamente bugetare | Angajamente legale | Plati efectuate | Angajamente legale de platit | Cheltuieli efective |
|--------------|----------------------|--------------------|-----------------------|------------------|---|--------------------------|---|--------------------------|-------------------------|-----------------------|--------------------|------------------------------------|------------------------|
| | | | | | | | anuale aprobat la finele perioadei de raportare | trimestriale cumulate | | | | | |
| A | | | | | B | 1 | 2 | 3 | 4 | 5 | 6 | 7=5-6 | 8 |
| 5002 | | | | | TOTAL CHELTUIELI | 4.394.760 | 26.366.070 | 23.078.730 | 23.057.373 | 23.057.373 | 15.824.538 | 7.232.835 | 14.027.428 |
| 5100 | 02 | | | | Partea I-a SERVICII PUBLICE GENERALE | 4.082.900 | 6.944.830 | 6.637.380 | 4.501.115 | 4.501.115 | 3.430.097 | 1.071.018 | 1.660.298 |
| 5102 | | | | | AUTORITATI PUBLICE SI ACTIUNI EXTERNE | 4.082.900 | 6.552.700 | 6.275.600 | 4.109.985 | 4.109.985 | 3.229.062 | 880.923 | 1.467.003 |
| | 01 | | | | Autoritati executive si legislative | 4.082.900 | 6.552.700 | 6.275.600 | 4.109.985 | 4.109.985 | 3.229.062 | 880.923 | 1.467.003 |
| | 03 | | | | Autoritati executive | 4.082.900 | 6.552.700 | 6.275.600 | 4.109.985 | 4.109.985 | 3.229.062 | 880.923 | 1.467.003 |
| 5402 | | | | | ALTE SERVICII PUBLICE GENERALE | | 267.130 | 238.780 | 266.130 | 266.130 | 127.691 | 138.439 | 119.951 |
| | 05 | | | | Fond de rezerva bugetara la dispozitia autoritatilor locale | | 1.000 | 1.000 | | | | | |
| 5402 | 10 | | | | Servicii publice comunitare de evidenta a persoanelor | | 114.200 | 95.490 | 114.200 | 114.200 | 74.875 | 39.325 | 73.089 |
| 5402 | 50 | | | | Alte servicii publice generale | | 151.930 | 142.290 | 151.930 | 151.930 | 52.816 | 99.114 | 46.862 |
| 5502 | | | | | TRANZACTII PRIVIND DATORIA PUBLICA SI IMPRUMUTURI | | 125.000 | 123.000 | 125.000 | 125.000 | 73.344 | 51.656 | 73.344 |
| 6000 | 02 | | | | Partea II-a APARARE, ORDINE PUBLICA SI SIGURANTA NATIONALA | | 1.095.800 | 918.850 | 1.095.800 | 1.095.800 | 725.208 | 370.592 | 820.829 |
| 6102 | | | | | ORDINE PUBLICA SI SIGURANTA NATIONALA | | 1.095.800 | 918.850 | 1.095.800 | 1.095.800 | 725.208 | 370.592 | 820.829 |
| | 03 | | | | Ordine publica | | 662.300 | 553.900 | 662.300 | 662.300 | 429.330 | 232.970 | 455.589 |
| | 04 | | | | Politie comunitara | | 662.300 | 553.900 | 662.300 | 662.300 | 429.330 | 232.970 | 455.589 |
| | 05 | | | | Protectie civila si protectia contra incendierilor (protectie civila nonmilitara) | | 433.500 | 364.950 | 433.500 | 433.500 | 295.878 | 137.622 | 365.240 |
| 6500 | 02 | | | | Partea III-a CHELTUIELI SOCIAL-CULTURALE | 311.860 | 15.530.080 | 13.013.730 | 14.665.098 | 14.665.098 | 10.384.869 | 4.280.229 | 10.143.245 |
| 6502 | | | | | INVATAMANT | | 9.032.760 | 7.717.450 | 9.032.760 | 9.032.760 | 6.283.758 | 2.749.002 | 6.289.113 |
| | 03 | | | | Invatamant prescolar si primar | | 2.397.820 | 2.113.660 | 2.397.820 | 2.397.820 | 1.790.737 | 607.083 | 1.877.571 |
| | | | | | Invatamant prescolar | | 1.071.740 | 1.004.570 | 1.071.740 | 1.071.740 | 870.579 | 201.161 | 882.449 |
| | | | | | Invatamant primar | | 1.326.080 | 1.109.090 | 1.326.080 | 1.326.080 | 920.158 | 405.922 | 995.122 |

| Capi- tol | Sub- capi- tol | Pa- ra- graf | Gru- pa / Titlu | Ar- ti- col | Ali- ne- at | Denumire indicator | Credite de angajament | Credite bugetare | | | Angajamente legale de platit | Plati efectuate | Angajamente legale de platit | Cachetuieli efective |
|--------------|----------------------|--------------------|-----------------------|-------------------|-------------------|---|--------------------------|--|-----------|-----------|------------------------------------|--------------------|------------------------------------|-------------------------|
| | | | | | | | | anuate aprobate la finele perioadei de raportare | 2 | 3 | | | | |
| | | | A | | | B | 1 | 2 | 3 | 4 | 5 | 6 | 7=5-6 | 8 |
| 6502 | 04 | | | | | Invatamant secundar | 6.145.430 | 6.145.430 | 5.237.110 | 6.145.430 | 6.145.430 | 4.149.744 | 1.995.686 | 4.075.949 |
| | 01 | | | | | Invatamant secundar inferior | 2.855.780 | 2.855.780 | 2.436.090 | 2.855.780 | 2.855.780 | 1.833.432 | 1.022.348 | 1.724.344 |
| | 02 | | | | | Invatamant secundar superior | 2.976.770 | 2.976.770 | 2.570.160 | 2.976.770 | 2.976.770 | 2.097.088 | 879.682 | 2.126.166 |
| | 03 | | | | | Invatamant profesional | 312.880 | 312.880 | 230.860 | 312.880 | 312.880 | 219.224 | 93.656 | 225.439 |
| | 05 | | | | | Invatamant postliceal | 474.510 | 474.510 | 351.680 | 474.510 | 474.510 | 339.777 | 134.733 | 332.093 |
| | 50 | | | | | Alte cheltuieli in domeniul invatamantului | 15.000 | 15.000 | 15.000 | 15.000 | 15.000 | 3.500 | 11.500 | 3.500 |
| 6602 | | | | | | SANATATE | 34.260 | 34.260 | 27.720 | 34.260 | 34.260 | 20.549 | 13.711 | 26.250 |
| | 08 | | | | | Servicii de sanatate publica | 23.760 | 23.760 | 17.820 | 23.760 | 23.760 | 15.392 | 8.368 | 15.201 |
| | 50 | | | | | Alte cheltuieli in domeniul sanatatii | 10.500 | 10.500 | 9.900 | 10.500 | 10.500 | 5.157 | 5.343 | 11.049 |
| | 50 | | | | | Alte institutii si actiuni sanitare | 10.500 | 10.500 | 9.900 | 10.500 | 10.500 | 5.157 | 5.343 | 11.049 |
| 6702 | | | | | | CULTURA, RECREERE SI RELIGIE | 311.860 | 311.860 | 905.720 | 947.208 | 947.208 | 713.121 | 234.087 | 448.597 |
| | 03 | | | | | Servicii culturale | 311.860 | 311.860 | 729.720 | 771.208 | 771.208 | 648.121 | 123.087 | 383.597 |
| | 02 | | | | | Biblioteci publice comunale, orasenesi, municipale | 96.700 | 96.700 | 84.360 | 96.700 | 96.700 | 63.457 | 33.243 | 63.856 |
| 6702 | 03 | | | | | Casa de cultura | 714.490 | 714.490 | 645.360 | 674.508 | 674.508 | 584.664 | 89.844 | 319.741 |
| | 05 | | | | | Servicii recreative si sportive | 56.000 | 56.000 | 56.000 | 56.000 | 56.000 | 35.000 | 21.000 | 35.000 |
| | 01 | | | | | Sport | 56.000 | 56.000 | 56.000 | 56.000 | 56.000 | 35.000 | 21.000 | 35.000 |
| | 06 | | | | | Servicii religioase | 120.000 | 120.000 | 120.000 | 120.000 | 120.000 | 30.000 | 90.000 | 30.000 |
| 6802 | | | | | | ASIGURARI SI ASISTENTA SOCIALA | 5.475.870 | 5.475.870 | 4.362.840 | 4.650.870 | 4.650.870 | 3.367.441 | 1.283.429 | 3.379.285 |
| | 04 | | | | | Asistenta acordata persoanelor in varsta | 1.300.000 | 1.300.000 | 1.090.000 | 475.000 | 475.000 | 475.000 | | 475.000 |
| | 05 | | | | | Asistenta sociala in caz de boli si invaliditati | 2.913.370 | 2.913.370 | 2.300.010 | 2.913.370 | 2.913.370 | 2.131.568 | 781.802 | 2.156.612 |
| 6802 | 05 | | | | | Asistenta sociala in caz de invaliditate | 2.913.370 | 2.913.370 | 2.300.010 | 2.913.370 | 2.913.370 | 2.131.568 | 781.802 | 2.156.612 |
| | 15 | | | | | Prevenirea excluderii sociale | 537.200 | 537.200 | 397.200 | 537.200 | 537.200 | 306.542 | 230.658 | 306.542 |
| | 01 | | | | | Ajutor social | 537.200 | 537.200 | 397.200 | 537.200 | 537.200 | 306.542 | 230.658 | 306.542 |

| Capi- tol | Sub- capi- tol | Pa- ra- graf | Cru- pa / Titlu | Ar- ti- col | Ali- ne- at | Denumire indicator | Credite de angajament | Credite bugetare | | Angajamente bugetare | Angajamente legale | Plati efectuate | Angajamente legale de platit | Cheltuieli efective |
|--------------|----------------------|--------------------|-----------------------|-------------------|-------------------|--|--------------------------|---|--------------------------|-------------------------|-----------------------|--------------------|------------------------------------|------------------------|
| | | | | | | | | anuale aprobat la finele perioadei de raportare | trimestriale cumulate | | | | | |
| A | | | | | | B | 1 | 2 | 3 | 4 | 5 | 6 | 7=5-6 | 8 |
| 6802 | 50 | | | | | Alte cheltuieli in domeniul asigurarii si asistentei sociale | | 725.300 | 575.630 | 725.300 | 725.300 | 454.331 | 270.969 | 441.131 |
| 6802 | 50 | 50 | | | | Alte cheltuieli in domeniul asistentei sociale | | 725.300 | 575.630 | 725.300 | 725.300 | 454.331 | 270.969 | 441.131 |
| 7000 | 02 | | | | | Partea IV-a SERVICII SI DEZVOLTARE PUBLICA, LOCUINTE, MEDIU SI APE | | 2.225.240 | 2.021.840 | 2.225.240 | 2.225.240 | 1.069.893 | 1.155.347 | 1.140.509 |
| 7002 | | | | | | LOCUINTE, SERVICII SI DEZVOLTARE PUBLICA | | 1.541.600 | 1.400.300 | 1.541.600 | 1.541.600 | 661.281 | 880.319 | 678.611 |
| 06 | | | | | | Iluminat public si electrificari | | 323.000 | 323.000 | 323.000 | 323.000 | 258.985 | 64.015 | 258.985 |
| 50 | | | | | | Alte servicii in domeniile locuintelor, serviciilor si dezvoltarii comunale | | 1.218.600 | 1.077.300 | 1.218.600 | 1.218.600 | 402.296 | 816.304 | 419.626 |
| 7402 | | | | | | PROTECTIA MEDIULUI | | 683.640 | 621.540 | 683.640 | 683.640 | 408.612 | 275.028 | 461.898 |
| 05 | | | | | | Salubritate si gestiunea deseurilor | | 683.640 | 621.540 | 683.640 | 683.640 | 408.612 | 275.028 | 461.898 |
| 01 | | | | | | Salubritate | | 683.640 | 621.540 | 683.640 | 683.640 | 408.612 | 275.028 | 461.898 |
| 8000 | 02 | | | | | Partea V-a ACTIUNI ECONOMICE | | 570.120 | 486.930 | 570.120 | 570.120 | 214.471 | 355.649 | 262.547 |
| 8302 | | | | | | AGRICULTURA, SILVICULTURA, PISCICULTURA SI VANATOARE | | 313.200 | 260.490 | 313.200 | 313.200 | 117.165 | 196.035 | 114.055 |
| 8302 | 03 | | | | | Agricultura | | 313.200 | 260.490 | 313.200 | 313.200 | 117.165 | 196.035 | 114.055 |
| 8402 | | | | | | Alte cheltuieli in domeniul agriculturii | | 313.200 | 260.490 | 313.200 | 313.200 | 117.165 | 196.035 | 114.055 |
| 03 | | | | | | TRANSPORTURI | | 256.920 | 226.440 | 256.920 | 256.920 | 97.306 | 159.614 | 148.492 |
| 03 | | | | | | Transport rutier | | 256.920 | 226.440 | 256.920 | 256.920 | 97.306 | 159.614 | 148.492 |
| | | | | | | Strazi | | 256.920 | 226.440 | 256.920 | 256.920 | 97.306 | 159.614 | 148.492 |

CARAS SEVERIN

| Capi- tot | Sub- cap- tot | Pa- ra- graf | Gr- pa / Titlu | Ar- ti- col | Ali- ne- at | Denumire indicator | Credite de angajament | Credite bugetare | | | Angajamente legale | Plati efectuate | Angajamente legale de platit | Cheltuieli efective |
|--------------|---------------------|--------------------|----------------------|-------------------|-------------------|---|--------------------------|--|--------------------------|------------|-----------------------|--------------------|------------------------------------|------------------------|
| | | | | | | | | anuale aprobate la finele perioadei de raportare | trimestriale cumulate | | | | | |
| A | | | | | | B | 1 | 2 | 3 | 4 | 5 | 6 | 7=5-6 | 8 |
| 5002 | | | | | | TOTAL CHELTUIELI | 4.394.760 | 26.366.070 | 23.078.730 | 23.057.373 | 23.057.373 | 15.824.538 | 7.232.835 | 14.027.428 |
| | 01 | | | | | CHELTUIELI CURENTE | | 21.501.310 | 18.233.970 | 20.675.310 | 20.675.310 | 13.577.071 | 7.098.239 | 13.679.977 |
| | 10 | | | | | TITLUL I CHELTUIELI DE PERSONAL | | 12.384.690 | 10.318.280 | 12.384.690 | 12.384.690 | 8.581.114 | 3.803.576 | 8.624.344 |
| | 10 | 01 | | | | Cheltuieli salariale in bani | | 9.886.740 | 8.252.990 | 9.886.740 | 9.886.740 | 6.931.834 | 2.954.906 | 6.915.930 |
| | 10 | 01 | 01 | | | Salarii de baza | | 9.139.470 | 7.622.420 | 9.139.470 | 9.139.470 | 6.498.049 | 2.641.421 | 6.475.425 |
| | 10 | 01 | 05 | | | Sporuri pentru conditii de munca | | 64.940 | 55.880 | 64.940 | 64.940 | 46.387 | 18.553 | 46.074 |
| | 10 | 01 | 06 | | | Alte sporuri | | 49.900 | 41.200 | 49.900 | 49.900 | 21.932 | 27.968 | 21.940 |
| | 10 | 01 | 10 | | | Fond pentru posturi ocupate prin cumul | | 40.200 | 31.270 | 40.200 | 40.200 | 29.115 | 11.085 | 26.770 |
| | 10 | 01 | 11 | | | Fond aferent platii cu ora | | 423.230 | 354.220 | 423.230 | 423.230 | 293.600 | 129.630 | 305.076 |
| | 10 | 01 | 12 | | | Indemnizatii platite unor persoane din afara unitatii | | 169.000 | 148.000 | 169.000 | 169.000 | 42.751 | 126.249 | 40.645 |
| | 10 | 02 | | | | Cheltuieli salariale in natura | | 168.000 | 142.000 | 168.000 | 168.000 | 107.922 | 60.078 | 122.264 |
| | 10 | 02 | 02 | | | Norme de hrana | | 168.000 | 142.000 | 168.000 | 168.000 | 107.922 | 60.078 | 122.264 |
| | 10 | 03 | | | | Contributii | | 2.329.950 | 1.923.290 | 2.329.950 | 2.329.950 | 1.541.358 | 788.592 | 1.586.150 |
| | 10 | 03 | 01 | | | Contributii de asigurari sociale de stat | | 1.573.550 | 1.293.810 | 1.573.550 | 1.573.550 | 1.059.786 | 513.764 | 1.110.400 |
| | 10 | 03 | 02 | | | Contributii de asigurari de somaj | | 53.720 | 45.920 | 53.720 | 53.720 | 33.966 | 19.754 | 34.581 |
| | 10 | 03 | 03 | | | Contributii de asigurari sociale de sanatate | | 539.830 | 446.340 | 539.830 | 539.830 | 355.386 | 184.444 | 362.119 |
| | 10 | 03 | 04 | | | Contributii de asigurari pentru accidente de munca si boli profesionale | | 21.040 | 18.000 | 21.040 | 21.040 | 11.365 | 9.675 | 11.601 |
| | 10 | 03 | 06 | | | Contributii pentru concedii si indemnizatii | | 141.810 | 119.220 | 141.810 | 141.810 | 80.855 | 60.955 | 67.449 |
| | 20 | | | | | TITLUL II BUNURI SI SERVICII | | 4.726.510 | 4.293.000 | 4.726.510 | 4.726.510 | 2.463.738 | 2.262.772 | 2.488.631 |
| | 20 | 01 | | | | Bunuri si servicii | | 3.867.100 | 3.475.740 | 3.867.100 | 3.867.100 | 1.981.202 | 1.885.898 | 2.061.073 |
| | 20 | 01 | 01 | | | Furnituri de birou | | 58.330 | 45.680 | 58.330 | 58.330 | 33.388 | 24.942 | 33.588 |

| Capi- tol | Sub- capi- tol | Pa- ra- graf | Gru- pa / Titlu | Ar- ti- col | Ali- ne- at | Denumire indicator | Credite de angajament | Credite bugetare | | | Angajamente legale | Plati efectuate | Angajamente legale de platit | Cheltuieli efective |
|--------------|----------------------|--------------------|-----------------------|-------------------|-------------------|---|--------------------------|--|-----------|-----------|-----------------------|--------------------|------------------------------------|------------------------|
| | | | | | | | | anuale aprobate la finele perioadei de raportare | 2 | 3 | | | | |
| | | | A | | | B | 1 | | | | | | | |
| | | | 20 | 01 | 02 | Materiale pentru curatenie | 37.150 | 30.190 | 37.150 | 37.150 | 15.387 | 21.763 | 15.387 | |
| | | | 20 | 01 | 03 | Incalzit, iluminat si forta motrica | 919.610 | 831.680 | 919.610 | 919.610 | 649.260 | 270.350 | 652.242 | |
| | | | 20 | 01 | 04 | Apa, canal si salubritate | 105.400 | 82.430 | 105.400 | 105.400 | 52.010 | 53.390 | 52.010 | |
| | | | 20 | 01 | 05 | Carburanti si lubrifianti | 175.000 | 164.000 | 175.000 | 175.000 | 74.783 | 100.217 | 95.360 | |
| | | | 20 | 01 | 06 | Piese de schimb | 47.500 | 46.500 | 47.500 | 47.500 | 13.679 | 33.821 | 14.435 | |
| | | | 20 | 01 | 07 | Transport | 53.730 | 35.940 | 53.730 | 53.730 | 28.287 | 25.443 | 28.287 | |
| | | | 20 | 01 | 08 | Posta, telecomunicatii, radio, tv, internet | 156.520 | 129.420 | 156.520 | 156.520 | 99.910 | 56.610 | 99.609 | |
| | | | 20 | 01 | 09 | Materiale si prestari de servicii cu caracter functional | 217.900 | 207.810 | 217.900 | 217.900 | 56.221 | 161.679 | 116.342 | |
| | | | 20 | 01 | 30 | Alte bunuri si servicii pentru intretinere si functionare | 2.095.960 | 1.902.090 | 2.095.960 | 2.095.960 | 958.277 | 1.137.683 | 953.813 | |
| | | | 20 | 02 | | Reparatii curente | 355.000 | 354.800 | 355.000 | 355.000 | 208.551 | 146.449 | 208.551 | |
| | | | 20 | 03 | | Hrana | 69.270 | 56.370 | 69.270 | 69.270 | 52.391 | 16.879 | 26.020 | |
| | | | 20 | 03 | 01 | Hrana pentru oameni | 69.270 | 56.370 | 69.270 | 69.270 | 52.391 | 16.879 | 26.020 | |
| | | | 20 | 05 | | Bunuri de natura obiectelor de inventar | 47.540 | 47.240 | 47.540 | 47.540 | 28.607 | 18.933 | | |
| | | | 20 | 05 | 01 | Uniforme si echipament | 8.600 | 8.600 | 8.600 | 8.600 | 173 | 8.427 | | |
| | | | 20 | 05 | 30 | Alte obiecte de inventar | 38.940 | 38.640 | 38.940 | 38.940 | 28.434 | 10.506 | | |
| | | | 20 | 06 | | Deplasari, detasari, transferari | 61.000 | 58.950 | 61.000 | 61.000 | 38.859 | 22.141 | 38.859 | |
| | | | 20 | 06 | 01 | Deplasari interne, detasari, transferari | 61.000 | 58.950 | 61.000 | 61.000 | 38.859 | 22.141 | 38.859 | |
| | | | 20 | 11 | | Carti, publicatii si materiale documentare | 8.000 | 6.500 | 8.000 | 8.000 | 1.835 | 6.165 | 1.835 | |
| | | | 20 | 13 | | Pregatire profesionala | 50.000 | 50.000 | 50.000 | 50.000 | 12.000 | 38.000 | 12.000 | |
| | | | 20 | 19 | | Contributii ale administratiei publice locale la realizarea unor lucrari si servicii de interes public local, in baza | | | | | | | | |

| Capi- tol | Sub- capi- tol | Pa- ra- graf | Gru- pa / Titlu | Ar- ti- col | Ali- ne- at | Denumire indicator | Credite de angajament | Credite bugetare | | Angajamente legale | Plati efectuate | Angajamente legale de platit | Cheltuieli efective | | |
|--------------|----------------------|--------------------|-----------------------|-------------------|-------------------|---|--------------------------|--|--------------------------|-----------------------|--------------------|------------------------------------|------------------------|---------|--------|
| | | | | | | | | anuate aprobate la finele perioadei de raportare | trimestriale cumulate | | | | | | |
| A | | | | | | B | 1 | 2 | 3 | 4 | 5 | 6 | 7=5-6 | 8 | |
| | | | | | | unor conventii sau contracte de asociere | | 72.000 | 54.000 | 72.000 | 54.000 | 18.000 | 54.000 | 18.000 | 54.000 |
| | 20 | 24 | | | | Comisioane si alte costuri aferente imprumuturilor | | 5.000 | 5.000 | 5.000 | 1.730 | 3.270 | 1.730 | 3.270 | |
| | 20 | 24 | 02 | | | Comisioane si alte costuri aferente imprumuturilor interne | | 5.000 | 5.000 | 5.000 | 1.730 | 3.270 | 1.730 | 3.270 | |
| | 20 | 30 | | | | Alte cheltuieli | | 191.600 | 184.400 | 191.600 | 84.563 | 107.037 | 84.563 | 107.037 | |
| | 20 | 30 | 01 | | | Reclama si publicitate | | 73.000 | 67.000 | 73.000 | 36.548 | 36.452 | 36.548 | 36.452 | |
| | 20 | 30 | 02 | | | Protocol si reprezentare | | 1.500 | 1.500 | 1.500 | 1.500 | 1.500 | 1.500 | 1.500 | |
| | 20 | 30 | 03 | | | Prime de asigurare non-viata | | 64.500 | 64.500 | 64.500 | 19.599 | 44.901 | 19.599 | 44.901 | |
| | 20 | 30 | 30 | | | Alte cheltuieli cu bunuri si servicii | | 52.600 | 51.600 | 52.600 | 28.416 | 24.184 | 28.416 | 24.184 | |
| | 30 | | | | | TITLUL III DOBANZI | | 120.000 | 118.000 | 120.000 | 71.614 | 48.386 | 71.614 | 48.386 | |
| | 30 | 01 | | | | Dobanzi aferente datoriei publice interne | | 120.000 | 118.000 | 120.000 | 71.614 | 48.386 | 71.614 | 48.386 | |
| | 30 | 01 | 01 | | | Dobanzi aferente datoriei publice interne directe | | 120.000 | 118.000 | 120.000 | 71.614 | 48.386 | 71.614 | 48.386 | |
| | 40 | | | | | TITLUL IV SUBVENTII | | 237.760 | 237.760 | 237.760 | 178.320 | 59.440 | 178.320 | 59.440 | |
| | 40 | 03 | | | | Subventii pentru acoperirea diferentelor de pret si tarif | | 237.760 | 237.760 | 237.760 | 178.320 | 59.440 | 178.320 | 59.440 | |
| | 50 | | | | | TITLUL V FONDURI DE REZERVA | | 1.000 | 1.000 | 1.000 | 1.000 | 1.000 | 1.000 | 1.000 | |
| | 50 | 04 | | | | Fond de rezerva bugetara la dispozitia autoritatilor locale | | 1.000 | 1.000 | 1.000 | 1.000 | 1.000 | 1.000 | 1.000 | |
| | 51 | | | | | TITLUL VI TRANSFERURI INTRE UNITATI ALE ADMINISTRATIEI PUBLICE | | 1.090.000 | 1.090.000 | 1.090.000 | 475.000 | 475.000 | 475.000 | 475.000 | |
| | 51 | 01 | | | | Transferuri curente | | 1.090.000 | 1.090.000 | 1.090.000 | 475.000 | 475.000 | 475.000 | 475.000 | |
| | 51 | 01 | 01 | | | Transferuri catre institutii publice | | 1.090.000 | 1.090.000 | 1.090.000 | 475.000 | 475.000 | 475.000 | 475.000 | |
| | 55 | | | | | TITLUL VII ALTE TRANSFERURI | | 56.000 | 56.000 | 56.000 | 35.000 | 21.000 | 35.000 | 21.000 | |
| | 55 | 01 | | | | A. Transferuri interne | | 56.000 | 56.000 | 56.000 | 35.000 | 21.000 | 35.000 | 21.000 | |

| Capi- tol | Sub- capi- tol | Pa- ra- graf | Gru- pa / Titlu | Ar- ti- col | Ali- ne- at | Denumire indicator | Credite de angajament | Credite bugetare | | | Angajamente legale | Plati efectuate | Angajamente legale de platit | Cheltuieli efective |
|--------------|----------------------|--------------------|-----------------------|-------------------|-------------------|---|--------------------------|--|-----------|-----------|-----------------------|--------------------|------------------------------------|------------------------|
| | | | | | | | | anuale aprobate la finele perioadei de raportare | 2 | 3 | | | | |
| | | | A | | | B | 1 | 2 | 3 | 4 | 5 | 6 | 7=5-6 | 8 |
| | | | 81 | 02 | 05 | Rambursari de credite aferente datoriei publice interne locale | | 470.000 | 450.000 | 470.000 | 470.000 | 335.404 | 134.596 | |
| 5100 | 02 | | | | | Partea I-a SERVICII PUBLICE GENERALE AUTORITATI PUBLICE SI ACTIUNI EXTERNE | 4.082.900 | 6.944.830 | 6.637.380 | 4.501.115 | 4.501.115 | 3.430.097 | 1.071.018 | 1.660.298 |
| 5102 | | | 01 | | | CHELTUIELI CURENTE | 4.082.900 | 6.552.700 | 6.275.600 | 4.109.985 | 4.109.985 | 3.229.062 | 880.923 | 1.467.003 |
| | | | 10 | | | TITLUL I CHELTUIELI DE PERSONAL | | 1.999.800 | 1.742.700 | 1.999.800 | 1.999.800 | 1.253.473 | 746.327 | 1.252.889 |
| | | | 10 | 01 | | Cheltuieli salariale in bani | | 1.100.000 | 895.100 | 1.100.000 | 1.100.000 | 721.522 | 378.478 | 730.616 |
| | | | 10 | 01 | 01 | Salarii de baza | | 914.700 | 742.500 | 914.700 | 914.700 | 595.118 | 319.582 | 601.420 |
| | | | 10 | 01 | 06 | Alte sporuri | | 811.000 | 660.000 | 811.000 | 811.000 | 549.507 | 261.493 | 557.828 |
| | | | 10 | 01 | 12 | Indemnizatii platite unor persoane din afara unitatii | | 4.700 | 4.500 | 4.700 | 4.700 | 2.860 | 1.840 | 2.947 |
| | | | 10 | 03 | | Contributii | | 99.000 | 78.000 | 99.000 | 99.000 | 42.751 | 56.249 | 40.645 |
| | | | 10 | 03 | 01 | Contributii de asigurari sociale de stat | | 185.300 | 152.600 | 185.300 | 185.300 | 126.404 | 58.896 | 129.196 |
| | | | 10 | 03 | 02 | Contributii de asigurari de somaj | | 123.800 | 103.000 | 123.800 | 123.800 | 92.150 | 31.650 | 94.502 |
| | | | 10 | 03 | 03 | Contributii de asigurari sociale de sanatate | | 5.000 | 4.400 | 5.000 | 5.000 | 2.866 | 2.134 | 2.935 |
| | | | 10 | 03 | 04 | Contributii de asigurari pentru accidente de munca si boli profesionale | | 50.000 | 39.000 | 50.000 | 50.000 | 30.508 | 19.492 | 30.837 |
| | | | 10 | 03 | 06 | Contributii pentru concedii si indemnizatii | | 1.300 | 1.100 | 1.300 | 1.300 | 880 | 420 | 902 |
| | | | 20 | | | TITLUL II BUNURI SI SERVICII | | 5.200 | 5.100 | 5.200 | 5.200 | 5.200 | 5.200 | |
| | | | 20 | 01 | | Bunuri si servicii | | 899.800 | 847.600 | 899.800 | 899.800 | 531.951 | 367.849 | 522.273 |
| | | | 20 | 01 | 01 | Furnituri de birou | | 694.500 | 650.300 | 694.500 | 694.500 | 444.605 | 249.695 | 441.489 |
| | | | 20 | 01 | 02 | Material pentru curatenie | | 13.000 | 12.000 | 13.000 | 13.000 | 10.679 | 2.321 | 9.255 |
| | | | 20 | 01 | 03 | Incalzit, iluminat si forta motrica | | 1.300 | 1.300 | 1.300 | 1.300 | 600 | 700 | 600 |
| | | | | | | | | 124.000 | 118.000 | 124.000 | 124.000 | 86.786 | 37.214 | 86.786 |

| Capi- tol | Sub- capi- tol | Pa- ra- graf | Gru- pa / Titlu | Ar- ti- col | Ali- ne- at | Denumire indicator | Credite de angajament | Credite bugetare | | | Angajamente legale | Plati efectuate | Angajamente legale de platit | Cheltuieli efective |
|--------------|----------------------|--------------------|-----------------------|-------------------|-------------------|---|--------------------------|--|--------|--------|-----------------------|--------------------|------------------------------------|------------------------|
| | | | | | | | | anuale aprobate la finele perioadei de raportare | 2 | 3 | | | | |
| | | | A | | | B | 1 | | | | | | | |
| | | | 10 | 03 | 03 | Contributii de asigurari sociale de sanatate | 5.800 | 4.400 | 5.800 | 5.800 | 3.206 | 2.594 | 3.162 | |
| | | | 10 | 03 | 04 | Contributii de asigurari pentru accidente de munca si boli profesionale | 210 | 160 | 210 | 210 | 92 | 118 | 91 | |
| | | | 10 | 03 | 06 | Contributii pentru concedii si indemnizatii | 910 | 740 | 910 | 910 | 910 | 910 | | |
| | | | 20 | | | TITLUL II BUNURI SI SERVICII | 79.130 | 74.430 | 79.130 | 79.130 | 52.672 | 26.458 | 45.965 | |
| | | | 20 | 01 | | Bunuri si servicii | 71.630 | 66.930 | 71.630 | 71.630 | 46.126 | 25.504 | 45.550 | |
| | | | 20 | 01 | 01 | Furnituri de birou | 2.100 | 2.100 | 2.100 | 2.100 | 1.356 | 744 | 781 | |
| | | | 20 | 01 | 02 | Materiale pentru curatenie | 1.000 | 1.000 | 1.000 | 1.000 | 47 | 953 | 47 | |
| | | | 20 | 01 | 03 | Încalzit, iluminat si forta motricea | 20.000 | 17.500 | 20.000 | 20.000 | 11.639 | 8.361 | 11.639 | |
| | | | 20 | 01 | 04 | Apa, canal si salubritate | 10.300 | 9.300 | 10.300 | 10.300 | 5.928 | 4.372 | 5.928 | |
| | | | 20 | 01 | 08 | Posta, telecomunicatii, radio, tv, internet | 5.000 | 4.300 | 5.000 | 5.000 | 2.718 | 2.282 | 2.717 | |
| | | | 20 | 01 | 09 | Materiale si prestari de servicii cu caracter functional | 1.000 | 1.000 | 1.000 | 1.000 | 807 | 193 | 807 | |
| | | | 20 | 01 | 30 | Alte bunuri si servicii pentru intretinere si functionare | 32.230 | 31.730 | 32.230 | 32.230 | 23.631 | 8.599 | 23.631 | |
| | | | 20 | 05 | | Bunuri de natura obiectelor de inventar | 6.500 | 6.500 | 6.500 | 6.500 | 6.131 | 369 | | |
| | | | 20 | 05 | 30 | Alte obiecte de inventar | 6.500 | 6.500 | 6.500 | 6.500 | 6.131 | 369 | | |
| | | | 20 | 06 | | Deplasari, detasari, transferari | 1.000 | 1.000 | 1.000 | 1.000 | 415 | 585 | 415 | |
| | | | 20 | 06 | 01 | Deplasari interne, detasari, transferari | 1.000 | 1.000 | 1.000 | 1.000 | 415 | 585 | 415 | |
| | | | 50 | | | TITLUL V FONDURI DE REZERVA | 1.000 | 1.000 | 1.000 | 1.000 | | | | |
| | | | 50 | 04 | | Fond de rezerva bugetara la dispozitia autoritatilor locale | 1.000 | 1.000 | 1.000 | 1.000 | | | | |
| | | | | | | TRANZACTII PRIVIND DATORIA PUBLICA SI | | | | | | | | |

| Capi- tol | Sub- capi- tol | Pa- ra- graf | Gru- pa / Titlu | Ar- ti- col | Ali- ne- at | Denumire indicator | Credite de angajament | Credite bugetare | | Angajamente legale de platit | Plati efectuate | Angajamente legale de platit | Cheltuieli efective | |
|--------------|----------------------|--------------------|-----------------------|-------------------|-------------------|--|--------------------------|--|--------------------------|------------------------------------|--------------------|------------------------------------|------------------------|---|
| | | | | | | | | anuale aprobate la finele perioadei de raportare | trimestriale cumulate | | | | | |
| A | | | | | | B | 1 | 2 | 3 | 4 | 5 | 6 | 7=5-6 | 8 |
| | | | | | | sanatare | | 27.600 | 21.400 | 27.600 | 17.491 | 27.600 | 17.554 | |
| | 10 | 03 | 04 | | | Contributii de asigurari pentru accidente de munca si boli profesionale | | 1.300 | 1.050 | 1.300 | 522 | 1.300 | 523 | |
| | 10 | 05 | 06 | | | Contributii pentru concedii si indemnizatii | | 4.100 | 3.500 | 4.100 | | 4.100 | | |
| | 20 | | | | | TITLUL II BUNURI SI SERVICII | | 297.800 | 286.800 | 297.800 | 195.626 | 297.800 | 196.818 | |
| | 20 | 01 | | | | Bunuri si servicii | | 207.800 | 197.300 | 207.800 | 142.215 | 207.800 | 143.334 | |
| | 20 | 01 | 01 | | | Furnituri de birou | | 2.000 | 2.000 | 2.000 | 977 | 2.000 | 610 | |
| | 20 | 01 | 02 | | | Materiale pentru curatenie | | 500 | 500 | 500 | | 500 | | |
| | 20 | 01 | 05 | | | Carburanti si lubrifianti | | 51.000 | 43.000 | 51.000 | 25.927 | 51.000 | 27.413 | |
| | 20 | 01 | 06 | | | Piese de schimb | | 7.000 | 7.000 | 7.000 | | 7.000 | | |
| | 20 | 01 | 08 | | | Posta, telecomunicatii, radio, tv, internet | | 13.000 | 12.000 | 13.000 | 9.241 | 13.000 | 9.241 | |
| | 20 | 01 | 09 | | | Materiale si prestari de servicii cu caracter functional | | 2.300 | 2.300 | 2.300 | 609 | 2.300 | 609 | |
| | 20 | 01 | 30 | | | Alte bunuri si servicii pentru intretinere si functionare | | 132.000 | 130.500 | 132.000 | 105.461 | 132.000 | 105.461 | |
| | 20 | 06 | | | | Deplasari, detasari, transferari | | 45.500 | 45.000 | 45.500 | 33.918 | 45.500 | 33.991 | |
| | 20 | 06 | 01 | | | Deplasari interne, detasari, transferari | | 45.500 | 45.000 | 45.500 | 33.918 | 45.500 | 33.991 | |
| | 20 | 13 | | | | Pregatire profesionala | | 20.000 | 20.000 | 20.000 | 12.000 | 20.000 | 12.000 | |
| | 20 | 30 | | | | Alte cheltuieli | | 24.500 | 24.500 | 24.500 | 7.493 | 24.500 | 7.493 | |
| | 20 | 30 | 03 | | | Prime de asigurare non-viaza | | 24.500 | 24.500 | 24.500 | 7.493 | 24.500 | 7.493 | |
| | 70 | | | | | CHELTUIELI DE CAPITAL | | | | | | | | |
| | 71 | | | | | TITLUL XIII ACTIVE NEFINANCIARE | | | | | | | | |
| | 71 | 01 | | | | Active fixe | | | | | | | | |
| | 71 | 01 | 02 | | | Masini, echipamente si mijloace de | | | | | | | | |

| Capi- toi | Sub- capi- toi | Pa- ra- graf | Gr- pa / Titlu | Ar- ti- col | Ali- ne- at | Dezignare indicator | Credite de angajament | Credite bugetare | | | Angajamente legale | Plati efectuate | Angajamente legale de platit | Cheltuieli efective | |
|--------------|----------------------|--------------------|----------------------|-------------------|-------------------|--|--------------------------|--|--------------------------|---------|-----------------------|--------------------|------------------------------------|------------------------|---|
| | | | | | | | | anuale aprobate la finele perioadei de raportare | trimestriale cumulate | | | | | | |
| A | | | | B | | | | 1 | 2 | 3 | 4 | 5 | 6 | 7=5-6 | 8 |
| | 20 | 01 | 04 | | | Apa, canal si salubritate | 70.100 | 70.100 | 50.630 | 70.100 | 37.572 | 32.528 | 37.572 | 37.572 | |
| | 20 | 01 | 07 | | | Transport | 53.730 | 53.730 | 35.940 | 53.730 | 28.287 | 25.443 | 28.287 | 28.287 | |
| | 20 | 01 | 08 | | | Posta, telecomunicatii, radio, tv, internet | 52.220 | 52.220 | 39.920 | 52.220 | 29.470 | 22.750 | 29.470 | 29.470 | |
| | 20 | 01 | 09 | | | Materiale si prestari de servicii cu caracter functional | 23.000 | 23.000 | 17.310 | 23.000 | 5.392 | 17.608 | 5.392 | 5.457 | |
| | 20 | 01 | 30 | | | Alte bunuri si servicii pentru intretinere si functionare | 415.790 | 415.790 | 298.020 | 415.790 | 220.091 | 195.899 | 220.091 | 211.150 | |
| | 20 | 02 | | | | Reparatii curente | 320.000 | 320.000 | 320.000 | 320.000 | 187.101 | 132.899 | 187.101 | 187.101 | |
| | 20 | 03 | | | | Hrana | 44.270 | 44.270 | 33.870 | 44.270 | 29.945 | 14.325 | 29.945 | 7.576 | |
| | 20 | 03 | 01 | | | Hrana pentru oameni | 44.270 | 44.270 | 33.870 | 44.270 | 29.945 | 14.325 | 29.945 | 7.576 | |
| | 57 | | | | | TITLUL VIII ASISTENTA SOCIALA | 120.630 | 120.630 | 120.630 | 120.630 | 3.500 | 117.130 | 3.500 | 3.500 | |
| | 57 | 02 | | | | Ajutoare sociale | 120.630 | 120.630 | 120.630 | 120.630 | 3.500 | 117.130 | 3.500 | 3.500 | |
| | 57 | 02 | 01 | | | Ajutoare sociale in numerar | 105.630 | 105.630 | 105.630 | 105.630 | 3.500 | 105.630 | 3.500 | 3.500 | |
| | 57 | 02 | 03 | | | Tichete de cresa si tichete sociale pentru gradinita | 15.000 | 15.000 | 15.000 | 15.000 | 3.500 | 11.500 | 3.500 | 3.500 | |
| | 59 | | | | | TITLUL XI ALTE CHELTUIELI | 97.520 | 97.520 | 48.760 | 97.520 | 36.330 | 61.190 | 36.330 | 36.330 | |
| | 59 | 01 | | | | Burse | 97.520 | 97.520 | 48.760 | 97.520 | 36.330 | 61.190 | 36.330 | 36.330 | |
| | 70 | | | | | CHELTUIELI DE CAPITAL | | | | | | | | | |
| | 71 | | | | | TITLUL XIII ACTIVE NEFINANCIARE | | | | | | | | | |
| | 71 | 01 | | | | Active fixe | | | | | | | | | |
| | 71 | 01 | 03 | | | Mobilier, aparatura birou si alte active corporale | | | | | | | | | |
| | 71 | 01 | 30 | | | Alte active fixe (inclusiv reparatii capitale) | | | | | | | | | |
| | | | | | | SANATATE | 34.260 | 34.260 | 27.720 | 34.260 | 20.549 | 13.711 | 20.549 | 27.765 | |
| | | | | | | | | | | | | | | 27.765 | |
| | | | | | | | | | | | | | | 27.765 | |
| | | | | | | | | | | | | | | 361 | |
| | | | | | | | | | | | | | | 27.404 | |
| | | | | | | | | | | | | | | 26.250 | |

| Capi- tol | Sub- capi- tol | Fa- ra- gra- f | Gru- pa / Titlu | Ar- ti- col | Al- ne- at | Denumire indicator | Credite de angajament | Credite bugetare | | Angajamente bugetare | Angajamente legale | Plati efectuate | Angajamente legale de platit | Cheltuieli efective |
|--------------|----------------------|-------------------------|-----------------------|-------------------|------------------|--|--------------------------|---|--------------------------|-------------------------|-----------------------|--------------------|------------------------------------|------------------------|
| | | | | | | | | anuale aprobat la finele perioadei de raportare | trimestriale cumulate | | | | | |
| A | | | | | | B | 1 | 2 | 3 | 4 | 5 | 6 | 7=5-6 | 8 |
| | | | | | | intretinere si functionare | | 176.500 | 158.000 | 176.500 | 176.500 | 158.111 | 23.389 | 154.011 |
| | | | 20 | 02 | | Reparatii curente | | 2.000 | 1.800 | 2.000 | 2.000 | | 2.000 | |
| | | | 20 | 05 | | Bunuri de natura obiectelor de inventar | | 2.000 | 1.800 | 2.000 | 2.000 | 100 | 1.900 | |
| | | | 20 | 05 | 30 | Alte obiecte de inventar | | 2.000 | 1.800 | 2.000 | 2.000 | 100 | 1.900 | |
| | | | 20 | 06 | | Deplasari, detasari, transferari | | 2.000 | 1.800 | 2.000 | 2.000 | 19 | 1.981 | 19 |
| | | | 20 | 06 | 01 | Deplasari interne, detasari, transferari | | 2.000 | 1.800 | 2.000 | 2.000 | 19 | 1.981 | 19 |
| | | | 20 | 11 | | Carti, publicatii si materiale documentare | | 5.000 | 3.500 | 5.000 | 5.000 | 455 | 4.545 | 455 |
| | | | 55 | | | TITLUL VII ALTE TRANSFERURI | | 56.000 | 56.000 | 56.000 | 56.000 | 35.000 | 21.000 | 35.000 |
| | | | 55 | 01 | | A. Transferuri interne | | 56.000 | 56.000 | 56.000 | 56.000 | 35.000 | 21.000 | 35.000 |
| | | | 55 | 01 | 18 | Alte transferuri curente interne | | 56.000 | 56.000 | 56.000 | 56.000 | 35.000 | 21.000 | 35.000 |
| | | | 59 | | | TITLUL XI ALTE CHELTUIELI | | 120.000 | 120.000 | 120.000 | 120.000 | 30.000 | 90.000 | 30.000 |
| | | | 59 | 12 | | Sustinerea cultelor | | 120.000 | 120.000 | 120.000 | 120.000 | 30.000 | 90.000 | 30.000 |
| | | | 70 | | | CHELTUIELI DE CAPITAL | | 311.860 | 311.860 | 271.878 | 271.878 | 271.878 | 90.000 | 30.000 |
| | | | 71 | | | TITLUL XIII ACTIVE NEFINANCIARE | | 311.860 | 311.860 | 271.878 | 271.878 | 271.878 | 90.000 | 30.000 |
| | | | 71 | 01 | | Active fixe | | 311.860 | 311.860 | 271.878 | 271.878 | 271.878 | 90.000 | 30.000 |
| | | | 71 | 01 | 03 | Mobilier, aparatura birotica si alte active corporale | | 311.860 | 311.860 | 271.878 | 271.878 | 271.878 | 90.000 | 30.000 |
| | | | 71 | 01 | 30 | Alte active fixe (inclusiv reparatii capitale) | | 311.860 | 311.860 | 271.878 | 271.878 | 271.878 | 90.000 | 30.000 |
| 6802 | | | 01 | | | ASIGURARI SI ASISTENTA SOCIALA | | 5.475.870 | 4.562.840 | 4.650.870 | 4.650.870 | 3.367.441 | 1.283.429 | 3.379.285 |
| | | | 10 | | | CHELTUIELI CURENTE | | 5.475.870 | 4.562.840 | 4.650.870 | 4.650.870 | 3.367.441 | 1.283.429 | 3.379.285 |
| | | | 10 | 01 | | TITLUL I CHELTUIELI DE PERSONAL | | 1.553.370 | 1.211.970 | 1.553.370 | 1.553.370 | 991.019 | 562.351 | 1.006.901 |
| | | | 10 | 01 | 01 | Cheltuieli salariale in bani | | 1.201.370 | 947.970 | 1.201.370 | 1.201.370 | 811.518 | 389.852 | 827.905 |
| | | | 10 | 01 | 01 | Salarii de baza | | 1.201.370 | 947.970 | 1.201.370 | 1.201.370 | 811.518 | 389.852 | 827.905 |
| | | | 10 | 03 | | Contributii | | 352.000 | 264.000 | 352.000 | 352.000 | 179.501 | 172.499 | 178.996 |

| Capi- tol | Sub- capi- tol | Pa- ra- graf | Ar- ti- col | Ali- ne- at | Denumire indicator | Credite de angajament | Credite bugetare | | Angajamente legale | Plati efectuate | Angajamente legale de platit | Cheltuieli efective |
|--------------|----------------------|--------------------|-------------------|-------------------|--|--------------------------|--|--------------------------|-----------------------|--------------------|------------------------------------|------------------------|
| | | | | | | | anuale aprobate la finele perioadei de raportare | trimestriale cumulate | | | | |
| A | | | B | | | 1 | 2 | 3 | 4 | 5 | 6 | 8 |
| | 10 | 03 | 01 | | Contributii de asigurari sociale de stat | | 245.200 | 183.900 | 245.200 | 128.087 | 117.113 | 130.671 |
| | 10 | 03 | 02 | | Contributii de asigurari de somaj | | 8.000 | 6.000 | 8.000 | 4.029 | 3.971 | 4.111 |
| | 10 | 03 | 03 | | Contributii de asigurari sociale de sanatate | | 81.200 | 60.900 | 81.200 | 40.856 | 40.344 | 41.708 |
| | 10 | 03 | 04 | | Contributii de asigurari pentru accidente de munca si boli profesionale | | 2.800 | 2.100 | 2.800 | 1.215 | 1.585 | 1.240 |
| | 10 | 03 | 06 | | Contributii pentru concedii si indemnizatii | | 14.800 | 11.100 | 14.800 | 5.314 | 9.486 | 1.266 |
| | 20 | | | | TITLUL II BUNURI SI SERVICII | | 285.300 | 230.330 | 285.300 | 198.967 | 86.333 | 194.929 |
| | 20 | 01 | | | Bunuri si servicii | | 180.800 | 146.580 | 180.800 | 116.628 | 64.172 | 120.735 |
| | 20 | 01 | 01 | | Furnituri de birou | | 3.000 | 2.400 | 3.000 | 1.556 | 1.444 | 1.556 |
| | 20 | 01 | 02 | | Materiale pentru curatenie | | 900 | 780 | 900 | 316 | 584 | 316 |
| | 20 | 01 | 03 | | Incalzit, iluminat si forta motrica | | 55.000 | 45.000 | 55.000 | 28.585 | 26.415 | 28.585 |
| | 20 | 01 | 04 | | Apa, canal si salubritate | | 2.500 | 2.000 | 2.500 | 1.863 | 637 | 1.863 |
| | 20 | 01 | 08 | | Posta, telecomunicatii, radio, tv, internet | | 5.300 | 4.300 | 5.300 | 3.767 | 1.533 | 3.767 |
| | 20 | 01 | 09 | | Materiale si prestari de servicii cu caracter functional | | 9.000 | 7.000 | 9.000 | 5.904 | 3.096 | 5.904 |
| | 20 | 01 | 30 | | Alte bunuri si servicii pentru inretinere si functionare | | 105.100 | 85.100 | 105.100 | 74.637 | 30.463 | 78.744 |
| | 20 | 03 | | | Hrana | | 25.000 | 22.500 | 25.000 | 22.446 | 2.554 | 18.444 |
| | 20 | 03 | 01 | | Hrana pentru oameni | | 25.000 | 22.500 | 25.000 | 22.446 | 2.554 | 18.444 |
| | 20 | 05 | | | Bunuri de natura obiectelor de inventar | | 5.000 | 5.000 | 5.000 | 4.143 | 857 | |
| | 20 | 05 | 30 | | Alte obiecte de inventar | | 5.000 | 5.000 | 5.000 | 4.143 | 857 | |
| | 20 | 06 | | | Deplasari, detasari, transferari | | 2.500 | 2.250 | 2.500 | 1.750 | 750 | 1.750 |

| Capi- tol | Sub- capi- tol | Pa- ra- gra- ful Titlu | Ar- ti- col | Ali- ne- at | Denumire indicator | Credite de angajament | Credite bugetare | | Angajamente legale de platit | Plati efectuate | Angajamente legale de platit | Cheltuieli efective | |
|--------------|----------------------|------------------------------------|-------------------|-------------------|--|--------------------------|---|--------------------------|------------------------------------|--------------------|------------------------------------|------------------------|-----------|
| | | | | | | | anuale aprobat la finele perioadei de raportare | trimestriale cumulate | | | | | |
| A | | | | | B | 1 | 2 | 3 | 4 | 5 | 6 | 7=5-6 | 8 |
| | | 20 | 06 | 01 | Deplasari interne, detasari, transferari | | 2.500 | 2.250 | 2.500 | | 1.750 | 750 | 1.750 |
| | | 20 | 19 | | Contributii ale administratiei publice locale la realizarea unor lucrari si servicii de interes public local, in baza unor conventii sau contracte de asociere | | 72.000 | 54.000 | 72.000 | | 54.000 | 18.000 | 54.000 |
| | | 51 | | | TITLUL VI TRANSFERURI INTRE UNITATI ALE ADMINISTRATIEI PUBLICE | | 1.300.000 | 1.090.000 | 475.000 | | 475.000 | 475.000 | 475.000 |
| | | 51 | 01 | | Transferuri curente | | 1.300.000 | 1.090.000 | 475.000 | | 475.000 | 475.000 | 475.000 |
| | | 51 | 01 | 01 | Transferuri catre institutiile publice | | 1.300.000 | 1.090.000 | 475.000 | | 475.000 | 475.000 | 475.000 |
| | | 57 | | | TITLUL VIII ASISTENTA SOCIALA | | 2.337.200 | 1.830.540 | 2.337.200 | | 1.702.455 | 634.745 | 1.702.455 |
| | | 57 | 02 | | Ajutoare sociale | | 2.337.200 | 1.830.540 | 2.337.200 | | 1.702.455 | 634.745 | 1.702.455 |
| | | 57 | 02 | 01 | Ajutoare sociale in numerar | | 2.337.200 | 1.830.540 | 2.337.200 | | 1.702.455 | 634.745 | 1.702.455 |
| 7000 | 02 | | | | Partea IV-a SERVICII SI DEZVOLTARE PUBLICA, LOCUINTE, MEDIU SI APE | | 2.225.240 | 2.021.840 | 2.225.240 | | 1.069.893 | 1.155.347 | 1.140.509 |
| 7002 | | | | | LOCUINTE, SERVICII SI DEZVOLTARE PUBLICA | | 1.541.600 | 1.400.300 | 1.541.600 | | 661.281 | 880.319 | 678.611 |
| | | 01 | | | CHELTUIELI CURENTE | | 1.541.600 | 1.400.300 | 1.541.600 | | 661.281 | 880.319 | 669.845 |
| | | 10 | | | TITLUL I CHELTUIELI DE PERSONAL | | 505.200 | 378.900 | 505.200 | | 321.481 | 183.719 | 321.339 |
| | | 10 | 01 | | Cheeltuieli salariale in bani | | 396.000 | 297.000 | 396.000 | | 253.055 | 142.945 | 254.554 |
| | | 10 | 01 | 01 | Salarii de baza | | 384.000 | 288.000 | 384.000 | | 248.858 | 135.142 | 250.395 |
| | | 10 | 01 | 06 | Alte sporuri | | 12.000 | 9.000 | 12.000 | | 4.197 | 7.803 | 4.161 |
| | | 10 | 03 | | Contributii | | 109.200 | 81.900 | 109.200 | | 68.426 | 40.774 | 66.785 |
| | | 10 | 03 | 01 | Contributii de asigurari sociale de stat | | 64.000 | 48.000 | 64.000 | | 41.595 | 22.405 | 41.847 |
| | | 10 | 03 | 02 | Contributii de asigurari de somaj | | 2.400 | 1.800 | 2.400 | | 1.232 | 1.168 | 1.233 |
| | | 10 | 03 | 03 | Contributii de asigurari sociale de sanatate | | 24.000 | 18.000 | 24.000 | | 13.159 | 10.841 | 13.237 |


| Capi- tol | Sub- cap- tol | Pa- ra- graf | Gr- pa / Titlu | Al- ne- at | Denumire indicator | Credite de angajament | Credite bugetare | | Angajamente bugetare | Angajamente legale | Plati efectuate | Angajamente legale de platit | Cheltuieli efective |
|--------------|---------------------|--------------------|----------------------|------------------|--------------------|--|---|--------------------------|-------------------------|-----------------------|--------------------|------------------------------------|------------------------|
| | | | | | | | anuale aprobrate la finele perioadei de raportare | trimestriale cumulate | | | | | |
| A | | | | | B | 1 | 2 | 3 | 4 | 5 | 6 | 7=5-6 | 8 |
| | | | 10 | 03 | 04 | Contributii de asigurari pentru accidente de munca si boli profesionale | | 800 | 800 | 800 | 398 | 402 | 401 |
| | | | 10 | 03 | 06 | Contributii pentru concedii si indemnizatii | | 18.000 | 13.500 | 18.000 | 12.042 | 5.958 | 10.067 |
| | | | 20 | 01 | | TITLUL II BUNURI SI SERVICII | | 1.036.400 | 1.021.400 | 1.036.400 | 339.800 | 696.600 | 348.506 |
| | | | 20 | 01 | 03 | Bunuri si servicii | | 1.023.960 | 1.008.960 | 1.023.960 | 335.133 | 688.827 | 347.324 |
| | | | 20 | 01 | 05 | Încalzit, iluminat si forta motrica | | 335.000 | 326.000 | 335.000 | 246.323 | 88.677 | 246.323 |
| | | | 20 | 01 | 05 | Carburanti si lubrifianti | | 22.000 | 22.000 | 22.000 | 12.758 | 9.242 | 16.152 |
| | | | 20 | 01 | 06 | Piese de schimb | | 1.500 | 1.500 | 1.500 | | 1.500 | 2.312 |
| | | | 20 | 01 | 08 | Posta, telecomunicatii, radio, tv, internet | | 11.000 | 11.000 | 11.000 | 8.493 | 2.507 | 8.493 |
| | | | 20 | 01 | 09 | Materiale si prestari de servicii cu caracter functional | | 119.000 | 119.000 | 119.000 | 4.793 | 114.207 | 11.278 |
| | | | 20 | 01 | 30 | Alte bunuri si servicii pentru intretinere si functionare | | 535.460 | 529.460 | 535.460 | 62.766 | 472.694 | 62.766 |
| | | | 20 | 05 | | Bunuri de natura obiectelor de inventar | | 8.440 | 8.440 | 8.440 | 3.485 | 4.955 | |
| | | | 20 | 05 | 01 | Uniforme si echipament | | 3.200 | 3.200 | 3.200 | 36 | 3.164 | |
| | | | 20 | 05 | 30 | Alte obiecte de inventar | | 5.240 | 5.240 | 5.240 | 3.449 | 1.791 | |
| | | | 20 | 30 | | Alte cheltuieli | | 4.000 | 4.000 | 4.000 | 1.182 | 2.818 | 1.182 |
| | | | 20 | 30 | 30 | Alte cheltuieli cu bunuri si servicii | | 4.000 | 4.000 | 4.000 | 1.182 | 2.818 | 1.182 |
| | | | 70 | | | CHELTUIELI DE CAPITAL | | | | | | | 8.766 |
| | | | 71 | | | TITLUL XIII ACTIVE NEFINANCIARE | | | | | | | 8.766 |
| | | | 71 | 01 | | Active fixe | | | | | | | 8.766 |
| | | | 71 | 01 | 01 | Constructii | | 683.640 | 621.540 | 683.640 | 408.612 | 275.028 | 461.898 |
| 7402 | | | | | | PROTECTIA MEDIULUI | | 683.640 | 621.540 | 683.640 | 408.612 | 275.028 | 461.898 |
| | | | 01 | | | CHELTUIELI CURENTE | | 683.640 | 621.540 | 683.640 | 408.612 | 275.028 | 454.335 |

| Capi- tol | Sub- capi- tol | Pa- ra- graf | Gru- pa / Titlu | Ar- ti- col | Al- ne- at | Denumire indicator | Credite de angajament | Credite bugetare | | Angajamente bugetare | Angajamente legale | Plati efectuate | Angajamente legale de platit | Cheltuieli efective |
|---------------------------------|----------------------|--------------------|-----------------------|-------------------|------------------|--|--------------------------|--|--------------------------|-------------------------|-----------------------|--------------------|------------------------------------|------------------------|
| | | | | | | | | anuale aprobate la finele perioadei de raportare | trimestriale cunitate | | | | | |
| A | | | | | B | | | | | 4 | 5 | 6 | 7=5-6 | 8 |
| TITLUL I CHELTUIELI DE PERSONAL | | | | | | | 1 | 3 | 4 | 5 | 6 | 7=5-6 | 8 | |
| 10 | | | 10 | 01 | | Cheltuieli salariale in bani | 248.400 | 186.300 | 248.400 | 248.400 | 154.345 | 94.055 | 155.714 | |
| 10 | | | 10 | 01 | 01 | Salarii de baza | 184.800 | 138.600 | 184.800 | 184.800 | 121.209 | 63.591 | 121.435 | |
| 10 | | | 10 | 01 | 05 | Sporuri pentru conditii de munca | 168.000 | 126.000 | 168.000 | 168.000 | 109.318 | 58.682 | 109.202 | |
| 10 | | | 10 | 03 | | Contributii | 16.800 | 12.600 | 16.800 | 16.800 | 11.891 | 4.909 | 12.233 | |
| 10 | | | 10 | 03 | 01 | Contributii de asigurari sociale de stat | 63.600 | 47.700 | 63.600 | 63.600 | 33.136 | 30.464 | 34.279 | |
| 10 | | | 10 | 03 | 02 | Contributii de asigurari de somaj | 32.000 | 24.000 | 32.000 | 32.000 | 19.859 | 12.141 | 19.761 | |
| 10 | | | 10 | 03 | 03 | Contributii de asigurari sociale de sanatate | 1.200 | 900 | 1.200 | 1.200 | 606 | 594 | 607 | |
| 10 | | | 10 | 03 | 04 | Contributii de asigurari pentru accidente de munca si boli profesionale | 400 | 300 | 400 | 400 | 190 | 210 | 189 | |
| 10 | | | 10 | 03 | 06 | Contributii pentru concedii si indemnizatii | 18.000 | 13.500 | 18.000 | 18.000 | 6.177 | 11.823 | 7.407 | |
| TITLUL II BUNURI SI SERVICII | | | | | | | 1 | 3 | 4 | 5 | 6 | 7=5-6 | 8 | |
| 20 | | | 20 | 01 | | Bunuri si servicii | 197.480 | 197.480 | 197.480 | 197.480 | 75.947 | 121.533 | 85.518 | |
| 20 | | | 20 | 01 | 05 | Carburanti si lubrifianti | 155.280 | 155.280 | 155.280 | 155.280 | 52.698 | 102.582 | 70.398 | |
| 20 | | | 20 | 01 | 06 | Piese de schimb | 31.000 | 31.000 | 31.000 | 31.000 | 12.380 | 18.620 | 24.932 | |
| 20 | | | 20 | 01 | 09 | Materiale si prestari de servicii cu caracter functional | 12.000 | 12.000 | 12.000 | 12.000 | 2.050 | 9.950 | 2.050 | |
| 20 | | | 20 | 01 | 30 | Alte bunuri si servicii pentru intretinere si functionare | 15.000 | 13.000 | 13.000 | 13.000 | 4.969 | 8.031 | 10.117 | |
| 20 | | | 20 | 05 | | Bunuri de natura obiectelor de inventar | 99.280 | 99.280 | 99.280 | 99.280 | 33.299 | 65.981 | 33.299 | |
| 20 | | | 20 | 05 | 01 | Uniforme si echipament | 15.000 | 15.000 | 15.000 | 15.000 | 8.129 | 6.871 | 6.871 | |
| 20 | | | 20 | 05 | 30 | Alte obiecte de inventar | 4.300 | 4.300 | 4.300 | 4.300 | 137 | 4.163 | 4.163 | |
| 20 | | | 20 | 30 | | Alte cheltuieli | 10.700 | 10.700 | 10.700 | 10.700 | 7.992 | 2.708 | 2.708 | |
| | | | | | | | 27.200 | 27.200 | 27.200 | 27.200 | 15.120 | 12.080 | 15.120 | |

| Capi- tol | Sub- capi- tol | Pa- ra- graf | Gru- pa / Titlu | Ar- ti- col | Ali- ne- at | Denumire indicator | Credite de angajament | Credite bugetare | | Angajamente bugetare | Angajamente legale | Plati efectuate | Angajamente legale de platit | Cheltuieli efective |
|--------------|----------------------|--------------------|-----------------------|-------------------|-------------------|---|--------------------------|---|--------------------------|-------------------------|-----------------------|--------------------|------------------------------------|------------------------|
| | | | | | | | | anuale aprobat la finele perioadei de raportare | trimestriale cumulate | | | | | |
| A | | | B | | | I | 2 | 3 | 4 | 5 | 6 | 7=5-6 | 8 | |
| | | | 20 | 30 | 30 | Alte cheltuieli cu bunuri si servicii | | 27.200 | 27.200 | 27.200 | 27.200 | 15.120 | 12.080 | 15.120 |
| | | | 40 | | | TITLUL IV SUBVENTII | | 237.760 | 237.760 | 237.760 | 237.760 | 178.320 | 59.440 | 213.103 |
| | | | 40 | 03 | | Subventii pentru acoperirea diferentelor de pret si tarif | | 237.760 | 237.760 | 237.760 | 237.760 | 178.320 | 59.440 | 213.103 |
| | | | 70 | | | CHELTUIELI DE CAPITAL | | | | | | | | 7.563 |
| | | | 71 | | | TITLUL XIII ACTIVE NEFINANCIARE | | | | | | | | 7.563 |
| | | | 71 | 01 | | Active fixe | | | | | | | | 7.563 |
| | | | 71 | 01 | 02 | Masini, echipamente si mijloace de transport | | | | | | | | 7.563 |
| 8000 | 02 | | | | | Partea V-a ACTIUNI ECONOMICE | | 570.120 | 486.930 | 570.120 | 570.120 | 214.471 | 355.649 | 262.547 |
| 8302 | | | | | | AGRICULTURA, SILVICULTURA, PISCICULTURA SI VANATOARE | | 313.200 | 260.490 | 313.200 | 313.200 | 117.165 | 196.035 | 114.055 |
| | | | 01 | | | CHELTUIELI CURENTE | | 313.200 | 260.490 | 313.200 | 313.200 | 117.165 | 196.035 | 114.055 |
| | | | 10 | | | TITLUL I CHELTUIELI DE PERSONAL | | 169.600 | 127.200 | 169.600 | 169.600 | 103.853 | 65.647 | 101.373 |
| | | | 10 | 01 | | Cheltuieli salariale in bani | | 138.000 | 103.500 | 138.000 | 138.000 | 84.706 | 53.294 | 82.691 |
| | | | 10 | 01 | 01 | Salarii de baza | | 138.000 | 103.500 | 138.000 | 138.000 | 84.706 | 53.294 | 82.691 |
| | | | 10 | 03 | | Contributii | | 31.600 | 23.700 | 31.600 | 31.600 | 19.247 | 12.353 | 18.682 |
| | | | 10 | 03 | 01 | Contributii de asigurari sociale de stat | | 22.000 | 16.500 | 22.000 | 22.000 | 13.426 | 8.574 | 13.108 |
| | | | 10 | 03 | 02 | Contributii de asigurari de somaj | | 800 | 600 | 800 | 800 | 425 | 375 | 415 |
| | | | 10 | 03 | 03 | Contributii de asigurari sociale de sanatate | | 7.200 | 5.400 | 7.200 | 7.200 | 4.406 | 2.794 | 4.302 |
| | | | 10 | 03 | 04 | Contributii de asigurari pentru accidente de munca si boli profesionale | | 400 | 300 | 400 | 400 | 177 | 223 | 173 |
| | | | 10 | 03 | 06 | Contributii pentru concedii si indemnizatii | | 1.200 | 900 | 1.200 | 1.200 | 813 | 387 | 684 |

| Capi- tol | Sub- capi- tol | Pa- ra- graf | Ar- ti- col | Ali- ne- at | Denumire indicator | Credite de angajament | Credite bugetare | | Angajamente legale | Plati efectuate | Angajamente legale de platit | Cheltuieli efective | |
|--------------|----------------------|--------------------|-------------------|-------------------|--|--------------------------|--|--------------------------|-----------------------|--------------------|------------------------------------|------------------------|--------|
| | | | | | | | anuale aprobate la finele perioadei de raportare | trimestriale cumulate | | | | | |
| A | | | | | B | 1 | 2 | 3 | 4 | 5 | 6 | 7=5-6 | 8 |
| | | | | | accidente de munca si boli profesionale | | 200 | 150 | 200 | 200 | 69 | 131 | 69 |
| | 10 | 03 | 06 | | Contributii pentru concedii si indemnizatii | | 4.000 | 3.000 | 4.000 | 4.000 | 660 | 3.340 | 640 |
| | 20 | | | | TITLUL II BUNURI SI SERVICII | | 135.000 | 135.000 | 135.000 | 135.000 | 40.668 | 94.332 | 91.942 |
| | 20 | 01 | | | Bunuri si servicii | | 120.000 | 120.000 | 120.000 | 120.000 | 35.040 | 84.960 | 86.444 |
| | 20 | 01 | 05 | | Carburanti si lubrifianti | | 50.000 | 50.000 | 50.000 | 50.000 | 14.237 | 35.763 | 17.382 |
| | 20 | 01 | 06 | | Piese de schimb | | 17.000 | 17.000 | 17.000 | 17.000 | 6.219 | 10.781 | 6.055 |
| | 20 | 01 | 09 | | Materiale si prestari de servicii cu caracter functional | | 4.000 | 4.000 | 4.000 | 4.000 | 711 | 3.289 | 49.134 |
| | 20 | 01 | 30 | | Alte bunuri si servicii pentru intretinere si functionare | | 49.000 | 49.000 | 49.000 | 49.000 | 13.873 | 35.127 | 13.873 |
| | 20 | 05 | | | Bunuri de natura obiectelor de inventar | | 1.600 | 1.600 | 1.600 | 1.600 | 130 | 1.470 | 130 |
| | 20 | 05 | 01 | | Uniforme si echipament | | 1.100 | 1.100 | 1.100 | 1.100 | 130 | 1.100 | 130 |
| | 20 | 05 | 30 | | Alte obiecte de inventar | | 500 | 500 | 500 | 500 | 5.498 | 7.902 | 5.498 |
| | 20 | 30 | | | Alte cheltuieli | | 13.400 | 13.400 | 13.400 | 13.400 | 7.902 | 7.902 | 7.902 |
| | 20 | 30 | 30 | | Alte cheltuieli cu bunuri si servicii | | 13.400 | 13.400 | 13.400 | 13.400 | 5.498 | 7.902 | 5.498 |

Conducatorul institutiei,

Conducatorul compartimentului
financiar-contabil

S. J. J. J.

| Capi- tol | Sub- capi- tol | Pa- ra- gra- ful titlu col at | Ar- ti- col | Ali- ne- at | Denumire indicator | Prevederi bugetare anuale aprobrate la finele perioadei de raportare | | Prevederi bugetare trimestriale cumulate | | Drepturi constatate | | Incasari realizate | Stingeri pe alte cai decat incasari | Drepturi constatate de incasat |
|--------------|----------------------|---|-------------------|-------------------|--|--|------------|---|------------------------|---------------------|----------|-----------------------|---|--------------------------------------|
| | | | | | | I | 2 | Total, din care: | din anii precedenti | din anul curent | 6 | | | |
| | | | | | | A | B | 3=4+5 | 4 | 5 | 6 | 7 | 8=3-6-7 | |
| 1602 | 02 | | | | detinute persoane de juridice*) | 222.270 | 182.800 | 745.823 | 507.654 | 238.189 | 190.173 | | 555.650 | |
| 03 | | | | | Taxe si tarife pentru eliberarea de licente si autorizatii de functionare | 19.480 | 15.480 | 16.813 | | 16.813 | 16.813 | | | |
| 50 | | | | | Alte taxe pe utilizarea bunurilor, autorizarea utilizarii bunurilor sau pe desfasurare de activitati | 27.510 | 21.510 | 21.576 | 13.731 | 7.845 | 7.845 | | 13.731 | |
| 1800 | 02 | | | | A6. ALTE IMPOZITE SI TAXE FISCALE | 71.310 | 55.340 | 320.033 | 246.338 | 73.695 | 59.215 | | 260.818 | |
| 1802 | | | | | ALTE IMPOZITE SI TAXE FISCALE | 71.310 | 55.340 | 320.033 | 246.338 | 73.695 | 59.215 | | 260.818 | |
| 50 | | | | | Alte impozite si taxe | 71.310 | 55.340 | 320.033 | 246.338 | 73.695 | 59.215 | | 260.818 | |
| 2900 | 02 | | | | C. VENITURI NEFISCALE | -876.760 | -984.660 | 5.964.108 | 5.626.499 | 337.609 | 11.994 | | 5.952.114 | |
| 3000 | | | | | C1. VENITURI DIN PROPRIETATE | 309.830 | 282.440 | 2.861.382 | 2.501.870 | 359.512 | 285.314 | | 2.576.068 | |
| 3002 | | | | | VENITURI DIN PROPRIETATE | 309.830 | 282.440 | 2.861.382 | 2.501.870 | 359.512 | 285.314 | | 2.576.068 | |
| 05 | | | | | Venituri din concesiuni si inchirieri | 308.810 | 281.420 | 2.860.688 | 2.501.687 | 359.001 | 284.752 | | 2.575.936 | |
| 30 | | | | | Alte venituri din concesiuni si inchirieri de catre institutiile publice | 308.810 | 281.420 | 2.860.688 | 2.501.687 | 359.001 | 284.752 | | 2.575.936 | |
| 50 | | | | | Alte venituri din proprietate | 1.020 | 1.020 | 694 | 183 | 511 | 562 | | 132 | |
| 3300 | 02 | | | | C2. VANZARI DE BUNURI SI SERVICII | -1.186.590 | -1.267.100 | 3.102.726 | 3.124.629 | -21.903 | -273.320 | | 3.376.046 | |
| 3302 | | | | | VENITURI DIN PRESTARI DE SERVICII SI ALTE ACTIVITATI | 110.400 | 85.870 | 119.333 | 35.342 | 83.991 | 83.047 | | 36.286 | |
| 08 | | | | | Venituri din prestari de servicii | 66.130 | 52.000 | 85.043 | 35.342 | 49.701 | 48.757 | | 36.286 | |
| 10 | | | | | Contributia parintilor sau sustinatorilor legali pentru intretinerea copiilor in crese | 44.270 | 33.870 | 34.290 | | 34.290 | 34.290 | | | |
| 3402 | | | | | VENITURI DIN TAXE ADMINISTRATIVE, ELIBERARI PERMISE | 74.310 | 57.000 | 51.144 | | 51.144 | 51.144 | | | |
| 02 | | | | | Taxe extrajudiciare de timbru | 36.490 | 27.000 | 23.243 | | 23.243 | 23.243 | | | |

| Capi- tol | Sub- capi- tol | Pa- ra- gra- ful | Pa- pa- Titlu | Ar- ti- col | Ali- ne- at | Denumire indicator | Prevederi anuale aprobate la finele perioadei de raportare | | Prevederi bugetare trimestriale cumulate | Drepturi constatate | | | Incasari realizate | Stingeri pe alte cai decat incasari | Drepturi constatate de incasat |
|--------------|----------------------|---------------------------|---------------------|-------------------|-------------------|---|---|------------|---|---------------------|------------------------|--------------------|-----------------------|---|--------------------------------------|
| | | | | | | | 1 | 2 | | Total, din care: | din anii precedenti | din anul curent | | | |
| A | | | | | | | B | | | | | | | | |
| 3402 | 50 | | | | | Alte venituri din taxe administrative, eliberari permise | 37.820 | 30.000 | 27.901 | 27.901 | 27.901 | 27.901 | 27.901 | | |
| 3502 | | | | | | AMENZI, PENALITATI SI CONFISCARI | 294.870 | 261.290 | 3.599.517 | 3.086.443 | 513.074 | 263.075 | 263.075 | | 3.336.442 |
| | 01 | | | | | Venituri din amenzi si alte sanctiuni aplicate potrivit dispozitiilor legale | 208.220 | 190.290 | 1.014.958 | 763.182 | 251.776 | 189.182 | 189.182 | | 825.776 |
| | 02 | | | | | Venituri din amenzi si alte sanctiuni aplicate de catre alte institutii de specialitate | 208.220 | 190.290 | 1.014.958 | 763.182 | 251.776 | 189.182 | 189.182 | | 825.776 |
| | 50 | | | | | Alte amenzi, penalitati si confiscari | 86.650 | 71.000 | 2.584.559 | 2.323.261 | 261.298 | 73.893 | 73.893 | | 2.510.666 |
| 3602 | | | | | | DIVERSE VENITURI | 37.940 | 32.850 | 33.825 | 2.844 | 30.981 | 30.507 | 30.507 | | 3.318 |
| | 06 | | | | | Taxe speciale | 36.360 | 31.270 | 28.487 | | 28.487 | 28.487 | 28.487 | | |
| | 32 | | | | | Sume provenite din finantarea bugetara a anilor precedenti | | | 2.020 | | 2.020 | 2.020 | 2.020 | | |
| | | | | | | Sume provenite din finantarea bugetara a anilor precedenti, aferente sectiunii de functionare | | | 2.020 | | 2.020 | 2.020 | 2.020 | | |
| | 50 | | | | | Alte venituri | 1.580 | 1.580 | 3.318 | 2.844 | 474 | | | | 3.318 |
| 3702 | | | | | | TRANSFERURI VOLUNTARE, ALTELE DECAT SUBVENTIILE | -1.704.110 | -1.704.110 | -701.093 | | -701.093 | -701.093 | -701.093 | | |
| | 01 | | | | | Donatii si sponsorizari | 1.500 | 1.500 | 1.500 | | 1.500 | 1.500 | 1.500 | | |
| | 03 | | | | | Varsaminte din sectiunea de functionare pentru finantarea sectiunii de dezvoltare a bugetului local (cu semnul minus) | -1.705.610 | -1.705.610 | -702.593 | | -702.593 | -702.593 | -702.593 | | |
| 4000 | 02 | | | | | III OPERATIUNI FINANCIARE | | | 85.000 | | 85.000 | 85.000 | 85.000 | | |
| 4002 | | | | | | INCASARI DIN RAMBURSAREA IMPRUMUTURILOR ACORDATE | | | 85.000 | | 85.000 | 85.000 | 85.000 | | |

| Capi- tol | Sub- capi- tol | Pa- ra- graf | Gru- pa/ Titlu | Ar- ti- col | Ali- ne- at | Deunimire indicator | Prevederi bugetare anuale aprobrate la finele perioadei de raportare | Prevederi bugetare trimestriale cumulate | Drepturi constatate | | | Incasari realizate | Stingeri pe alte cai decat incasari | Drepturi constatate de incasat |
|--------------|----------------------|--------------------|----------------------|-------------------|-------------------|--|--|---|---------------------|------------------------|--------------------|-----------------------|---|--------------------------------------|
| | | | | | | | | | Total, din care: | din anii precedenti | din anul curent | | | |
| | | | | | | B | I | 2 | 3=4+5 | 4 | 5 | 6 | 7 | 8=3-6-7 |
| 4302 | 34 | | | | | sistematica din cadrul Programului national de cadastru si carte funciara | 135.000 | 135.000 | | | | | | |

CONTUL DE EXECUTIE AL BUGETULUI LOCAL - CHELTUIELI
SECTIUNEA DE FUNCTIONARE

| Capi- tol | Sub- capi- tol | Pa- ra- graf | Gru- pa / Titlu | Ar- ti- col | Ali- ne- at | Denumire indicator | Credite de angajament | Credite bugetare | | 4 | 5 | 6 | Angajamente legale de platit | Cheltuieli efective |
|--------------|----------------------|--------------------|-----------------------|-------------------|-------------------|---|--------------------------|---|--------------------------|------------|------------|------------|------------------------------------|------------------------|
| | | | | | | | | anuale aprobrate la finele perioadei de raportare | trimestriale cumulate | | | | | |
| A | | | | | | B | 1 | 2 | 3 | 4 | 5 | 6 | 7=5-6 | 8 |
| 5002 | | | | | | TOTAL CHELTUIELI | | 21.971.310 | 18.683.970 | 21.145.310 | 21.145.310 | 13.912.475 | 7.232.835 | 13.679.977 |
| | 01 | | | | | CHELTUIELI CURENTE | | 21.501.310 | 18.233.970 | 20.675.310 | 20.675.310 | 13.577.071 | 7.098.239 | 13.679.977 |
| | 10 | | | | | TITLUL I CHELTUIELI DE PERSONAL | | 12.384.690 | 10.318.280 | 12.384.690 | 12.384.690 | 8.581.114 | 3.803.576 | 8.624.344 |
| | 10 | 01 | | | | Cheltuieli salariale in bani | | 9.886.740 | 8.252.990 | 9.886.740 | 9.886.740 | 6.931.834 | 2.954.906 | 6.915.930 |
| | 10 | 01 | 01 | | | Salarii de baza | | 9.139.470 | 7.622.420 | 9.139.470 | 9.139.470 | 6.498.049 | 2.641.421 | 6.475.425 |
| | 10 | 01 | 05 | | | Sporturi pentru conditii de munca | | 64.940 | 55.880 | 64.940 | 64.940 | 46.387 | 18.553 | 46.074 |
| | 10 | 01 | 06 | | | Alte sporturi | | 49.900 | 41.200 | 49.900 | 49.900 | 21.932 | 27.968 | 21.940 |
| | 10 | 01 | 10 | | | Fond pentru posturi ocupate prin cumul | | 40.200 | 31.270 | 40.200 | 40.200 | 29.115 | 11.085 | 28.770 |
| | 10 | 01 | 11 | | | Fond aferent platii cu ora | | 423.230 | 354.220 | 423.230 | 423.230 | 293.600 | 129.630 | 305.076 |
| | 10 | 01 | 12 | | | Indemnizatii platite unor persoane din afara unitatii | | 169.000 | 148.000 | 169.000 | 169.000 | 42.751 | 126.249 | 40.645 |
| | 10 | 02 | | | | Cheltuieli salariale in natura | | 168.000 | 142.000 | 168.000 | 168.000 | 107.922 | 60.078 | 122.264 |
| | 10 | 02 | 02 | | | Norme de hrana | | 168.000 | 142.000 | 168.000 | 168.000 | 107.922 | 60.078 | 122.264 |
| | 10 | 03 | | | | Contributii | | 2.329.950 | 1.923.290 | 2.329.950 | 2.329.950 | 1.541.358 | 788.592 | 1.586.150 |
| | 10 | 03 | 01 | | | Contributii de asigurari sociale de stat | | 1.573.550 | 1.293.810 | 1.573.550 | 1.573.550 | 1.059.786 | 513.764 | 1.110.400 |
| | 10 | 03 | 02 | | | Contributii de asigurari de somaj | | 53.720 | 45.920 | 53.720 | 53.720 | 33.966 | 19.754 | 34.581 |
| | 10 | 03 | 03 | | | Contributii de asigurari sociale de sanatate | | 539.830 | 446.340 | 539.830 | 539.830 | 355.386 | 184.444 | 362.119 |
| | 10 | 03 | 04 | | | Contributii de asigurari pentru accidente de munca si boli profesionale | | 21.040 | 18.000 | 21.040 | 21.040 | 11.365 | 9.675 | 11.601 |
| | 10 | 03 | 06 | | | Contributii pentru concedii si indemnizatii | | 141.810 | 119.220 | 141.810 | 141.810 | 80.855 | 60.955 | 67.449 |
| | 20 | | | | | TITLUL II BUNURI SI SERVICII | | 4.726.510 | 4.292.000 | 4.726.510 | 4.726.510 | 2.463.738 | 2.262.772 | 2.488.651 |
| | 20 | 01 | | | | Bunuri si servicii | | 3.867.100 | 3.475.740 | 3.867.100 | 3.867.100 | 1.981.202 | 1.885.898 | 2.061.073 |
| | 20 | 01 | 01 | | | Furnituri de birou | | 58.330 | 45.680 | 58.330 | 58.330 | 33.388 | 24.942 | 33.588 |

| Capi- tol | Sub- capit ol | Pa- ra- graf | Pa- ra- graf Titlu | Ar- ti- col | Al- ne- at | Denumire indicator | Credite de angajament | Credite bugetare | | | Angajamente legale | Plati efectuate | Angajamente legale de platit | Cheltuieli efective |
|--------------|---------------------|--------------------|-----------------------------|-------------------|------------------|---|--------------------------|---|-----------|-----------|-----------------------|--------------------|------------------------------------|------------------------|
| | | | | | | | | anuale aprobrate la finele perioadei de raportare | 2 | 3 | | | | |
| | | | | | | B | 1 | 3 | 4 | 5 | 6 | 7=5-6 | 8 | |
| | A | | | | | | | | | | | | | |
| | 20 | 01 | 02 | | | Materiale pentru curatenie | | 37.150 | 37.150 | 37.150 | 15.387 | 21.763 | 15.387 | |
| | 20 | 01 | 03 | | | Incalzit, iluminat si forta motrica | | 919.610 | 919.610 | 919.610 | 649.260 | 270.350 | 652.242 | |
| | 20 | 01 | 04 | | | Apa, canal si salubritate | | 105.400 | 105.400 | 105.400 | 52.010 | 53.390 | 52.010 | |
| | 20 | 01 | 05 | | | Carburanti si lubrifianti | | 175.000 | 175.000 | 175.000 | 74.783 | 100.217 | 95.360 | |
| | 20 | 01 | 06 | | | Piese de schimb | | 47.500 | 47.500 | 47.500 | 13.679 | 33.821 | 14.435 | |
| | 20 | 01 | 07 | | | Transport | | 53.730 | 53.730 | 53.730 | 28.287 | 25.443 | 28.287 | |
| | 20 | 01 | 08 | | | Posta, telecomunicatii, radio, tv, internet | | 156.520 | 156.520 | 156.520 | 99.910 | 56.610 | 99.609 | |
| | 20 | 01 | 09 | | | Materiale si prestari de servicii cu caracter functional | | 217.900 | 217.900 | 217.900 | 56.221 | 161.679 | 116.342 | |
| | 20 | 01 | 30 | | | Alte bunuri si servicii pentru intretinere si functionare | | 2.095.960 | 2.095.960 | 2.095.960 | 958.277 | 1.137.683 | 953.813 | |
| | 20 | 02 | | | | Reparatii curente | | 355.000 | 355.000 | 355.000 | 208.551 | 146.449 | 208.551 | |
| | 20 | 03 | | | | Hrana | | 69.270 | 69.270 | 69.270 | 52.391 | 16.879 | 26.020 | |
| | 20 | 03 | 01 | | | Hrana pentru oameni | | 69.270 | 69.270 | 69.270 | 52.391 | 16.879 | 26.020 | |
| | 20 | 05 | | | | Bunuri de natura obiectelor de inventar | | 47.540 | 47.540 | 47.540 | 28.607 | 18.933 | | |
| | 20 | 05 | 01 | | | Uniforme si echipament | | 8.600 | 8.600 | 8.600 | 173 | 8.427 | | |
| | 20 | 05 | 30 | | | Alte obiecte de inventar | | 38.940 | 38.940 | 38.940 | 28.434 | 10.506 | | |
| | 20 | 06 | | | | Deplasari, detasari, transferari | | 61.000 | 61.000 | 61.000 | 38.859 | 22.141 | 38.859 | |
| | 20 | 06 | 01 | | | Deplasari interne, detasari, transferari | | 61.000 | 61.000 | 61.000 | 38.859 | 22.141 | 38.859 | |
| | 20 | 11 | | | | Carti, publicatii si materiale documentare | | 8.000 | 8.000 | 8.000 | 1.835 | 6.165 | 1.835 | |
| | 20 | 13 | | | | Pregatire profesionala | | 50.000 | 50.000 | 50.000 | 12.000 | 38.000 | 12.000 | |
| | 20 | 19 | | | | Contributii ale administratiei publice locale la realizarea unor lucrari si servicii de interes public local, in baza | | | | | | | | |

| Cap- itol | Sub- cap- itol | Pa- ra- graf | Gru- pa / Titlu | Ar- ti- col | Ali- ne- at | Denumire indicator | Credite de angajament | Credite bugetare | | | Angajamente legale de platit | Plati efectuate | Angajamente legale de platit | Cheltuieli efective |
|--------------|----------------------|--------------------|-----------------------|-------------------|-------------------|---|--------------------------|--|-----------|-----------|------------------------------------|--------------------|------------------------------------|------------------------|
| | | | | | | | | anuale aprobate la finele perioadei de raportare | 2 | 3 | | | | |
| A | | | | | | | 1 | 3 | 4 | 5 | 6 | 7=5-6 | 8 | |
| | | | | | | B | | | | | | | | |
| | | | 20 | 24 | | unor conventii sau contracte de asociere | 72.000 | 54.000 | 72.000 | 54.000 | 54.000 | 18.000 | 54.000 | |
| | | | 20 | 24 | 02 | Comisioane si alte costuri aferente imprumuturilor | 5.000 | 5.000 | 5.000 | 5.000 | 1.730 | 3.270 | 1.730 | |
| | | | 20 | 30 | | Comisioane si alte costuri aferente imprumuturilor interne | 5.000 | 5.000 | 5.000 | 5.000 | 1.730 | 3.270 | 1.730 | |
| | | | 20 | 30 | 01 | Alte cheltuieli | 191.600 | 184.400 | 191.600 | 191.600 | 84.563 | 107.037 | 84.563 | |
| | | | 20 | 30 | 02 | Reclama si publicitate | 73.000 | 67.000 | 73.000 | 73.000 | 36.548 | 36.452 | 36.548 | |
| | | | 20 | 30 | 03 | Protocol si reprezentare | 1.500 | 1.500 | 1.500 | 1.500 | 1.500 | 1.500 | 1.500 | |
| | | | 20 | 30 | 03 | Prime de asigurare non-viata | 64.500 | 64.500 | 64.500 | 64.500 | 19.599 | 44.901 | 19.599 | |
| | | | 20 | 30 | 30 | Alte cheltuieli cu bunuri si servicii | 52.600 | 51.600 | 52.600 | 52.600 | 28.416 | 24.184 | 28.416 | |
| | | | 30 | | | TITLUL III DOBANZI | 120.000 | 118.000 | 120.000 | 120.000 | 71.614 | 48.386 | 71.614 | |
| | | | 30 | 01 | | Dobanzi aferente datoriei publice interne | 120.000 | 118.000 | 120.000 | 120.000 | 71.614 | 48.386 | 71.614 | |
| | | | 30 | 01 | 01 | Dobanzi aferente datoriei publice interne directe | 120.000 | 118.000 | 120.000 | 120.000 | 71.614 | 48.386 | 71.614 | |
| | | | 40 | | | TITLUL IV SUBVENTII | 237.760 | 237.760 | 237.760 | 237.760 | 178.320 | 59.440 | 213.103 | |
| | | | 40 | 03 | | Subventii pentru acoperirea diferentelor de pret si tarif | 237.760 | 237.760 | 237.760 | 237.760 | 178.320 | 59.440 | 213.103 | |
| | | | 50 | | | TITLUL V FONDURI DE REZERVA | 1.000 | 1.000 | 1.000 | 1.000 | | | | |
| | | | 50 | 04 | | Fond de rezerva bugetara la dispozitia autoritatilor locale | 1.000 | 1.000 | 1.000 | 1.000 | | | | |
| | | | 51 | | | TITLUL VI TRANSFERURI INTRE UNITATI ALE ADMINISTRATIEI PUBLICE | 1.090.000 | 1.090.000 | 1.090.000 | 1.090.000 | 475.000 | 475.000 | 475.000 | |
| | | | 51 | 01 | | Transferuri curente | 1.090.000 | 1.090.000 | 1.090.000 | 1.090.000 | 475.000 | 475.000 | 475.000 | |
| | | | 51 | 01 | 01 | Transferuri catre institutii publice | 1.090.000 | 1.090.000 | 1.090.000 | 1.090.000 | 475.000 | 475.000 | 475.000 | |
| | | | 55 | | | TITLUL VII ALTE TRANSFERURI | 56.000 | 56.000 | 56.000 | 56.000 | 35.000 | 21.000 | 35.000 | |
| | | | 55 | 01 | | A. Transferuri interne | 56.000 | 56.000 | 56.000 | 56.000 | 35.000 | 21.000 | 35.000 | |

| Capi- tol | Sub- capi- tol | Pa- ra- graf | Cru- pa / Titlu | Ar- ti- col | Ali- ne- at | Denumire indicator | Credite de angajament | Credite bugetare | | Angajamente bugetare | Angajamente legale | Plati efectuate | Angajamente legale de platit | Cheltuieli efective |
|--------------|----------------------|--------------------|-----------------------|-------------------|-------------------|---|--------------------------|--|--------------------------|-------------------------|-----------------------|--------------------|------------------------------------|------------------------|
| | | | | | | | | anuale aprobate la finele perioadei de raportare | trimestriale cumulate | | | | | |
| A | | | B | | | 1 | 2 | 3 | 4 | 5 | 6 | 7=5-6 | 8 | |
| | 55 | 01 | 18 | | | Alte transferuri curente interne | 56.000 | 56.000 | 56.000 | 56.000 | 35.000 | 21.000 | 35.000 | 35.000 |
| | 57 | 02 | | | | TITLUL VIII ASISTENTA SOCIALA | 2.457.830 | 1.951.170 | 2.457.830 | 2.457.830 | 1.705.955 | 751.875 | 1.705.955 | 1.705.955 |
| | 57 | 02 | 01 | | | Ajutoare sociale | 2.457.830 | 1.951.170 | 2.457.830 | 2.457.830 | 1.705.955 | 751.875 | 1.705.955 | 1.705.955 |
| | 57 | 02 | 03 | | | Ajutoare sociale in numerar | 2.442.830 | 1.936.170 | 2.442.830 | 2.442.830 | 1.702.455 | 740.375 | 1.702.455 | 1.702.455 |
| | 57 | 02 | | | | Tichete de cresa si tichete sociale pentru gradinita | 15.000 | 15.000 | 15.000 | 15.000 | 3.500 | 11.500 | 3.500 | 3.500 |
| | 59 | 01 | | | | TITLUL XI ALTE CHELTUIELI | 217.520 | 168.760 | 217.520 | 217.520 | 66.330 | 151.190 | 66.330 | 66.330 |
| | 59 | 01 | | | | Burse | 97.520 | 48.760 | 97.520 | 97.520 | 36.330 | 61.190 | 36.330 | 36.330 |
| | 59 | 12 | | | | Sustinerea cultelor | 120.000 | 120.000 | 120.000 | 120.000 | 30.000 | 90.000 | 30.000 | 30.000 |
| | 79 | | | | | OPERATIUNI FINANCIARE | 470.000 | 450.000 | 470.000 | 470.000 | 335.404 | 134.596 | 335.404 | 335.404 |
| | 81 | | | | | TITLUL XVII RAMBURSARI DE CREDITE | 470.000 | 450.000 | 470.000 | 470.000 | 335.404 | 134.596 | 335.404 | 335.404 |
| | 81 | 02 | | | | Rambursari de credite interne | 470.000 | 450.000 | 470.000 | 470.000 | 335.404 | 134.596 | 335.404 | 335.404 |
| | 81 | 02 | 05 | | | Rambursari de credite aferente datoriei publice interne locale | 470.000 | 450.000 | 470.000 | 470.000 | 335.404 | 134.596 | 335.404 | 335.404 |
| 5100 | 02 | | | | | Partea i-a SERVICII PUBLICE GENERALE | 2.861.930 | 2.554.480 | 2.860.930 | 2.860.930 | 1.789.912 | 1.071.018 | 1.789.912 | 1.446.184 |
| 5102 | | | | | | AUTORITATI PUBLICE SI ACTIUNI EXTERNE | 2.469.800 | 2.192.700 | 2.469.800 | 2.469.800 | 1.588.877 | 880.923 | 1.588.877 | 1.252.889 |
| | 01 | | | | | CHELTUIELI CURENTE | 1.999.800 | 1.742.700 | 1.999.800 | 1.999.800 | 1.253.473 | 746.327 | 1.253.473 | 1.252.889 |
| | 10 | | | | | TITLUL I CHELTUIELI DE PERSONAL | 1.100.000 | 895.100 | 1.100.000 | 1.100.000 | 721.522 | 378.478 | 721.522 | 730.616 |
| | 10 | 01 | | | | Cheltuieli salariale in bani | 914.700 | 742.500 | 914.700 | 914.700 | 595.118 | 319.582 | 595.118 | 601.420 |
| | 10 | 01 | 01 | | | Salarii de baza | 811.000 | 660.000 | 811.000 | 811.000 | 549.507 | 261.493 | 549.507 | 557.828 |
| | 10 | 01 | 06 | | | Alte sporuri | 4.700 | 4.500 | 4.700 | 4.700 | 2.860 | 1.840 | 2.860 | 2.947 |
| | 10 | 01 | 12 | | | Indemnizatii platite unor persoane din afara unitatii | 99.000 | 78.000 | 99.000 | 99.000 | 42.751 | 56.249 | 42.751 | 40.645 |
| | 10 | 03 | | | | Contributii | 185.300 | 152.600 | 185.300 | 185.300 | 126.404 | 58.896 | 126.404 | 129.196 |
| | 10 | 03 | 01 | | | Contributii de asigurari sociale de stat | 123.800 | 103.000 | 123.800 | 123.800 | 92.150 | 31.650 | 92.150 | 94.502 |

| Capi- tol | Sub- capi- tol | Pa- ra- graf | Gru- pa / Titlu | Ar- ti- col | Ali- ne- at | Denumire indicator | Credite de angajament | Credite bugetare | | Angajamente legale | Plati efectuate | Angajamente legale de platit | Cheltuieli efective | | | | |
|--------------|----------------------|--------------------|-----------------------|-------------------|-------------------|---|--------------------------|--|--------------------------|-----------------------|--------------------|------------------------------------|------------------------|---|---|-------|---|
| | | | | | | | | anuale aprobate la finele perioadei de raportare | trimestriale cumulate | | | | | | | | |
| A | | | | | B | | | | | 1 | 2 | 3 | 4 | 5 | 6 | 7=5-6 | 8 |
| | | | 10 | 03 | 02 | Contributii de asigurari de somaj | | 5.000 | 4.400 | 5.000 | 2.866 | 2.134 | 2.935 | | | | |
| | | | 10 | 03 | 03 | Contributii de asigurari sociale de sanatate | | 50.000 | 39.000 | 50.000 | 30.508 | 19.492 | 30.857 | | | | |
| | | | 10 | 03 | 04 | Contributii de asigurari pentru accidente de munca si boli profesionale | | 1.300 | 1.100 | 1.300 | 880 | 420 | 902 | | | | |
| | | | 10 | 03 | 06 | Contributii pentru concedii si indemnizatii | | 5.200 | 5.100 | 5.200 | | 5.200 | | | | | |
| | | | 20 | | | TITLUL II BUNURI SI SERVICII | | 899.800 | 847.600 | 899.800 | 531.951 | 367.849 | 522.273 | | | | |
| | | | 20 | 01 | | Bunuri si servicii | | 694.300 | 650.300 | 694.300 | 444.605 | 249.695 | 441.489 | | | | |
| | | | 20 | 01 | 01 | Furnituri de birou | | 13.000 | 12.000 | 13.000 | 10.679 | 2.321 | 9.255 | | | | |
| | | | 20 | 01 | 02 | Materiale pentru curatenie | | 1.300 | 1.300 | 1.300 | 600 | 700 | 600 | | | | |
| | | | 20 | 01 | 03 | Incalzit, iluminat si forta motrica | | 124.000 | 118.000 | 124.000 | 86.786 | 37.214 | 86.786 | | | | |
| | | | 20 | 01 | 04 | Apa, canal si salubritate | | 16.000 | 15.000 | 16.000 | 2.418 | 13.582 | 2.418 | | | | |
| | | | 20 | 01 | 05 | Carburanti si lubrifianti | | 21.000 | 18.000 | 21.000 | 9.481 | 11.519 | 9.481 | | | | |
| | | | 20 | 01 | 06 | Piese de schimb | | 10.000 | 9.000 | 10.000 | 5.410 | 4.590 | 4.018 | | | | |
| | | | 20 | 01 | 08 | Posta, telecomunicatii, radio, tv, internet | | 60.000 | 50.000 | 60.000 | 39.501 | 20.499 | 39.201 | | | | |
| | | | 20 | 01 | 09 | Materiale si presari de servicii cu caracter functional | | 43.000 | 41.000 | 43.000 | 32.396 | 10.604 | 32.396 | | | | |
| | | | 20 | 01 | 30 | Alte bunuri si servicii pentru intretinere si functionare | | 406.000 | 386.000 | 406.000 | 257.334 | 148.666 | 257.334 | | | | |
| | | | 20 | 02 | | Reparatii curente | | 33.000 | 33.000 | 33.000 | 21.450 | 11.550 | 21.450 | | | | |
| | | | 20 | 05 | | Bunuri de natura obiectelor de inventar | | 8.000 | 8.000 | 8.000 | 6.489 | 1.511 | | | | | |
| | | | 20 | 05 | 30 | Alte obiecte de inventar | | 8.000 | 8.000 | 8.000 | 6.489 | 1.511 | | | | | |
| | | | 20 | 06 | | Deplasari, detasari, transferari | | 9.000 | 8.000 | 9.000 | 2.757 | 6.243 | 2.684 | | | | |
| | | | 20 | 06 | 01 | Deplasari interne, detasari, transferari | | 9.000 | 8.000 | 9.000 | 2.757 | 6.243 | 2.684 | | | | |

| Capi- tol | Sub- capi- tol | Pa- ra- graf | Gru- pa / Titlu | Ar- ti- col | Al- ne- at | Denumire indicator | Credite de angajament | | Credite bugetare | | Angajamente bugetare | Angajamente legale | Plati efectuate | Angajamente legale de plant | Cheltuieli efective |
|--------------|----------------------|--------------------|-----------------------|-------------------|------------------|---|--------------------------|----------|------------------|----------|-------------------------|-----------------------|--------------------|-----------------------------------|------------------------|
| | | | | | | | 1 | 2 | 3 | 4 | | | | | |
| | | | A | | | B | | 1 | 2 | 3 | 4 | 5 | 6 | 7=5-6 | 8 |
| | | | 20 | 11 | | Carti, publicatii si materiale documentare | | | 3.000 | 3.000 | 3.000 | 3.000 | 1.380 | 1.620 | 1.380 |
| | | | 20 | 13 | | Pregatire profesionala | | | 30.000 | 30.000 | 30.000 | 30.000 | | 30.000 | |
| | | | 20 | 30 | | Alte cheltuieli | | | 122.500 | 115.300 | 122.500 | 122.500 | 55.270 | 67.230 | 55.270 |
| | | | 20 | 30 | 01 | Reclama si publicitate | | | 73.000 | 67.000 | 73.000 | 73.000 | 36.548 | 36.452 | 36.548 |
| | | | 20 | 30 | 02 | Protocol si reprezentare | | | 1.500 | 1.300 | 1.500 | 1.500 | | 1.500 | |
| | | | 20 | 30 | 03 | Prime de asigurare non-viata | | | 40.000 | 40.000 | 40.000 | 40.000 | 12.106 | 27.894 | 12.106 |
| | | | 20 | 30 | 30 | Alte cheltuieli cu bunuri si servicii | | | 8.000 | 7.000 | 8.000 | 8.000 | 6.616 | 1.384 | 6.616 |
| | | | 79 | | | OPERATIUNI FINANCIARE | | | 470.000 | 450.000 | 470.000 | 470.000 | 335.404 | 134.596 | |
| | | | 81 | | | TITLUL XVII RAMBURSARI DE CREDITE | | | 470.000 | 450.000 | 470.000 | 470.000 | 335.404 | 134.596 | |
| | | | 81 | 02 | | Rambursari de credite interne | | | 470.000 | 450.000 | 470.000 | 470.000 | 335.404 | 134.596 | |
| | | | 81 | 02 | 05 | Rambursari de credite aferente datoriei publice interne locale | | | 470.000 | 450.000 | 470.000 | 470.000 | 335.404 | 134.596 | |
| 5402 | | | | | | ALTE SERVICII PUBLICE GENERALE | | | 267.130 | 238.780 | 266.130 | 266.130 | 127.691 | 138.439 | 119.951 |
| | | | 01 | | | CHELTUIELI CURENTE | | | 267.130 | 238.780 | 266.130 | 266.130 | 127.691 | 138.439 | 119.951 |
| | | | 10 | | | TITLUL I CHELTUIELI DE PERSONAL | | | 187.000 | 163.350 | 187.000 | 187.000 | 75.019 | 111.981 | 75.986 |
| | | | 10 | 01 | | Cheftuieli salariale in bani | | | 164.350 | 145.540 | 164.350 | 164.350 | 61.668 | 102.682 | 60.819 |
| | | | 10 | 01 | 01 | Salarii de baza | | | 94.350 | 75.540 | 94.350 | 94.350 | 61.668 | 32.682 | 60.819 |
| | | | 10 | 01 | 12 | Indemnizatii platite unor persoane din afara unitatii | | | 70.000 | 70.000 | 70.000 | 70.000 | | 70.000 | |
| | | | 10 | 03 | | Contributii | | | 22.650 | 17.810 | 22.650 | 22.650 | 13.351 | 9.299 | 13.167 |
| | | | 10 | 03 | 01 | Contributii de asigurari sociale de stat | | | 15.100 | 12.000 | 15.100 | 15.100 | 9.746 | 5.354 | 9.611 |
| | | | 10 | 03 | 02 | Contributii de asigurari de somaj | | | 630 | 510 | 630 | 630 | 307 | 323 | 303 |
| | | | 10 | 03 | 03 | Contributii de asigurari sociale de sanatate | | | 5.800 | 4.400 | 5.800 | 5.800 | 3.206 | 2.594 | 3.162 |

| Capi- tol | Sub- capi- tol | Pa- ra- gra- f | Ar- ti- col | Ali- ne- at | Denumire indicator | Credite de angajament | Credite bugetare | | Angajamente bugetare | Angajamente legale | Plati efectuate | Angajamente legale de platit | Cachetele efective |
|--------------|----------------------|-------------------------|-------------------|-------------------|--|--------------------------|--|--------------------------|-------------------------|-----------------------|--------------------|------------------------------------|-----------------------|
| | | | | | | | anuale aprobate la finele perioadei de raportare | trimestriale cumulate | | | | | |
| A | | | | | B | 1 | 2 | 3 | 4 | 5 | 6 | 7=5-6 | 8 |
| | 10 | 03 | 04 | | Contributii de asigurari pentru accidente de munca si boli profesionale | | 210 | 160 | 210 | 210 | 92 | 118 | 91 |
| | 10 | 03 | 06 | | Contributii pentru concedii si indemnizatii | | 910 | 740 | 910 | 910 | | 910 | |
| | 20 | | | | TITLUL II BUNURI SI SERVICII | | 79.130 | 74.430 | 79.130 | 79.130 | 52.672 | 26.458 | 45.965 |
| | 20 | 01 | | | Bunuri si servicii | | 71.630 | 66.930 | 71.630 | 71.630 | 46.126 | 25.504 | 45.550 |
| | 20 | 01 | 01 | | Furnituri de birou | | 2.100 | 2.100 | 2.100 | 2.100 | 1.356 | 744 | 781 |
| | 20 | 01 | 02 | | Materiale pentru curatenie | | 1.000 | 1.000 | 1.000 | 1.000 | 47 | 953 | 47 |
| | 20 | 01 | 03 | | Incalzit, iluminat si forta motrica | | 20.000 | 17.500 | 20.000 | 20.000 | 11.639 | 8.361 | 11.639 |
| | 20 | 01 | 04 | | Apa, canal si salubritate | | 10.300 | 9.300 | 10.300 | 10.300 | 5.928 | 4.372 | 5.928 |
| | 20 | 01 | 08 | | Posta, telecomunicatii, radio, tv, internet | | 5.000 | 4.300 | 5.000 | 5.000 | 2.718 | 2.282 | 2.717 |
| | 20 | 01 | 09 | | Materiale si prestari de servicii cu caracter functional | | 1.000 | 1.000 | 1.000 | 1.000 | 807 | 193 | 807 |
| | 20 | 01 | 30 | | Alte bunuri si servicii pentru intretinere si functionare | | 32.230 | 31.750 | 32.230 | 32.230 | 23.631 | 8.599 | 23.631 |
| | 20 | 05 | | | Bunuri de natura obiectelor de inventar | | 6.500 | 6.500 | 6.500 | 6.500 | 6.131 | 369 | |
| | 20 | 05 | 30 | | Alte obiecte de inventar | | 6.500 | 6.500 | 6.500 | 6.500 | 6.131 | 369 | |
| | 20 | 06 | | | Deplasari, detasari, transferari | | 1.000 | 1.000 | 1.000 | 1.000 | 415 | 585 | 415 |
| | 20 | 06 | 01 | | Deplasari interne, detasari, transferari | | 1.000 | 1.000 | 1.000 | 1.000 | 415 | 585 | 415 |
| | 50 | | | | TITLUL V FONDURI DE REZERVA | | 1.000 | 1.000 | | | | | |
| | 50 | 04 | | | Fond de rezerva bugetara la dispozitia autoritatilor locale | | 1.000 | 1.000 | | | | | |
| 5502 | | | | | TRANZACTII PRIVIND DATORIA PUBLICA SI IMPRUMUTURI | | 125.000 | 123.000 | 125.000 | 125.000 | 73.344 | 51.656 | 73.344 |
| | 01 | | | | CHELTUIELI CURENTE | | 125.000 | 123.000 | 125.000 | 125.000 | 73.344 | 51.656 | 73.344 |

| Capi- tol | Sub- capi- tol | Pa- ra- gra- f | Gr- pa / Titlu | Ar- ti- col | Al- ne- at | Denumire indicator | Credite de angajament | Credite bugetare | | | Angajamente legale | Plati efectuate | Angajamente legale de platit | Cheltuieli efective |
|--------------|----------------------|-------------------------|----------------------|-------------------|------------------|--|--------------------------|--|------------|------------|-----------------------|--------------------|------------------------------------|------------------------|
| | | | | | | | | anuale aprobate la finele perioadei de raportare | 2 | 3 | | | | |
| | | | A. | | | B | 1 | | | | | | | |
| | | | | | | accidente de munca si boli profesionale | | | | | | | | |
| | | | 10 | 03 | 06 | Contributii pentru concedii si indemnizatii | | 1.300 | 1.050 | 1.300 | 1.300 | 522 | 778 | 523 |
| | | | 20 | | | TITLUL II BUNURI SI SERVICII | | | | | | | | |
| | | | 20 | 01 | | Bunuri si servicii | | 4.100 | 3.500 | 4.100 | 4.100 | 4.100 | 4.100 | 196.818 |
| | | | 20 | 01 | 01 | Furnituri de birou | | 297.800 | 286.800 | 297.800 | 297.800 | 195.626 | 102.174 | 196.818 |
| | | | 20 | 01 | 02 | Materiale pentru curatenie | | 207.800 | 197.300 | 207.800 | 207.800 | 142.215 | 65.585 | 143.334 |
| | | | 20 | 01 | 05 | Carburanti si lubrifianti | | 2.000 | 2.000 | 2.000 | 2.000 | 977 | 1.023 | 610 |
| | | | 20 | 01 | 06 | Piese de schimb | | 500 | 500 | 500 | 500 | 500 | 500 | 500 |
| | | | 20 | 01 | 08 | Posta, telecomunicatii, radio, tv, internet | | 51.000 | 43.000 | 51.000 | 51.000 | 25.927 | 25.073 | 27.413 |
| | | | 20 | 01 | 09 | Materiale si prestari de servicii cu caracter functional | | 7.000 | 7.000 | 7.000 | 7.000 | 7.000 | 7.000 | 7.000 |
| | | | 20 | 01 | 30 | Alte bunuri si servicii pentru intretinere si functionare | | 13.000 | 12.000 | 13.000 | 13.000 | 9.241 | 3.759 | 9.241 |
| | | | 20 | 06 | | Deplasari, detasari, transferari | | 2.300 | 2.300 | 2.300 | 2.300 | 609 | 1.691 | 609 |
| | | | 20 | 06 | 01 | Deplasari interne, detasari, transferari | | 132.000 | 130.500 | 132.000 | 132.000 | 105.461 | 26.539 | 105.461 |
| | | | 20 | 13 | | Pregatire profesionala | | 45.500 | 45.000 | 45.500 | 45.500 | 33.918 | 11.582 | 33.991 |
| | | | 20 | 30 | | Alte cheltuieli | | 45.500 | 45.000 | 45.500 | 45.500 | 33.918 | 11.582 | 33.991 |
| | | | 20 | 30 | 03 | Prime de asigurare non-viata | | 20.000 | 20.000 | 20.000 | 20.000 | 12.000 | 8.000 | 12.000 |
| 6500 | 02 | | | | | Partea III-a CHELTUIELI SOCIAL-CULTURALE | | 24.500 | 24.500 | 24.500 | 24.500 | 7.493 | 17.007 | 7.493 |
| 6502 | | | | | | INVATAMANT | | 24.500 | 24.500 | 24.500 | 24.500 | 7.493 | 17.007 | 7.493 |
| | | | 01 | | | CHELTUIELI CURENTE | | 15.218.220 | 12.701.870 | 15.218.220 | 15.218.220 | 10.112.991 | 5.105.229 | 10.105.074 |
| | | | 10 | | | TITLUL I CHELTUIELI DE PERSONAL | | 9.032.760 | 7.717.450 | 9.032.760 | 9.032.760 | 6.283.758 | 2.749.002 | 6.261.348 |
| | | | 10 | 01 | | Cheltuieli salariale in bani | | 9.032.760 | 7.717.450 | 9.032.760 | 9.032.760 | 6.283.758 | 2.749.002 | 6.261.348 |
| | | | 10 | 01 | 01 | Salarii de baza | | 7.446.610 | 6.437.090 | 7.446.610 | 7.446.610 | 5.444.379 | 2.002.231 | 5.450.048 |
| | | | | | | | | 6.075.950 | 5.253.480 | 6.075.950 | 6.075.950 | 4.461.835 | 1.614.115 | 4.423.327 |
| | | | | | | | | 5.559.680 | 4.820.510 | 5.559.680 | 5.559.680 | 4.102.090 | 1.457.590 | 4.035.080 |

| Capi- tol | Sub- capi- tol | Pa- ra- gra- ful | Gru- pa / Titlu | Ar- ti- col | Ali- ne- at | Denumire indicator | Credite de angajament | Credite bugetare | | Angajamente bugetare | Angajamente legale | Plati efectuate | Angajamente legale de platit | Cheltuieli efective |
|--------------|----------------------|---------------------------|-----------------------|-------------------|-------------------|--|--------------------------|---|--------------------------|-------------------------|-----------------------|--------------------|------------------------------------|------------------------|
| | | | | | | | | anuale aprobat la finele perioadei de raportare | trimestriale cumulate | | | | | |
| A | | | | | B | | I | 3 | 4 | 5 | 6 | 7=5-6 | 8 | |
| | | | | | | | | 48.140 | 43.280 | 48.140 | 48.140 | 34.496 | 13.644 | 33.841 |
| | | | | | | Sporuri pentru conditii de munca | | 4.700 | 4.200 | 4.700 | 4.700 | 2.534 | 2.166 | 2.560 |
| | | | | | | Alte sporuri | | 40.200 | 31.270 | 40.200 | 40.200 | 29.115 | 11.085 | 26.770 |
| | | | | | | Fond pentru posturi ocupate prin cumul | | 423.250 | 354.220 | 423.250 | 423.250 | 293.600 | 129.650 | 305.076 |
| | | | | | | Fond aferent platii cu ora | | 1.370.660 | 1.183.610 | 1.370.660 | 1.370.660 | 982.544 | 388.116 | 1.026.721 |
| | | | | | | Contributii | | | | | | | | |
| | | | | | | Contributii de asigurari sociale de stat | | 940.530 | 805.070 | 940.530 | 940.530 | 669.229 | 271.301 | 714.984 |
| | | | | | | Contributii de asigurari de somaj | | 31.050 | 28.060 | 31.050 | 31.050 | 21.882 | 9.168 | 22.358 |
| | | | | | | Contributii de asigurari sociale de sanatate | | 315.980 | 276.020 | 315.980 | 315.980 | 229.390 | 86.590 | 234.915 |
| | | | | | | Contributii de asigurari pentru accidente de munca si boli profesionale | | 13.240 | 11.930 | 13.240 | 13.240 | 7.569 | 5.671 | 7.759 |
| | | | | | | Contributii pentru concedii si indemnizatii | | 69.860 | 62.550 | 69.860 | 69.860 | 54.474 | 15.386 | 46.705 |
| | | | | | | TITLUL II BUNURI SI SERVICII | | 1.368.000 | 1.110.970 | 1.368.000 | 1.368.000 | 799.549 | 568.451 | 771.470 |
| | | | | | | Bunuri si servicii | | 1.003.730 | 757.100 | 1.003.730 | 1.003.730 | 582.503 | 421.227 | 576.795 |
| | | | | | | Furnituri de birou | | 33.230 | 22.840 | 33.230 | 33.230 | 16.517 | 16.713 | 19.083 |
| | | | | | | Materiale pentru curatenie | | 29.250 | 22.960 | 29.250 | 29.250 | 13.077 | 16.173 | 13.077 |
| | | | | | | Incalzit, iluminat si forta motrica | | 326.410 | 269.480 | 326.410 | 326.410 | 232.097 | 94.313 | 232.697 |
| | | | | | | Apa, canal si salubritate | | 70.100 | 50.630 | 70.100 | 70.100 | 37.572 | 32.528 | 37.572 |
| | | | | | | Transport | | 53.730 | 35.940 | 53.730 | 53.730 | 28.287 | 25.443 | 28.287 |
| | | | | | | Posta, telecomunicatii, radio, tv, internet | | 52.220 | 39.920 | 52.220 | 52.220 | 29.470 | 22.750 | 29.470 |
| | | | | | | Materiale si prestari de servicii cu caracter functional | | | | | | | | |
| | | | | | | Alte bunuri si servicii pentru | | 23.000 | 17.310 | 23.000 | 23.000 | 5.392 | 17.608 | 5.457 |

| Capi- tol | Sub- capi- tol | Pa- ra- graf | Gru- pa / Titlu | Ar- ti- col | Ali- ne- at | Denumire indicator | Credite de angajament | Credite bugetare | | Angajamente bugetare | Angajamente legale | Plati efectuate | Angajamente legale de platit | Cheltuieli efective |
|--------------|----------------------|--------------------|-----------------------|-------------------|-------------------|--|--------------------------|---|--------------------------|-------------------------|-----------------------|--------------------|------------------------------------|------------------------|
| | | | | | | | | anuale aprobrate la finele perioadei de raportare | trimestriale cumulate | | | | | |
| A | | | | | | B | I | 2 | 3 | 4 | 5 | 6 | 7=5-6 | 8 |
| | | | | | | intretinere si functionare | | 415.790 | 298.020 | 415.790 | 415.790 | 220.091 | 195.699 | 211.150 |
| | | | 20 | 02 | | Reparatii curente | | 320.000 | 320.000 | 320.000 | 320.000 | 187.101 | 132.899 | 187.101 |
| | | | 20 | 03 | | Hrana | | 44.270 | 33.870 | 44.270 | 44.270 | 29.945 | 14.325 | 7.576 |
| | | | 20 | 03 | 01 | Hrana pentru oameni | | 44.270 | 33.870 | 44.270 | 44.270 | 29.945 | 14.325 | 7.576 |
| | | | 57 | | | TITLUL VIII ASISTENTA SOCIALA | | 120.630 | 120.630 | 120.630 | 120.630 | 3.500 | 117.130 | 3.500 |
| | | | 57 | 02 | | Ajutoare sociale | | 120.630 | 120.630 | 120.630 | 120.630 | 3.500 | 117.130 | 3.500 |
| | | | 57 | 02 | 01 | Ajutoare sociale in numerar | | 105.630 | 105.630 | 105.630 | 105.630 | 3.500 | 105.630 | 3.500 |
| | | | 57 | 02 | 03 | Tichete de cresa si tichete sociale pentru gradinita | | 15.000 | 15.000 | 15.000 | 15.000 | 3.500 | 11.500 | 3.500 |
| | | | 59 | | | TITLUL XI ALTE CHELTUIELI | | 97.520 | 48.760 | 97.520 | 97.520 | 36.330 | 61.190 | 36.330 |
| | | | 59 | 01 | | Burse | | 97.520 | 48.760 | 97.520 | 97.520 | 36.330 | 61.190 | 36.330 |
| 6602 | | | | | | SANATATE | | 34.260 | 27.720 | 34.260 | 34.260 | 20.549 | 13.711 | 20.558 |
| | | | 01 | | | CHELTUIELI CURENTE | | 34.260 | 27.720 | 34.260 | 34.260 | 20.549 | 13.711 | 20.558 |
| | | | 10 | | | TITLUL I CHELTUIELI DE PERSONAL | | 22.160 | 16.620 | 22.160 | 22.160 | 15.392 | 6.768 | 15.201 |
| | | | 10 | 01 | | Cheltuieli salariale in bani | | 18.000 | 13.500 | 18.000 | 18.000 | 12.572 | 5.428 | 12.415 |
| | | | 10 | 01 | 01 | Salarii de baza | | 18.000 | 13.500 | 18.000 | 18.000 | 12.572 | 5.428 | 12.415 |
| | | | 10 | 03 | | Contributii | | 4.160 | 3.120 | 4.160 | 4.160 | 2.820 | 1.340 | 2.786 |
| | | | 10 | 03 | 01 | Contributii de asigurari sociale de stat | | 2.880 | 2.160 | 2.880 | 2.880 | 1.983 | 897 | 1.958 |
| | | | 10 | 03 | 02 | Contributii de asigurari de somaj | | 120 | 90 | 120 | 120 | 63 | 57 | 63 |
| | | | 10 | 03 | 03 | Contributii de asigurari sociale de sanatate | | 960 | 720 | 960 | 960 | 651 | 309 | 643 |
| | | | 10 | 03 | 04 | Contributii de asigurari pentru accidente de munca si boli profesionale | | 40 | 30 | 40 | 40 | 18 | 22 | 18 |
| | | | 10 | 03 | 06 | Contributii pentru concedii si indemnizatii | | 160 | 120 | 160 | 160 | 105 | 55 | 104 |

| Capi- tol | Sub- capi- tol | Pa- ra- graf | Ar- ti- col | Ali- ne- at | Denumire indicator | Credite de angajament | Credite bugetare | | Angajamente legale de platit | Plati efectuate | Angajamente legale de platit | Credite efective | |
|--------------|----------------------|--------------------|-------------------|-------------------|--|--------------------------|--|--------------------------|------------------------------------|--------------------|------------------------------------|---------------------|---------|
| | | | | | | | anuale aprobate la finele perioadei de raportare | trimestriale cumulate | | | | | |
| A | | | | | B | 1 | 2 | 3 | 4 | 5 | 6 | 7=5-6 | 8 |
| | | 20 | 01 | | TITLUL II BUNURI SI SERVICII | | 12.100 | 11.100 | 12.100 | 12.100 | 5.157 | 6.943 | 5.157 |
| | | 20 | 01 | | Bunuri si servicii | | 12.100 | 11.100 | 12.100 | 12.100 | 5.157 | 6.943 | 5.157 |
| | | 20 | 01 | 02 | Materiale pentru curatenie | | 1.000 | 1.000 | 1.000 | 1.000 | 321 | 679 | 321 |
| | | 20 | 01 | 08 | Posta, telecomunicatii, radio, tv, internet | | 1.500 | 1.400 | 1.500 | 1.500 | 1.094 | 406 | 1.094 |
| | | 20 | 01 | 30 | Alte bunuri si servicii pentru intretinere si functionare | | 9.600 | 8.700 | 9.600 | 9.600 | 3.742 | 5.858 | 3.742 |
| 6702 | | | | | CULTURA, RECREERE SI RELIGIE | | 675.330 | 593.860 | 675.330 | 675.330 | 441.243 | 234.087 | 444.083 |
| | | 01 | | | CHELTUIELI CURENTE | | 675.330 | 593.860 | 675.330 | 675.330 | 441.243 | 234.087 | 444.083 |
| | | 10 | | | TITLUL I CHELTUIELI DE PERSONAL | | 232.450 | 178.260 | 232.450 | 232.450 | 167.784 | 64.646 | 167.442 |
| | | 10 | 01 | | Cheltuieli salariale in bani | | 185.570 | 141.200 | 185.570 | 185.570 | 136.845 | 48.725 | 137.101 |
| | | 10 | 01 | 01 | Salarii de baza | | 185.570 | 141.200 | 185.570 | 185.570 | 136.845 | 48.725 | 137.101 |
| | | 10 | 03 | | Contributii | | 46.860 | 37.060 | 46.860 | 46.860 | 30.939 | 15.921 | 30.341 |
| | | 10 | 03 | 01 | Contributii de asigurari sociale de stat | | 30.040 | 23.180 | 30.040 | 30.040 | 21.727 | 8.313 | 21.808 |
| | | 10 | 03 | 02 | Contributii de asigurari de somaj | | 1.000 | 770 | 1.000 | 1.000 | 681 | 320 | 681 |
| | | 10 | 03 | 03 | Contributii de asigurari sociale de sanatate | | 9.890 | 7.600 | 9.890 | 9.890 | 7.027 | 2.863 | 7.040 |
| | | 10 | 03 | 04 | Contributii de asigurari pentru accidente de munca si boli profesionale | | 350 | 280 | 350 | 350 | 235 | 115 | 236 |
| | | 10 | 03 | 06 | Contributii pentru concedii si indemnizatii | | 5.580 | 5.250 | 5.580 | 5.580 | 1.270 | 4.310 | 576 |
| | | 20 | | | TITLUL II BUNURI SI SERVICII | | 266.900 | 239.600 | 266.900 | 266.900 | 208.459 | 58.441 | 211.641 |
| | | 20 | 01 | | Bunuri si servicii | | 255.900 | 230.700 | 255.900 | 255.900 | 207.885 | 48.015 | 211.167 |
| | | 20 | 01 | 01 | Furnizuri de birou | | 4.000 | 3.500 | 4.000 | 4.000 | 1.872 | 2.128 | 1.872 |
| | | 20 | 01 | 02 | Materiale pentru curatenie | | 3.000 | 2.500 | 3.000 | 3.000 | 1.026 | 1.974 | 1.026 |

| Capi- tol | Sub- capi- tol | Pa- ra- graf | Ar- ti- col | Ali- at | Denumire indicator | Credite de angajament | Credite bugetare | | Angajamente legale | Plati efectuate | Angajamente legale de platit | Cheltuieli efective |
|--------------|----------------------|--------------------|-------------------|------------|--|--------------------------|---|--------------------------|-----------------------|--------------------|------------------------------------|------------------------|
| | | | | | | | anuale aprobrate la finele perioadei de raportare | trimestriale cumulate | | | | |
| A | | | | | B | I | 3 | 4 | 5 | 6 | 7=5-6 | 8 |
| | 20 | 01 | 03 | | Incalzit, iluminat si forta motrica | | 59.200 | 59.200 | 59.200 | 43.830 | 15.370 | 46.212 |
| | 20 | 01 | 04 | | Apa, canal si salubritate | | 6.500 | 6.500 | 6.500 | 4.229 | 2.271 | 4.229 |
| | 20 | 01 | 08 | | Posta, telecomunicatii, radio, tv, internet | | 4.500 | 3.500 | 4.500 | 3.177 | 1.323 | 3.177 |
| | 20 | 01 | 09 | | Materiale si prestari de servicii cu caracter functional | | 2.200 | 2.000 | 2.200 | 640 | 1.560 | 640 |
| | 20 | 01 | 30 | | Alte bunuri si servicii pentru intretinere si functionare | | 176.500 | 158.000 | 176.500 | 153.111 | 23.389 | 154.011 |
| | 20 | 02 | | | Reparatii curente | | 2.000 | 1.800 | 2.000 | 100 | 2.000 | 100 |
| | 20 | 05 | | | Bunuri de natura obiectelor de inventar | | 2.000 | 1.800 | 2.000 | 100 | 1.900 | 100 |
| | 20 | 05 | 30 | | Alte obiecte de inventar | | 2.000 | 1.800 | 2.000 | 100 | 1.900 | 100 |
| | 20 | 06 | | | Deplasari, detasari, transferari | | 2.000 | 1.800 | 2.000 | 19 | 1.981 | 19 |
| | 20 | 06 | 01 | | Deplasari interne, detasari, transferari | | 2.000 | 1.800 | 2.000 | 19 | 1.981 | 19 |
| | 20 | 11 | | | Carti, publicatii si materiale documentare | | 5.000 | 3.500 | 5.000 | 455 | 4.545 | 455 |
| | 55 | | | | TITLUL VII ALTE TRANSFERURI | | 56.000 | 56.000 | 56.000 | 35.000 | 21.000 | 35.000 |
| | 55 | 01 | | | A. Transferuri interne | | 56.000 | 56.000 | 56.000 | 35.000 | 21.000 | 35.000 |
| | 55 | 01 | 18 | | Alte transferuri curente interne | | 56.000 | 56.000 | 56.000 | 35.000 | 21.000 | 35.000 |
| | 59 | | | | TITLUL XI ALTE CHELTUIELI | | 120.000 | 120.000 | 120.000 | 30.000 | 90.000 | 30.000 |
| | 59 | 12 | | | Sustinerea cutilor | | 120.000 | 120.000 | 120.000 | 30.000 | 90.000 | 30.000 |
| 6802 | | | | | ASIGURARI SI ASISTENTA SOCIALA | | 5.475.870 | 4.362.840 | 4.650.870 | 3.367.441 | 1.283.429 | 3.379.285 |
| | 01 | | | | CHELTUIELI CURENTE | | 5.475.870 | 4.362.840 | 4.650.870 | 3.367.441 | 1.283.429 | 3.379.285 |
| | 10 | | | | TITLUL I CHELTUIELI DE PERSONAL | | 1.553.370 | 1.211.970 | 1.553.370 | 991.019 | 562.351 | 1.006.901 |
| | 10 | 01 | | | Cheltuieli salariale in bani | | 1.201.370 | 947.970 | 1.201.370 | 811.518 | 389.852 | 827.905 |
| | 10 | 01 | 01 | | Salarii de baza | | 1.201.370 | 947.970 | 1.201.370 | 811.518 | 389.852 | 827.905 |
| | 10 | 03 | | | Contributii | | 352.000 | 264.000 | 352.000 | 179.501 | 172.499 | 178.996 |

| Capi- tol | Pa- ra- gra- ful | Ar- ti- col | Ali- ne- at | Denumire indicator | Credite de angajament | Credite bugetare | | Angajamente bugetare | Angajamente legale | Plati efectuate | Angajamente legale de platit | Cheltuieli efective |
|--------------|---------------------------|-------------------|-------------------|--|--------------------------|---|--------------------------|-------------------------|-----------------------|--------------------|------------------------------------|------------------------|
| | | | | | | anuale aprobrate la finele perioadei de raportare | trimestriale cumulate | | | | | |
| A | | | | B | 1 | 2 | 3 | 4 | 5 | 6 | 7=5-6 | 8 |
| | 10 | 03 | 01 | Contributii de asigurari sociale de stat | | 245.200 | 183.900 | 245.200 | 245.200 | 128.087 | 117.113 | 130.671 |
| | 10 | 03 | 02 | Contributii de asigurari de somaj | | 8.000 | 6.000 | 8.000 | 8.000 | 4.029 | 3.971 | 4.111 |
| | 10 | 03 | 03 | Contributii de asigurari sociale de sanatate | | 81.200 | 60.900 | 81.200 | 81.200 | 40.856 | 40.344 | 41.708 |
| | 10 | 03 | 04 | Contributii de asigurari pentru accidente de munca si boli profesionale | | 2.800 | 2.100 | 2.800 | 2.800 | 1.215 | 1.585 | 1.240 |
| | 10 | 03 | 06 | Contributii pentru concedii si indemnizatii | | 14.800 | 11.100 | 14.800 | 14.800 | 5.314 | 9.486 | 1.266 |
| | 20 | | | TITLUL II BUNURI SI SERVICII | | 285.300 | 230.330 | 285.300 | 285.300 | 198.967 | 86.333 | 194.929 |
| | 20 | 01 | | Bunuri si servicii | | 180.800 | 146.580 | 180.800 | 180.800 | 116.628 | 64.172 | 120.735 |
| | 20 | 01 | 01 | Furnituri de birou | | 3.000 | 2.400 | 3.000 | 3.000 | 1.556 | 1.444 | 1.556 |
| | 20 | 01 | 02 | Materiale pentru curatenie | | 900 | 780 | 900 | 900 | 316 | 584 | 316 |
| | 20 | 01 | 03 | Incalzit, iluminat si forta motrica | | 55.000 | 45.000 | 55.000 | 55.000 | 28.585 | 26.415 | 28.585 |
| | 20 | 01 | 04 | Apa, canal si salubritate | | 2.500 | 2.000 | 2.500 | 2.500 | 1.863 | 637 | 1.863 |
| | 20 | 01 | 08 | Posta, telecomunicatii, radio, tv, internet | | 5.300 | 4.300 | 5.300 | 5.300 | 3.767 | 1.533 | 3.767 |
| | 20 | 01 | 09 | Materiale si prestari de servicii cu caracter functional | | 9.000 | 7.000 | 9.000 | 9.000 | 5.904 | 3.096 | 5.904 |
| | 20 | 01 | 30 | Alte bunuri si servicii pentru intretinere si functionare | | 105.100 | 85.100 | 105.100 | 105.100 | 74.637 | 30.463 | 78.744 |
| | 20 | 03 | | Hrana | | 25.000 | 22.500 | 25.000 | 25.000 | 22.446 | 2.554 | 18.444 |
| | 20 | 03 | 01 | Hrana pentru oameni | | 25.000 | 22.500 | 25.000 | 25.000 | 22.446 | 2.554 | 18.444 |
| | 20 | 05 | | Bunuri de natura obiectelor de inventar | | 5.000 | 5.000 | 5.000 | 5.000 | 4.143 | 857 | 4.143 |
| | 20 | 05 | 30 | Alte obiecte de inventar | | 5.000 | 5.000 | 5.000 | 5.000 | 4.143 | 857 | 4.143 |
| | 20 | 06 | | Deplasari, dezasari, transferari | | 2.500 | 2.250 | 2.500 | 2.500 | 1.750 | 750 | 1.750 |

| Capi- tot | Sub- capi- tot | Pa- ra- graf | Gru- pa / Titlu col | Ali- ne- at | Denumire indicator | Credite de angajament | Credite bugetare | | | Angajamente legale | Plati efectuate | Angajamente legale de platit | Cheltuieli efective |
|--------------|----------------------|--------------------|------------------------------|-------------------|--|--|---|--------------------------|-----------|-----------------------|--------------------|------------------------------------|------------------------|
| | | | | | | | anuale aprobat la finele perioadei de raportare | trimestriale cumulate | | | | | |
| A | | | | | B | I | 2 | 3 | 4 | 5 | 6 | 7=5-6 | 8 |
| | | | 20 | 06 | 01 | Deplasari interne, detasari, transferari | 2.500 | 2.250 | 2.500 | 1.750 | 750 | 1.750 | 1.750 |
| | | | 20 | 19 | Contributii ale administratiei publice locale la realizarea unor lucrari si servicii de interes public local, in baza unor conventii sau contracte de asociere | 72.000 | 54.000 | 72.000 | 72.000 | 54.000 | 18.000 | 54.000 | 54.000 |
| | | | 51 | | TITLUL VI TRANSFERURI INTRE UNITATI ALE ADMINISTRATIEI PUBLICE | | | | | | | | |
| | | | 51 | 01 | Transferuri curente | 1.300.000 | 1.090.000 | 1.300.000 | 1.300.000 | 1.090.000 | 475.000 | 1.090.000 | 475.000 |
| | | | 51 | 01 | Transferuri catre institutiile publice | 1.300.000 | 1.090.000 | 1.300.000 | 1.300.000 | 1.090.000 | 475.000 | 1.090.000 | 475.000 |
| | | | 57 | | TITLUL VIII ASISTENTA SOCIALA | 2.337.200 | 1.830.540 | 2.337.200 | 2.337.200 | 1.830.540 | 634.745 | 1.702.455 | 1.702.455 |
| | | | 57 | 02 | Ajutoare sociale | 2.337.200 | 1.830.540 | 2.337.200 | 2.337.200 | 1.830.540 | 634.745 | 1.702.455 | 1.702.455 |
| | | | 57 | 02 | Ajutoare sociale in numerar | 2.337.200 | 1.830.540 | 2.337.200 | 2.337.200 | 1.830.540 | 634.745 | 1.702.455 | 1.702.455 |
| 7000 | 02 | | | | Partea IV-a SERVICII SI DEZVOLTARE PUBLICA, LOCUINTE, MEDIU SI APE | 2.225.240 | 2.021.840 | 2.225.240 | 2.225.240 | 2.021.840 | 1.153.347 | 1.153.347 | 1.124.180 |
| 7002 | | | | | LOCUINTE, SERVICII SI DEZVOLTARE PUBLICA | 1.541.600 | 1.400.300 | 1.541.600 | 1.541.600 | 1.400.300 | 880.319 | 880.319 | 669.845 |
| | | | 01 | | CHELTUIELI CURENTE | 1.541.600 | 1.400.300 | 1.541.600 | 1.541.600 | 1.400.300 | 880.319 | 880.319 | 669.845 |
| | | | 10 | | TITLUL I CHELTUIELI DE PERSONAL | 505.200 | 378.900 | 505.200 | 505.200 | 378.900 | 183.719 | 183.719 | 321.339 |
| | | | 10 | 01 | Cheeltuieli salariale in bani | 396.000 | 297.000 | 396.000 | 396.000 | 297.000 | 142.945 | 142.945 | 254.554 |
| | | | 10 | 01 | Salarii de baza | 384.000 | 288.000 | 384.000 | 384.000 | 288.000 | 135.142 | 135.142 | 250.393 |
| | | | 10 | 01 | Alte sporuri | 12.000 | 9.000 | 12.000 | 12.000 | 9.000 | 7.803 | 7.803 | 4.161 |
| | | | 10 | 03 | Contributii | 109.200 | 81.900 | 109.200 | 109.200 | 81.900 | 68.426 | 68.426 | 66.785 |
| | | | 10 | 03 | Contributii de asigurari sociale de stat | 64.000 | 48.000 | 64.000 | 64.000 | 48.000 | 41.595 | 41.595 | 41.847 |
| | | | 10 | 03 | Contributii de asigurari de somaj | 2.400 | 1.800 | 2.400 | 2.400 | 1.800 | 1.232 | 1.168 | 1.233 |
| | | | 10 | 03 | Contributii de asigurari sociale de sanatate | 24.000 | 18.000 | 24.000 | 24.000 | 18.000 | 13.159 | 10.841 | 13.237 |



| Capi- tol | Sub- capi- tol | Pa- ra- gra- f | Gru- pa / Titlu col | Ar- ti- col | Ali- ne- at | Denumire indicator | Credite de angajament | Credite bugetare | | Angajamente legale | Plati efectuate | Angajamente legale de platit | Cheltuieli efective | |
|--------------|----------------------|-------------------------|------------------------------|-------------------|-------------------|--|--------------------------|---|--------------------------|-----------------------|--------------------|------------------------------------|------------------------|---|
| | | | | | | | | anuale aprobat la finele perioadei de raportare | trimestriale cumulate | | | | | |
| A | | | | | | B | 1 | 2 | 3 | 4 | 5 | 6 | 7=5-6 | 8 |
| | 10 | 03 | 04 | | | Contributii de asigurari pentru accidente de munca si boli profesionale | | 800 | 600 | 800 | 398 | 402 | 401 | |
| | 10 | 03 | 06 | | | Contributii pentru concedii si indemnizatii | | 18.000 | 13.500 | 18.000 | 12.042 | 5.958 | 10.057 | |
| | 20 | | | | | TITLUL II BUNURI SI SERVICII | | 1.036.400 | 1.021.400 | 1.036.400 | 339.800 | 696.600 | 348.506 | |
| | 20 | 01 | | | | Bunuri si servicii | | 1.023.960 | 1.008.960 | 1.023.960 | 335.133 | 688.827 | 347.324 | |
| | 20 | 01 | 03 | | | Incalziti, iluminat si forta motrica | | 335.000 | 326.000 | 335.000 | 246.323 | 88.677 | 246.323 | |
| | 20 | 01 | 05 | | | Carburanti si lubrifianti | | 22.000 | 22.000 | 22.000 | 12.738 | 9.242 | 16.152 | |
| | 20 | 01 | 06 | | | Piese de schimb | | 1.500 | 1.500 | 1.500 | | 1.500 | 2.312 | |
| | 20 | 01 | 08 | | | Posta, telecomunicatii, radio, tv, internet | | 11.000 | 11.000 | 11.000 | 8.493 | 2.507 | 8.493 | |
| | 20 | 01 | 09 | | | Materiale si prestari de servicii cu caracter functional | | 119.000 | 119.000 | 119.000 | 4.793 | 114.207 | 11.278 | |
| | 20 | 01 | 30 | | | Alte bunuri si servicii pentru intretinere si functionare | | 535.460 | 529.460 | 535.460 | 62.766 | 472.694 | 62.766 | |
| | 20 | 05 | | | | Bunuri de natura obiectelor de inventar | | 8.440 | 8.440 | 8.440 | 3.485 | 4.955 | | |
| | 20 | 05 | 01 | | | Uniforme si echipament | | 3.200 | 3.200 | 3.200 | 36 | 3.164 | | |
| | 20 | 05 | 30 | | | Alte obiecte de inventar | | 5.240 | 5.240 | 5.240 | 3.449 | 1.791 | | |
| | 20 | 30 | | | | Alte cheltuieli | | 4.000 | 4.000 | 4.000 | 1.182 | 2.818 | 1.182 | |
| | 20 | 30 | 30 | | | Alte cheltuieli cu bunuri si servicii | | 4.000 | 4.000 | 4.000 | 1.182 | 2.818 | 1.182 | |
| 7402 | | | | | | PROTECTIA MEDIULUI | | 683.640 | 621.540 | 683.640 | 408.612 | 273.028 | 454.335 | |
| | 01 | | | | | CHELTUIELI CURENTE | | 683.640 | 621.540 | 683.640 | 408.612 | 273.028 | 454.335 | |
| | 10 | | | | | TITLUL I CHELTUIELI DE PERSONAL | | 248.400 | 186.300 | 248.400 | 154.345 | 94.055 | 155.714 | |
| | 10 | 01 | | | | Cheltuieli salariale in bani | | 184.800 | 138.600 | 184.800 | 121.209 | 63.591 | 121.435 | |
| | 10 | 01 | 01 | | | Salarii de baza | | 168.000 | 126.000 | 168.000 | 109.318 | 58.682 | 109.202 | |
| | 10 | 01 | 05 | | | Sporuri pentru conditii de munca | | 16.800 | 12.600 | 16.800 | 11.891 | 4.909 | 12.233 | |

| Capi- tot | Sub- capi- tot | Pa- ra- graf | Gru- pa / Titlu | Ar- ti- col | Ali- ne- at | Denumire indicator | Credite de angajament | Credite bugetare | | | Angajamente legale de platit | Plati efectuate | Angajamente legale de platit | Cheltuieli efective | | | |
|--------------|----------------------|--------------------|-----------------------|-------------------|-------------------|--|--------------------------|---|--------------------------|---------|------------------------------------|--------------------|------------------------------------|------------------------|---|-------|---|
| | | | | | | | | anuale aprobrate la finele perioadei de raportare | trimestriale cumulate | | | | | | | | |
| A | | | | | B | | | | | 1 | 2 | 3 | 4 | 5 | 6 | 7=5-6 | 8 |
| | | | | | | Contributii | | 63.600 | 47.700 | 63.600 | 33.136 | 30.464 | 34.279 | | | | |
| | 10 | 03 | | | | Contributii de asigurari sociale de stat | | 32.000 | 24.000 | 32.000 | 19.859 | 12.141 | 19.761 | | | | |
| | 10 | 03 | 01 | | | Contributii de asigurari de somaj | | 1.200 | 900 | 1.200 | 606 | 594 | 607 | | | | |
| | 10 | 03 | 02 | | | Contributii de asigurari sociale de sanatate | | 12.000 | 9.000 | 12.000 | 6.304 | 5.696 | 6.315 | | | | |
| | 10 | 03 | 03 | | | Contributii de asigurari pentru accidente de munca si boli profesionale | | 400 | 300 | 400 | 190 | 210 | 189 | | | | |
| | 10 | 03 | 04 | | | Contributii pentru concedii si indemnizatii | | 18.000 | 13.500 | 18.000 | 6.177 | 11.823 | 7.407 | | | | |
| | 20 | | | | | TITLUL II BUNURI SI SERVICII | | 197.480 | 197.480 | 197.480 | 75.947 | 121.533 | 85.518 | | | | |
| | 20 | 01 | | | | Bunuri si servicii | | 155.280 | 155.280 | 155.280 | 52.698 | 102.582 | 70.398 | | | | |
| | 20 | 01 | 01 | | | Carburanti si lubrifianti | | 31.000 | 31.000 | 31.000 | 12.380 | 18.620 | 24.932 | | | | |
| | 20 | 01 | 05 | | | Piese de schimb | | 12.000 | 12.000 | 12.000 | 2.050 | 9.950 | 2.050 | | | | |
| | 20 | 01 | 06 | | | Materiale si prestari de servicii cu caracter functional | | 13.000 | 13.000 | 13.000 | 4.969 | 8.031 | 10.117 | | | | |
| | 20 | 01 | 09 | | | Alte bunuri si servicii pentru intretinere si functionare | | 99.280 | 99.280 | 99.280 | 33.299 | 65.981 | 33.299 | | | | |
| | 20 | 05 | | | | Bunuri de natura obiectelor de inventar | | 15.000 | 15.000 | 15.000 | 8.129 | 6.871 | | | | | |
| | 20 | 05 | 01 | | | Uniforme si echipament | | 4.300 | 4.300 | 4.300 | 137 | 4.163 | | | | | |
| | 20 | 05 | 30 | | | Alte obiecte de inventar | | 10.700 | 10.700 | 10.700 | 7.992 | 2.708 | | | | | |
| | 20 | 30 | | | | Alte cheltuieli | | 27.200 | 27.200 | 27.200 | 15.120 | 12.080 | 15.120 | | | | |
| | 20 | 30 | 30 | | | Alte cheltuieli cu bunuri si servicii | | 27.200 | 27.200 | 27.200 | 15.120 | 12.080 | 15.120 | | | | |
| | 40 | | | | | TITLUL IV SUBVENTII | | 237.760 | 237.760 | 237.760 | 178.320 | 59.440 | 213.103 | | | | |
| | 40 | 03 | | | | Subventii pentru acoperirea diferentelor de pret si tarif | | 237.760 | 237.760 | 237.760 | 178.320 | 59.440 | 213.103 | | | | |

| Capi- tol | Sub- capi- tol | Pa- ra- graf | Gru- pa / Titlu | Ar- ti- col | Ali- ne- at | Denumire indicator | Credite de angajament | Credite bugetare | | Angajamente bugetare | Angajamente legale | Plati efectuate | Angajamente legale de platit | Cheltuieli efective |
|--------------|----------------------|--------------------|-----------------------|-------------------|-------------------|--|--------------------------|--|--------------------------|-------------------------|-----------------------|--------------------|------------------------------------|------------------------|
| | | | | | | | | anuale aprobate la finele perioadei de raportare | trimestriale cumulate | | | | | |
| A | | | | | | B | 1 | 2 | 3 | 4 | 5 | 6 | 7=5-6 | 8 |
| | | | | | | intretinere si functionare | | 135.000 | 126.500 | 135.000 | 135.000 | 10.332 | 124.668 | 9.802 |
| | 20 | 05 | | | | Bunuri de natura obiectelor de inventar | | 1.000 | 900 | 1.000 | 1.000 | | 1.000 | |
| | 20 | 05 | | 30 | | Alte obiecte de inventar | | 1.000 | 900 | 1.000 | 1.000 | | 1.000 | |
| | 20 | 06 | | | | Deplasari, detasari, transferari | | 1.000 | 900 | 1.000 | 1.000 | | 1.000 | |
| | 20 | 06 | | 01 | | Deplasari interne, detasari, transferari | | 1.000 | 900 | 1.000 | 1.000 | | 1.000 | |
| 8402 | | | | | | TRANSPORTURI | | 256.920 | 226.440 | 256.920 | 256.920 | 97.506 | 159.614 | 148.492 |
| | 01 | | | | | CHELTUIELI CURENTE | | 256.920 | 226.440 | 256.920 | 256.920 | 97.506 | 159.614 | 148.492 |
| | 10 | | | | | TITLUL I CHELTUIELI DE PERSONAL | | 121.920 | 91.440 | 121.920 | 121.920 | 56.638 | 65.282 | 56.550 |
| | 10 | 01 | | | | Cheltuieli salariale in bani | | 96.000 | 72.000 | 96.000 | 96.000 | 45.957 | 50.043 | 45.906 |
| | 10 | 01 | | 01 | | Salarii de baza | | 96.000 | 72.000 | 96.000 | 96.000 | 45.957 | 50.043 | 45.906 |
| | 10 | 03 | | | | Contributii | | 25.920 | 19.440 | 25.920 | 25.920 | 10.681 | 13.239 | 10.644 |
| | 10 | 03 | | 01 | | Contributii de asigurari sociale de stat | | 16.000 | 12.000 | 16.000 | 16.000 | 7.368 | 8.632 | 7.360 |
| | 10 | 03 | | 02 | | Contributii de asigurari de somaj | | 520 | 390 | 520 | 520 | 196 | 324 | 189 |
| | 10 | 03 | | 03 | | Contributii de asigurari sociale de sanatate | | 5.200 | 3.900 | 5.200 | 5.200 | 2.388 | 2.812 | 2.386 |
| | 10 | 03 | | 04 | | Contributii de asigurari pentru accidente de munca si boli profesionale | | 200 | 150 | 200 | 200 | 69 | 131 | 69 |
| | 10 | 03 | | 06 | | Contributii pentru concedii si indemnizatii | | 4.000 | 3.000 | 4.000 | 4.000 | 660 | 3.340 | 640 |
| | 20 | | | | | TITLUL II BUNURI SI SERVICII | | 135.000 | 135.000 | 135.000 | 135.000 | 40.668 | 94.332 | 91.942 |
| | 20 | 01 | | | | Bunuri si servicii | | 120.000 | 120.000 | 120.000 | 120.000 | 35.040 | 84.960 | 86.444 |
| | 20 | 01 | | 05 | | Carburanti si lubrifianti | | 50.000 | 50.000 | 50.000 | 50.000 | 14.237 | 35.763 | 17.382 |
| | 20 | 01 | | 06 | | Piese de schimb | | 17.000 | 17.000 | 17.000 | 17.000 | 6.219 | 10.781 | 6.055 |
| | 20 | 01 | | 09 | | Materiala si prestari de servicii cu caracter functional | | 4.000 | 4.000 | 4.000 | 4.000 | 711 | 3.289 | 49.134 |

| Capi- tol | Sub- capi- tol | Pa- ra- gra- fi | Gru- pa / Titlu | Ar- ti- col | Ali- ne- at | Denumire indicator | Credite de angajament | Credite bugetare | | 4 | 5 | 6 | Angajamente legale de platit | Cheltuieli efective |
|--------------|----------------------|--------------------------|-----------------------|-------------------|-------------------|--|--------------------------|--|--------------------------|--------|--------|-----------|------------------------------------|------------------------|
| | | | | | | | | anuale aprobate la finele perioadei de raportare | trimestriale cumulate | | | | | |
| A | | | | | | B | 1 | 2 | 3 | 4 | 5 | 6 | 7=5-6 | 8 |
| | | 20 | 01 | 30 | | Alte bunuri si servicii pentru intretinere si functionare | | 49.000 | 49.000 | 49.000 | 49.000 | 13.873 | 35.127 | 13.873 |
| | | 20 | 05 | | | Bunuri de natura obiectelor de inventar | | 1.600 | 1.600 | 1.600 | 1.600 | 130 | 1.470 | 130 |
| | | 20 | 05 | 01 | | Uniforme si echipament | | 1.100 | 1.100 | 1.100 | 1.100 | 130 | 1.100 | 130 |
| | | 20 | 05 | 30 | | Alte obiecte de inventar | | 500 | 500 | 500 | 500 | 5.498 | 370 | 5.498 |
| | | 20 | 30 | | | Alte cheltuieli | | 13.400 | 13.400 | 13.400 | 13.400 | 7.902 | 7.902 | 7.902 |
| | | 20 | 30 | 30 | | Alte cheltuieli cu bunuri si servicii | | 13.400 | 13.400 | 13.400 | 13.400 | 5.498 | 7.902 | 5.498 |
| 9902 | 96 | | | | | excedent/deficit sect funct | | -85.000 | -85.000 | | | 2.246.944 | | 5.498 |

Conducatorul institutiei,

Conducatorul compartimentului
financiar-contabil



S4/069

CONTUL DE EXECUTIE AL BUGETULUI LOCAL - VENITURI
SECTIUNEA DE DEZVOLTARE

| Capi- tot | Sub- capi- tot | Pa- ra- graf | Ar- ti- col | Ali- ne- at | Denumire indicator | Prevederi anuale aprobrate la finele perioadei de raportare | | Prevederi bugetare trimestriale cumulate | Drepturi constatate | | | Incasari realizate | Singeri pe alte cai decat incasari | Drepturi constatate de incasat |
|--------------|----------------------|--------------------|-------------------|-------------------|--|--|-----------|---|---------------------|------------------------|--------------------|-----------------------|--|--------------------------------------|
| | | | | | | I | 2 | | Total, din care: | din anii precedenti | din anul curent | | | |
| A | | | | | B | 1 | 2 | 3=4+5 | 4 | 5 | 6 | 7 | 8-3-6-7 | |
| 0001 | 02 | | | | TOTAL VENITURI-BUGET LOCAL | 1.756.110 | 1.756.110 | 1.978.516 | 4.891 | 1.973.625 | 1.963.100 | | 15.416 | |
| 0002 | | | | | I. VENITURI CURENTE | 1.705.610 | 1.705.610 | 702.593 | | 702.593 | 702.593 | | | |
| 2900 | | | | | C. VENITURI NEFISCALE | 1.705.610 | 1.705.610 | 702.593 | | 702.593 | 702.593 | | | |
| 3300 | | | | | C2. VANZARI DE BUNURI SI SERVICII | 1.705.610 | 1.705.610 | 702.593 | | 702.593 | 702.593 | | | |
| 3702 | | | | | TRANSFERURI VOLUNTARE, ALTELE DECAT SUBVENTIILE | 1.705.610 | 1.705.610 | 702.593 | | 702.593 | 702.593 | | | |
| 04 | | | | | Varsaminte din sectiunea de functionare | 1.705.610 | 1.705.610 | 702.593 | | 702.593 | 702.593 | | | |
| 3900 | 02 | | | | II. VENITURI DIN CAPITAL | 50.500 | 50.500 | 66.453 | 4.891 | 61.562 | 51.037 | | 15.416 | |
| 3902 | | | | | VENITURI DIN VALORIFICAREA UNOR BUNURI | 50.500 | 50.500 | 66.453 | 4.891 | 61.562 | 51.037 | | 15.416 | |
| 01 | | | | | Venituri din valorificarea unor bunuri ale institutiilor publice | 22.380 | 22.380 | 37.904 | 4.891 | 33.013 | 22.488 | | 15.416 | |
| 07 | | | | | Venituri din vanzarea unor bunuri aparținind domeniului privat al statului sau al unitatilor administrativ- teritoriale | 28.120 | 28.120 | 28.549 | | 28.549 | 28.549 | | | |
| 4000 | 02 | | | | III OPERATIUNI FINANCIARE | | | 1.209.470 | | 1.209.470 | 1.209.470 | | | |
| 4002 | | | | | INCASARI DIN RAMBURSAREA IMPRUMUTURILOR ACORDATE | | | 1.209.470 | | 1.209.470 | 1.209.470 | | | |
| 14 | | | | | Sume din excedentul bugetului local utilizate pentru finantarea cheltuielilor sectiunii de dezvoltare | | | 1.209.470 | | 1.209.470 | 1.209.470 | | | |

CARAS SEVERIN

CONTUL DE EXECUTIE AL BUGETULUI LOCAL - CHELTUIELI
SECTIUNEA DE DEZVOLTARE

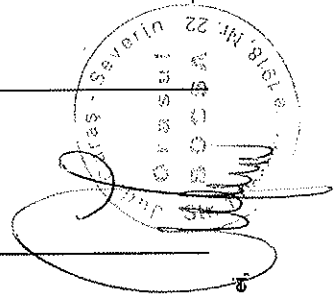
| Capi- tol | Sub- capi- tol | Pa- ra- graf | Gru- pa / Titlu | Ar- ti- col | Al- ne- at | Denumire indicator | Credite de angajament | Credite bugetare | | 4 | 5 | 6 | Angajamente legale de platit | Cheltuieli efective |
|--------------|----------------------|--------------------|-----------------------|-------------------|------------------|---|--------------------------|---|--------------------------|-----------|-----------|-----------|------------------------------------|------------------------|
| | | | | | | | | anuale aprobat la finele perioadei de raportare | trimestriale cumulate | | | | | |
| A | | | | | | B | 1 | 2 | 3 | 4 | 5 | 6 | 7=5-6 | 8 |
| 5002 | | | | | | TOTAL CHELTUIELI | 4.394.760 | 4.394.760 | 4.394.760 | 1.912.063 | 1.912.063 | 1.912.063 | 1.912.063 | 347.451 |
| | 70 | | | | | CHELTUIELI DE CAPITAL | 4.394.760 | 4.394.760 | 4.394.760 | 1.912.063 | 1.912.063 | 1.912.063 | 1.912.063 | 347.451 |
| | 71 | | | | | TITLUL XIII ACTIVE NEFINANCIARE | 4.344.260 | 4.344.260 | 4.344.260 | 1.912.063 | 1.912.063 | 1.912.063 | 1.912.063 | 347.451 |
| | 71 | 01 | | | | Active fixe | 4.344.260 | 4.344.260 | 4.344.260 | 1.912.063 | 1.912.063 | 1.912.063 | 1.912.063 | 347.451 |
| | 71 | 01 | 01 | | | Constructii | | | | | | | | 93.029 |
| | 71 | 01 | 02 | | | Masini, echipamente si mijloace de transport | 1.350.000 | 1.350.000 | 1.350.000 | 1.289.923 | 1.289.923 | 1.289.923 | 1.289.923 | 141.872 |
| | 71 | 01 | 03 | | | Mobilier, aparatura birotica si alte active corporale | | | | | | | | 12.990 |
| | 71 | 01 | 30 | | | Alte active fixe (inclusiv reparatii capitale) | 2.994.260 | 2.994.260 | 2.994.260 | 622.140 | 622.140 | 622.140 | 622.140 | 99.560 |
| | 72 | | | | | TITLUL XIV ACTIVE FINANCIARE | 50.500 | 50.500 | 50.500 | | | | | |
| | 72 | 01 | | | | Active financiare | 50.500 | 50.500 | 50.500 | | | | | |
| | 72 | 01 | 01 | | | Participare la capitalul social al societatiilor comerciale | 50.500 | 50.500 | 50.500 | | | | | |
| 5100 | 02 | | | | | Partea I-a SERVICIUL PUBLICE GENERALE | 4.082.900 | 4.082.900 | 4.082.900 | 1.640.185 | 1.640.185 | 1.640.185 | 1.640.185 | 214.114 |
| 5102 | | | | | | AUTORITATI PUBLICE SI ACTIUNI EXTERNE | 4.082.900 | 4.082.900 | 4.082.900 | 1.640.185 | 1.640.185 | 1.640.185 | 1.640.185 | 214.114 |
| | 70 | | | | | CHELTUIELI DE CAPITAL | 4.082.900 | 4.082.900 | 4.082.900 | 1.640.185 | 1.640.185 | 1.640.185 | 1.640.185 | 214.114 |
| | 71 | | | | | TITLUL XIII ACTIVE NEFINANCIARE | 4.032.400 | 4.032.400 | 4.032.400 | 1.640.185 | 1.640.185 | 1.640.185 | 1.640.185 | 214.114 |
| | 71 | 01 | | | | Active fixe | 4.032.400 | 4.032.400 | 4.032.400 | 1.640.185 | 1.640.185 | 1.640.185 | 1.640.185 | 214.114 |
| | 71 | 01 | 01 | | | Constructii | | | | | | | | 84.263 |
| | 71 | 01 | 02 | | | Masini, echipamente si mijloace de transport | 1.350.000 | 1.350.000 | 1.350.000 | 1.289.923 | 1.289.923 | 1.289.923 | 1.289.923 | 49.580 |
| | 71 | 01 | 03 | | | Mobilier, aparatura birotica si alte active corporale | | | | | | | | |
| | 71 | 01 | 30 | | | Alte active fixe (inclusiv reparatii | | | | | | | | 12.231 |

| Capi- tol | Sub- capi- tol | Pa- ra- graf | Gru- pa / Titlu | Ar- ti- col | Ali- ne- at | Denumire indicator | Credite de angajament | Credite bugetare | | Angajamente bugetare | Angajamente legale | Plati efectuate | Angajamente legale de platit | Cheltuieli efective |
|--------------|----------------------|--------------------|-----------------------|-------------------|-------------------|--|--------------------------|--|--------------------------|-------------------------|-----------------------|--------------------|------------------------------------|------------------------|
| | | | | | | | | anuale aprobate la finele perioadei de raportare | trimestriale cumulate | | | | | |
| A | | | | | | B | 1 | 2 | 3 | 4 | 5 | 6 | 7=5-6 | 8 |
| | | | 71 | 01 | 02 | Masini, echipamente si mijloace de transport | | | | | | | | |
| 6702 | | | | | | CULTURA, RECREERE SI RELIGIE | 311.860 | 311.860 | 311.860 | 271.878 | 271.878 | 271.878 | 271.878 | 5.892 |
| | | | 70 | | | CHELTUIELI DE CAPITAL | 311.860 | 311.860 | 311.860 | 271.878 | 271.878 | 271.878 | 271.878 | 4.514 |
| | | | 71 | | | TITLUL XIII ACTIVE NEFINANCIARE | 311.860 | 311.860 | 311.860 | 271.878 | 271.878 | 271.878 | 271.878 | 4.514 |
| | | | 71 | 01 | | Active fixe | 311.860 | 311.860 | 311.860 | 271.878 | 271.878 | 271.878 | 271.878 | 4.514 |
| | | | 71 | 01 | 03 | Mobilier, aparatura birouca si alte active corporale | | | | | | | | 398 |
| | | | 71 | 01 | 30 | Alte active fixe (inclusiv reparatii capitale) | 311.860 | 311.860 | 311.860 | 271.878 | 271.878 | 271.878 | 271.878 | 4.116 |
| 7000 | 02 | | | | | Partea IV-a SERVICII SI DEZVOLTARE PUBLICA, LOCUINTE, MEDIU SI APE | | | | | | | | 16329 |
| 7002 | | | | | | LOCUINTE, SERVICII SI DEZVOLTARE PUBLICA | | | | | | | | 8.766 |
| | | | 70 | | | CHELTUIELI DE CAPITAL | | | | | | | | 8.766 |
| | | | 71 | | | TITLUL XIII ACTIVE NEFINANCIARE | | | | | | | | 8.766 |
| | | | 71 | 01 | | Active fixe | | | | | | | | 8.766 |
| | | | 71 | 01 | 01 | Constructii | | | | | | | | 8.766 |
| 7402 | | | | | | PROTECTIA MEDIULUI | | | | | | | | 7.563 |
| | | | 70 | | | CHELTUIELI DE CAPITAL | | | | | | | | 7.563 |
| | | | 71 | | | TITLUL XIII ACTIVE NEFINANCIARE | | | | | | | | 7.563 |
| | | | 71 | 01 | | Active fixe | | | | | | | | 7.563 |
| | | | 71 | 01 | 02 | Masini, echipamente si mijloace de transport | | | | | | | | 7.563 |
| 9902 | 97 | | | | | excedenti/deficit sect dezv | | | -2.638.650 | | | 51.037 | | 7.563 |

Conducatorul institutiei,

Conducatorul compartimentului
financiar-contabil

S. G. G. G.



| Capi- tol | Sub- capi- tol | Pa- ra- gra- ful | Ar- ti- col | Ali- ne- at | Denumire indicator | Prevederi bugetare anuale aprobrate la finele perioadei de raportare | | Prevederi bugetare trimestriale cumulate | Drepturi constatate | | | Incasari realizate | Stingeri pe alte cai decat incasari | Drepturi constatate de incasat |
|--------------|----------------------|---------------------------|-------------------|-------------------|--|--|-----------|---|---------------------|------------------------|--------------------|-----------------------|---|--------------------------------------|
| | | | | | | I | 2 | | Total, din care: | din anii precedenti | din anul curent | | | |
| A | | | | | | 3=4+5 | 4 | 5 | | | | 6 | 7 | 8=3-6-7 |
| 0001 | 10 | | | | TOTAL VENITURI-VENITURI PROPRII,SUBVENTII | 2.822.570 | 2.441.070 | 2.115.727 | 461.223 | 1.654.504 | 1.521.249 | | | 594.478 |
| 0002 | | | | | I. VENITURI CURENTE | 1.522.570 | 1.351.070 | 1.516.750 | 461.223 | 1.055.527 | 922.272 | | | 594.478 |
| 2900 | | | | | C. VENITURI NEFISCALE | 1.522.570 | 1.351.070 | 1.516.750 | 461.223 | 1.055.527 | 922.272 | | | 594.478 |
| 3000 | | | | | C1. VENITURI DIN PROPRIETATE | 6.000 | 5.000 | 5.242 | 3.565 | 1.677 | 3.229 | | | 2.013 |
| 3010 | | | | | VENITURI DIN PROPRIETATE | 6.000 | 5.000 | 5.242 | 3.565 | 1.677 | 3.229 | | | 2.013 |
| 05 | | | | | Venituri din concesiuni si inchirieri | 6.000 | 5.000 | 5.242 | 3.565 | 1.677 | 3.229 | | | 2.013 |
| | | | | | Alte venituri din concesiuni si inchirieri de catre institutiile publice | 6.000 | 5.000 | 5.242 | 3.565 | 1.677 | 3.229 | | | 2.013 |
| 3300 | 10 | | | | C2. VANZARI DE BUNURI SI SERVICII | 1.516.570 | 1.346.070 | 1.511.508 | 457.658 | 1.053.850 | 919.043 | | | 592.465 |
| 3310 | | | | | VENITURI DIN PRESTARI DE SERVICII SI ALTE ACTIVITATI | 424.000 | 318.000 | 308.232 | 37.482 | 270.750 | 276.456 | | | 31.776 |
| 3310 | 13 | | | | Contributia de intretinere a persoanelor asistate | 424.000 | 318.000 | 308.232 | 37.482 | 270.750 | 276.456 | | | 31.776 |
| 3610 | | | | | DIVERSE VENITURI | 1.092.570 | 1.028.070 | 1.197.976 | 420.176 | 777.800 | 637.287 | | | 560.689 |
| 50 | | | | | Alte venituri | 1.092.570 | 1.028.070 | 1.197.976 | 420.176 | 777.800 | 637.287 | | | 560.689 |
| 3710 | | | | | TRANSFERURI VOLUNTARE, ALTELE DECAT SUBVENTIILE | | | | | | | | | |
| 3710 | 01 | | | | Donatii si sponsorizari | | | 5.300 | | 5.300 | 5.300 | | | |
| 4010 | | | | | INCASARI DIN RAMBURSAREA IMPRUMUTURILOR | | | | | | | | | |
| 4010 | 15 | | | | ACORDATE | | | | | | | | | |
| | | | | | Sume utilizate din excedentul anului precedent pentru efectuarea de cheltuieli | | | 89.049 | | 89.049 | 89.049 | | | |
| 4010 | 15 | 01 | | | Sume utilizate de administratiile locale din excedentul anului precedent | | | 89.049 | | 89.049 | 89.049 | | | |

| Capi- tol | Sub- capit- ol | Pa- ra- graf | Gru- pa/ Titlu | Ar- ti- col | Ali- ne- at | Denumire indicator | Prevederi bugetare anuale aprobrate la finele perioadei de raportare | Prevederi bugetare trimestriale cumulate | Drepturi constatate | | | Incasari realizate | Stingeri pe alte cai decat incasari | Drepturi constatate de incasat | |
|--------------|----------------------|--------------------|----------------------|-------------------|-------------------|---|--|---|---------------------|------------------------|--------------------|-----------------------|---|--------------------------------------|--|
| | | | | | | | | | Total, din care: | din anii precedenti | din anul curent | | | | |
| A | | | | | | | 1 | 2 | 3=4+5 | | | 6 | 7 | 8=3-6-7 | |
| | | | | | | B | | | | | | | | | |
| 4110 | 06 | | | | | pentru sectiunea de functionare ALTE OPERATIUNI FINANCIARE Suma din excedentul anului precedent pentru acoperirea golurilor temporare de casa | | | 89.049 | 89.049 | 89.049 | 89.049 | | | |
| 4100 | 10 | | | | | IV. SUBVENTII | 1.300.000 | 1.090.000 | 34.928 | 34.928 | 34.928 | 34.928 | | | |
| 4310 | 09 | | | | | SUBVENTII DE LA ALTE ADMINISTRATII Subventii pentru institutii publice | 1.300.000 | 1.090.000 | 475.000 | 475.000 | 475.000 | 475.000 | | | |
| | | | | | | | 1.300.000 | 1.090.000 | 475.000 | 475.000 | 475.000 | 475.000 | | | |

CARAS SEVERIN

| Capi- tol | Sub- capi- tol | Pa- ra- graf | Gr- pa / Titlu | Ar- ti- col | Ali- ne- at | Denumire indicator | Credite de angajament | Credite bugetare | | Angajamente legale | Plati efectuate | Angajamente legale de platit | Cheltuieli efective | | | |
|--------------|----------------------|--------------------|----------------------|-------------------|-------------------|--|--------------------------|--|--------------------------|-----------------------|--------------------|------------------------------------|------------------------|-------|---|--|
| | | | | | | | | anuale aprobate la finele perioadei de raportare | trimestriale cumulate | | | | | | | |
| A | | | | B | | | | 1 | 2 | 3 | 4 | 5 | 6 | 7=5-6 | 8 | |
| 5010 | | | | | | TOTAL CHELTUIELI DIN VENITURI PROPRII SI SUBVENTII | | | | | | | | | | |
| | 01 | | | | | CHELTUIELI CURENTE | | 2.946.550 | 2.565.050 | 2.946.550 | 1.486.189 | 1.460.361 | 1.552.778 | | | |
| | 10 | | | | | TITLUL I CHELTUIELI DE PERSONAL | | 2.946.550 | 2.565.050 | 2.946.550 | 1.486.189 | 1.460.361 | 1.546.811 | | | |
| | 10 | 01 | | | | Cheltuieli salariale in bani | | 1.126.000 | 877.500 | 1.126.000 | 642.261 | 483.759 | 684.829 | | | |
| | 10 | 01 | 01 | | | Salarii de baza | | 921.400 | 719.800 | 921.400 | 536.934 | 384.466 | 541.883 | | | |
| | 10 | 01 | 05 | | | Sporuri pentru conditii de munca | | 783.000 | 611.000 | 783.000 | 456.942 | 326.058 | 478.590 | | | |
| | 10 | 01 | 06 | | | Alte sporuri | | 28.400 | 21.300 | 28.400 | 18.083 | 10.317 | 17.986 | | | |
| | 10 | 01 | 30 | | | Alte drepturi salariale in bani | | 7.000 | 5.500 | 7.000 | 57.841 | 45.159 | 41.239 | | | |
| | 10 | 03 | | | | Contributii | | 204.600 | 157.700 | 204.600 | 105.327 | 99.273 | 122.946 | | | |
| | 10 | 03 | 01 | | | Contributii de asigurari sociale de stat | | 140.000 | 108.000 | 140.000 | 74.139 | 65.861 | 85.572 | | | |
| | 10 | 03 | 02 | | | Contributii de asigurari de somaj | | 4.900 | 3.800 | 4.900 | 2.186 | 2.714 | 2.569 | | | |
| | 10 | 03 | 03 | | | Contributii de asigurari sociale de sanatate | | 46.800 | 36.100 | 46.800 | 24.344 | 22.456 | 28.178 | | | |
| | 10 | 03 | 04 | | | Contributii de asigurari pentru accidente de munca si boli profesionale | | 2.400 | 1.800 | 2.400 | 1.010 | 1.390 | 1.419 | | | |
| | 10 | 03 | 06 | | | Contributii pentru concedii si indemnizatii | | 10.500 | 8.000 | 10.500 | 5.648 | 6.852 | 5.208 | | | |
| | 20 | | | | | TITLUL II BUNURI SI SERVICII | | 1.820.550 | 1.687.550 | 1.820.550 | 843.928 | 976.622 | 881.982 | | | |
| | 20 | 01 | | | | Bunuri si servicii | | 1.159.000 | 1.101.500 | 1.159.000 | 564.829 | 594.171 | 641.165 | | | |
| | 20 | 01 | 01 | | | Furnituri de birou | | 9.000 | 8.000 | 9.000 | 1.975 | 7.025 | 1.704 | | | |
| | 20 | 01 | 02 | | | Materiale pentru curatenie | | 90.000 | 79.000 | 90.000 | 18.463 | 71.537 | 32.129 | | | |
| | 20 | 01 | 03 | | | Incalziri, iluminat si forta motrica | | 189.000 | 167.000 | 189.000 | 100.739 | 88.261 | 108.766 | | | |
| | 20 | 01 | 04 | | | Apa, canal si salubritate | | 44.000 | 36.000 | 44.000 | 23.426 | 20.574 | 31.011 | | | |
| | 20 | 01 | 05 | | | Carburanti si lubrifianti | | 136.000 | 135.500 | 136.000 | 62.726 | 73.274 | 75.518 | | | |

| Capi- tol | Sub- capi- tol | Pa- ra- graf | Gru- pa / Titlu | Ar- ti- col | Ali- ne- at | Denumire indicator | Credite de angajament | Credite bugetare | | Angajamente legale | Plati efectuate | Angajamente legale de platit | Cheltuieli efective | | |
|--------------|----------------------|--------------------|-----------------------|-------------------|-------------------|---|--------------------------|---|--------------------------|-----------------------|--------------------|------------------------------------|------------------------|---------|--|
| | | | | | | | | anuate aprobrate la finele perioadei de raportare | trimestriale cumulate | | | | | | |
| A | | | | | | B | 1 | 2 | 3 | 4 | 5 | 6 | 7=5-6 | 8 | |
| 6810 | | | 71 | 01 | 02 | Masini, echipamente si mijloace de transport | | | | | | | | | |
| | | | | | | ASIGURARI SI ASISTENTA SOCIALA | | 1.819.050 | 1.502.050 | 1.819.050 | 831.022 | 1.819.050 | 988.028 | 5.967 | |
| | | | 01 | | | CHELTUIELI CURENTE | | 1.819.050 | 1.502.050 | 1.819.050 | 831.022 | 1.819.050 | 988.028 | 995.641 | |
| | | | 10 | | | TITLUL I CHELTUIELI DE PERSONAL | | 868.000 | 684.000 | 868.000 | 475.041 | 868.000 | 392.959 | 993.286 | |
| | | | 10 | 01 | | Cheltuieli salariale in bani | | 715.000 | 565.000 | 715.000 | 400.807 | 715.000 | 314.193 | 497.467 | |
| | | | 10 | 01 | 01 | Salarii de baza | | 603.000 | 476.000 | 603.000 | 338.586 | 603.000 | 264.414 | 405.853 | |
| | | | 10 | 01 | 05 | Sporuri pentru conditii de munca | | 2.000 | 1.500 | 2.000 | 312 | 2.000 | 1.688 | 360.234 | |
| | | | 10 | 01 | 06 | Alte sporuri | | 103.000 | 82.000 | 103.000 | 57.841 | 103.000 | 45.159 | 312 | |
| | | | 10 | 01 | 30 | Alte drepturi salariale in bani | | 7.000 | 5.500 | 7.000 | 4.068 | 7.000 | 2.932 | 41.239 | |
| | | | 10 | 03 | | Contributii | | 153.000 | 119.000 | 153.000 | 74.234 | 153.000 | 78.766 | 4.068 | |
| | | | 10 | 03 | 01 | Contributii de asigurari sociale de stat | | 106.000 | 82.500 | 106.000 | 52.443 | 106.000 | 53.557 | 91.614 | |
| | | | 10 | 03 | 02 | Contributii de asigurari de somaj | | 3.700 | 2.900 | 3.700 | 1.571 | 3.700 | 2.129 | 63.891 | |
| | | | 10 | 03 | 03 | Contributii de asigurari sociale de sanatate | | 34.800 | 27.100 | 34.800 | 17.267 | 34.800 | 17.533 | 1.954 | |
| | | | 10 | 03 | 04 | Contributii de asigurari pentru accidente de munca si boli profesionale | | 2.000 | 1.500 | 2.000 | 803 | 2.000 | 1.197 | 21.106 | |
| | | | 10 | 03 | 06 | Contributii pentru concedii si indemnizatii | | 6.500 | 5.000 | 6.500 | 2.150 | 6.500 | 4.350 | 3.451 | |
| | | | 20 | | | TITLUL II BUNURI SI SERVICII | | 951.050 | 818.050 | 951.050 | 355.981 | 951.050 | 595.069 | 495.819 | |
| | | | 20 | 01 | | Bunuri si servicii | | 495.000 | 437.500 | 495.000 | 197.277 | 495.000 | 297.723 | 264.602 | |
| | | | 20 | 01 | 01 | Furnituri de birou | | 9.000 | 8.000 | 9.000 | 1.975 | 9.000 | 7.025 | 1.704 | |
| | | | 20 | 01 | 02 | Material pentru curatenie | | 90.000 | 79.000 | 90.000 | 18.463 | 90.000 | 71.537 | 32.129 | |
| | | | 20 | 01 | 03 | Incalzit, iluminat si forta motrica | | 189.000 | 167.000 | 189.000 | 100.739 | 189.000 | 88.261 | 108.766 | |
| | | | 20 | 01 | 04 | Apa, canal si salubritate | | 44.000 | 36.000 | 44.000 | 23.426 | 44.000 | 20.574 | 31.011 | |

| Capi- tol | Sub- capi- tol | Pa- ra- graf | Gru- pa / Titlu | Ar- ti- col | Al- ne- at | Denumire indicator | Credite de angajament | Credite bugetare | | Angajamente bugetare | Angajamente legale | Plati efectuate | Angajamente legale de platit | Cheltuieli efective |
|--------------|----------------------|--------------------|-----------------------|-------------------|------------------|--|--------------------------|---|--------------------------|-------------------------|-----------------------|--------------------|------------------------------------|------------------------|
| | | | | | | | | anuale aprobrate la finele perioadei de raportare | trimestriale cumulate | | | | | |
| A | | | | | | B | 1 | 2 | 3 | 4 | 5 | 6 | 7=5-6 | 8 |
| 7410 | | | | | | transport | | 1.127.500 | 1.063.000 | 1.127.500 | 1.127.500 | 655.167 | 472.333 | 2.355 |
| | 01 | | | | | PROTECTIA MEDIULUI | | 1.127.500 | 1.063.000 | 1.127.500 | 1.127.500 | 655.167 | 472.333 | 557.137 |
| | 10 | | | | | CHELTUIELI CURENTE | | 258.000 | 193.500 | 258.000 | 258.000 | 167.220 | 90.780 | 553.525 |
| | 10 | 01 | | | | Cheltuieli salariale in bani | | 206.400 | 154.800 | 206.400 | 206.400 | 136.127 | 70.273 | 167.362 |
| | 10 | 01 | 01 | | | Salarii de baza | | 180.000 | 135.000 | 180.000 | 180.000 | 118.356 | 61.644 | 136.030 |
| | 10 | 01 | 05 | | | Sporuri pentru conditii de munca | | 26.400 | 19.800 | 26.400 | 26.400 | 17.771 | 8.629 | 118.356 |
| | 10 | 03 | | | | Contributii | | 51.600 | 38.700 | 51.600 | 51.600 | 31.093 | 20.507 | 17.674 |
| | 10 | 03 | 01 | | | Contributii de asigurari sociale de stat | | 34.000 | 25.500 | 34.000 | 34.000 | 21.696 | 12.304 | 31.332 |
| | 10 | 03 | 02 | | | Contributii de asigurari de somaj | | 1.200 | 900 | 1.200 | 1.200 | 615 | 585 | 21.681 |
| | 10 | 03 | 03 | | | Contributii de asigurari sociale de sanatate | | 12.000 | 9.000 | 12.000 | 12.000 | 7.077 | 4.923 | 615 |
| | 10 | 03 | 04 | | | Contributii de asigurari pentru accidente de munca si boli profesionale | | 400 | 300 | 400 | 400 | 207 | 193 | 207 |
| | 10 | 03 | 06 | | | Contributii pentru concedii si indemnizatii | | 4.000 | 3.000 | 4.000 | 4.000 | 1.498 | 2.502 | 207 |
| | 20 | | | | | TITLUL II BUNURI SI SERVICII | | 869.500 | 869.500 | 869.500 | 869.500 | 487.947 | 381.553 | 1.757 |
| | 20 | 01 | | | | Bunuri si servicii | | 664.000 | 664.000 | 664.000 | 664.000 | 367.552 | 296.448 | 386.163 |
| | 20 | 01 | 05 | | | Carburanti si lubrifianti | | 133.000 | 133.000 | 133.000 | 133.000 | 60.496 | 72.504 | 376.563 |
| | 20 | 01 | 06 | | | Piese de schimb | | 11.000 | 11.000 | 11.000 | 11.000 | 2.832 | 8.168 | 73.588 |
| | 20 | 01 | 09 | | | Materiale si prestari de servicii cu caracter functional | | 25.000 | 25.000 | 25.000 | 25.000 | 777 | 24.223 | 2.275 |
| | 20 | 01 | 30 | | | Alte bunuri si servicii pentru intretinere si functionare | | 495.000 | 495.000 | 495.000 | 495.000 | 303.447 | 191.553 | 1.496 |
| | 20 | 05 | | | | Bunuri de natura obiectelor de inventar | | 3.500 | 3.500 | 3.500 | 3.500 | 337 | 3.163 | 299.204 |

| Capi- tol | Sub- capi- tol | Pa- ra- graf | Gru- pa / Titlu | Ar- ti- col | Ali- ne- at | Denumire indicator | Credite de angajament | Credite bugetare | | | Angajamente legale | Plati efectuate | Angajamente legale de platit | Cheltuieli efective |
|--------------|----------------------|--------------------|-----------------------|-------------------|-------------------|--|--------------------------|---|---------|---------|-----------------------|--------------------|------------------------------------|------------------------|
| | | | | | | | | anuale aprobrate la finele perioadei de raportare | 2 | 3 | | | | |
| | | | A | | | B | 1 | | | | | | | |
| | | | 20 | 05 | 01 | Uniforme si echipament | | 2.500 | 2.500 | 2.500 | 2.500 | 36 | 2.464 | 9.600 |
| | | | 20 | 05 | 30 | Alte obiecte de inventar | | 1.000 | 1.000 | 1.000 | 1.000 | 301 | 699 | 9.600 |
| | | | 20 | 30 | | Alte cheltuieli | | 202.000 | 202.000 | 202.000 | 202.000 | 120.058 | 81.942 | 9.600 |
| | | | 20 | 30 | 30 | Alte cheltuieli cu bunuri si servicii | | 202.000 | 202.000 | 202.000 | 202.000 | 120.058 | 81.942 | 9.600 |
| | | | 70 | | | CHELTUIELI DE CAPITAL | | | | | | | | 3.612 |
| | | | 71 | | | TITLUL XIII ACTIVE NEFINANCIARE | | | | | | | | 3.612 |
| | | | 71 | 01 | | Active fixe | | | | | | | | 3.612 |
| | | | 71 | 01 | 02 | Masini, echipamente si mijloace de transport | | | | | | | | 3.612 |

Conducatorul institutiei,

Conducatorul compartimentului
financiar-contabil

**CONTUL DE EXECUTIE AL INSTITUTIILOR PUBLICE FINANTATE
DIN VENITURI PROPRII SI SUBVENTII DIN BUGETUL LOCAL - VENITURI
SECTIUNEA DE FUNCTIONARE**

| Capi- tot | Sub- capi- tot | Pa- ra- graf | Gru- pa/ titlu | Ar- ti- col | Alte at | Denumire indicator | Prevederi bugetare anuale aprobate la finele perioadei de raportare | | Prevederi bugetare trimestriale cumulate | Drepturi constatate | | | Incasari realizate | Stingeri pe alte cai decat incasari | Drepturi constatate de incasat | | | |
|--------------|----------------------|--------------------|----------------------|-------------------|------------|--|---|-----------|---|---------------------|------------------------|--------------------|-----------------------|---|--------------------------------------|-------|---|---|
| | | | | | | | I | 2 | | Total, din care: | din anii precedenti | din anul curent | | | | 3=4+5 | 4 | 5 |
| A | | | | | | | B | | | | | | | | | | | |
| 0001 | 10 | | | | | TOTAL VENITURI-VENITURI PROPRII,SUBVENTII | 2.822.570 | 2.441.070 | | 2.115.727 | 461.223 | 1.654.504 | 1.521.249 | | 594.478 | | | |
| 0002 | | | | | | I. VENITURI CURENTE | 1.522.570 | 1.351.070 | | 1.516.750 | 461.223 | 1.055.527 | 922.272 | | 594.478 | | | |
| 2900 | | | | | | C. VENITURI NEFISCALE | 1.522.570 | 1.351.070 | | 1.516.750 | 461.223 | 1.055.527 | 922.272 | | 594.478 | | | |
| 3000 | | | | | | C1. VENITURI DIN PROPRIETATE | 6.000 | 5.000 | | 5.242 | 3.565 | 1.677 | 3.229 | | 2.013 | | | |
| 3010 | | | | | | VENITURI DIN PROPRIETATE | 6.000 | 5.000 | | 5.242 | 3.565 | 1.677 | 3.229 | | 2.013 | | | |
| 05 | | | | | | Venituri din concesiuni si inchirieri | 6.000 | 5.000 | | 5.242 | 3.565 | 1.677 | 3.229 | | 2.013 | | | |
| | | | | | 30 | Alte venituri din concesiuni si inchirieri de catre institutiile publice | 6.000 | 5.000 | | 5.242 | 3.565 | 1.677 | 3.229 | | 2.013 | | | |
| 3300 | 10 | | | | | C2. VANZARI DE BUNURI SI SERVICII | 1.516.570 | 1.346.070 | | 1.511.508 | 457.658 | 1.053.850 | 919.043 | | 592.465 | | | |
| 3310 | | | | | | VENITURI DIN PRESTARI DE SERVICII SI ALTE ACTIVITATI | 424.000 | 318.000 | | 308.232 | 37.482 | 270.750 | 276.456 | | 31.776 | | | |
| | | | | | 13 | Contributia de intretinere a persoanelor asistate | 424.000 | 318.000 | | 308.232 | 37.482 | 270.750 | 276.456 | | 31.776 | | | |
| 3610 | | | | | | DIVERSE VENITURI | 1.092.570 | 1.028.070 | | 1.197.976 | 420.176 | 777.800 | 637.237 | | 560.689 | | | |
| | | | | | 50 | Alte venituri | 1.092.570 | 1.028.070 | | 1.197.976 | 420.176 | 777.800 | 637.237 | | 560.689 | | | |
| 3710 | | | | | | TRANSFERURI VOLUNTARE, ALTELE DECAT SUBVENTIILE | | | | 5.300 | | 5.300 | 5.300 | | | | | |
| | | | | | 01 | Donatii si sponsorizari | | | | 5.300 | | 5.300 | 5.300 | | | | | |
| 4010 | | | | | | INCASARI DIN RAMBURSAREA IMPRUMUTURILOR ACORDATE | | | | 89.049 | | 89.049 | 89.049 | | | | | |
| | | | | | 15 | Sume utilizate din excedentul anului precedent pentru efectuarea de cheltuieli | | | | 89.049 | | 89.049 | 89.049 | | | | | |
| | | | | | 01 | Sume utilizate de administratiile locale din excedentul anului precedent | | | | 89.049 | | 89.049 | 89.049 | | | | | |

| Capi- tot | Sub- capi- tot | Pa- ra- graf | Pa- ra- graf | Ar- ti- col | Al- ne- at | Denumire indicator | Prevederi bugetare anuale aprobrate la finele perioadei de raportare | Prevederi bugetare trimestriale cumulate | Drepturi constatate | | | Incasari realizate | Stingeri pe alte cai decat incasari | Drepturi constatate de incasat | |
|--------------|----------------------|--------------------|--------------------|-------------------|------------------|---|--|---|---------------------|------------------------|--------------------|-----------------------|---|--------------------------------------|---------|
| | | | | | | | | | Total, din care: | din anii precedenti | din anul curent | | | | |
| A | | | | | | | I | 2 | 4 | | | 5 | 6 | 7 | 8-3-6-7 |
| B | | | | | | | 3=4+5 | | | | | | | | |
| 4010 | 15 | 01 | | | | pentru sectiunea de functionare | | | 89.049 | 89.049 | | 89.049 | | | |
| 4110 | | | | | | ALTE OPERATIUNI FINANCIARE | | | 34.928 | 34.928 | | 34.928 | | | |
| | 06 | | | | | Sume din excedentul anului precedent pentru acoperirea goluilor temporare de casa | | | 34.928 | 34.928 | | 34.928 | | | |
| 4100 | 10 | | | | | IV. SUBVENTII | 1.090.000 | 1.090.000 | 475.000 | 475.000 | | 475.000 | | | |
| 4310 | | | | | | SUBVENTII DE LA ALTE ADMINISTRATII | 1.300.000 | 1.090.000 | 475.000 | 475.000 | | 475.000 | | | |
| | 09 | | | | | Subventii pentru instituti publice | 1.300.000 | 1.090.000 | 475.000 | 475.000 | | 475.000 | | | |

CARAS SEVERIN

DETALIEREA CHELTUIELILOR
INSTITUTII PUBLICE FINANTATE DIN VENITURI PROPRII
SI SUBVENTII DIN BUGETUL LOCAL
SECTIUNEA DE FUNCTIONARE

| Capi- tol | Sub- capi- tol | Pa- ra- graf | Gru- pa / Titlu | Ar- ti- col | Ali- ne- at | Denumire indicator | Credite de angajament | Credite bugetare | | | Angajamente legale de platit | Plati efectuate | Angajamente legale de platit | Cheltuieli efective |
|--------------|----------------------|--------------------|-----------------------|-------------------|-------------------|---|--------------------------|---|-----------|-----------|------------------------------------|--------------------|------------------------------------|------------------------|
| | | | | | | | | anuale aprobrate la finele perioadei de raportare | 2 | 3 | | | | |
| 5010 | | | A | | | B | 1 | | | | | | | |
| | | | | | | TOTAL CHELTUIELI DIN VENITURI PROPRII | | | | | | | | |
| | | | | | | SI SUBVENTII | | | | | | | | |
| | | | 01 | | | CHELTUIELI CURENTE | | | | | | | | |
| | | | 10 | | | TITLUL I CHELTUIELI DE PERSONAL | | | | | | | | |
| | | | 10 | 01 | | Cheltuieli salariale in bani | 2.946.550 | 2.565.050 | 2.946.550 | 2.946.550 | 1.486.189 | 1.460.361 | 1.546.811 | |
| | | | 10 | 01 | 01 | Salarii de baza | 2.946.550 | 2.565.050 | 2.946.550 | 2.946.550 | 1.486.189 | 1.460.361 | 1.546.811 | |
| | | | 10 | 01 | 05 | Sporuri pentru conditii de munca | 1.126.000 | 877.500 | 1.126.000 | 1.126.000 | 642.261 | 483.739 | 664.829 | |
| | | | 10 | 01 | 06 | Alte sporuri | 921.400 | 719.800 | 921.400 | 921.400 | 536.934 | 384.466 | 541.883 | |
| | | | 10 | 01 | 30 | Alte drepturi salariale in bani | 783.000 | 611.000 | 783.000 | 783.000 | 456.942 | 326.038 | 478.590 | |
| | | | 10 | 03 | | Contributii | 28.400 | 21.300 | 28.400 | 28.400 | 18.083 | 10.317 | 17.986 | |
| | | | 10 | 03 | 01 | Contributii de asigurari sociale de stat | 103.000 | 82.000 | 103.000 | 103.000 | 57.841 | 45.159 | 41.239 | |
| | | | 10 | 03 | 02 | Contributii de asigurari de somaj | 7.000 | 5.500 | 7.000 | 7.000 | 4.068 | 2.932 | 4.068 | |
| | | | 10 | 03 | 03 | Contributii de asigurari sociale de sanatate | 204.600 | 157.700 | 204.600 | 204.600 | 105.327 | 99.273 | 122.946 | |
| | | | 10 | 03 | 04 | Contributii de asigurari pentru accidente de munca si boli profesionale | 140.000 | 108.000 | 140.000 | 140.000 | 74.139 | 65.861 | 85.572 | |
| | | | 10 | 03 | 06 | Contributii pentru concedii si indemnizatii | 4.900 | 3.800 | 4.900 | 4.900 | 2.186 | 2.714 | 2.569 | |
| | | | 20 | | | TITLUL II BUNURI SI SERVICII | | | | | | | | |
| | | | 20 | 01 | | Bunuri si servicii | 46.800 | 36.100 | 46.800 | 46.800 | 24.344 | 22.456 | 28.178 | |
| | | | 20 | 01 | 01 | Furnituri de birou | 2.400 | 1.800 | 2.400 | 2.400 | 1.010 | 1.390 | 1.419 | |
| | | | 20 | 01 | 02 | Materiale pentru curatenie | 10.500 | 8.000 | 10.500 | 10.500 | 3.648 | 6.832 | 5.208 | |
| | | | 20 | 01 | 03 | Incalziri, iluminat si forta motrica | 1.820.550 | 1.687.550 | 1.820.550 | 1.820.550 | 843.928 | 976.622 | 881.982 | |
| | | | 20 | 01 | 04 | Apa, canal si salubritate | 1.159.000 | 1.101.500 | 1.159.000 | 1.159.000 | 564.829 | 594.171 | 641.165 | |
| | | | 20 | 01 | 05 | Carburanti si lubrifianti | 9.000 | 8.000 | 9.000 | 9.000 | 1.975 | 7.025 | 1.704 | |

| Capi- toi | Sub- capi- toi | Pa- ra- graf | Gru- pa / Titlu | Ar- ti- col | Ali- ne- at | Denumire indicator | Credite de angajament | Credite bugetare | | | Angajamente legale | Piati efectuate | Angajamente legale de platit | Cheltuieli efective |
|--------------|----------------------|--------------------|-----------------------|-------------------|-------------------|--|--------------------------|---|-----------|-----------|-----------------------|--------------------|------------------------------------|------------------------|
| | | | | | | | | anuale aprobrate la finele perioadei de raportare | 2 | 3 | | | | |
| | | | A | | | B | 1 | | | | | | | |
| | | | 20 | 01 | 06 | Piese de schimb | 11.000 | 11.000 | 11.000 | 11.000 | 2.832 | 8.168 | 2.275 | |
| | | | 20 | 01 | 08 | Posta, telecomunicatii, radio, tv, internet | 15.000 | 13.000 | 15.000 | 15.000 | 9.147 | 5.853 | 9.105 | |
| | | | 20 | 01 | 09 | Materiale si prestari de servicii cu caracter functional | 26.000 | 26.000 | 26.000 | 26.000 | 1.214 | 24.786 | 1.917 | |
| | | | 20 | 01 | 30 | Alte bunuri si servicii pentru intretinere si functionare | 639.000 | 626.000 | 639.000 | 639.000 | 344.307 | 294.693 | 378.740 | |
| | | | 20 | 02 | | Reparatii curente | 19.000 | 17.000 | 19.000 | 19.000 | 8.065 | 10.935 | 53.576 | |
| | | | 20 | 03 | | Hrana | 321.000 | 256.000 | 321.000 | 321.000 | 139.377 | 181.623 | 163.532 | |
| | | | 20 | 03 | 01 | Hrana pentru oameni | 321.000 | 256.000 | 321.000 | 321.000 | 139.377 | 181.623 | 163.532 | |
| | | | 20 | 04 | | Medicamente si materiale sanitare | 12.500 | 11.000 | 12.500 | 12.500 | 2.666 | 9.834 | 5.899 | |
| | | | 20 | 04 | 01 | Medicamente | 7.000 | 5.500 | 7.000 | 7.000 | 614 | 6.386 | 1.650 | |
| | | | 20 | 04 | 02 | Materiale sanitare | 3.000 | 3.000 | 3.000 | 3.000 | 482 | 2.518 | 1.172 | |
| | | | 20 | 04 | 04 | Dezinfectanti | 2.500 | 2.500 | 2.500 | 2.500 | 1.570 | 930 | 3.077 | |
| | | | 20 | 05 | | Bunuri de natura obiectelor de inventar | 10.500 | 10.500 | 10.500 | 10.500 | 337 | 10.163 | | |
| | | | 20 | 05 | 01 | Uniforme si echipament | 2.500 | 2.500 | 2.500 | 2.500 | 36 | 2.464 | | |
| | | | 20 | 05 | 03 | Lenjerie si accesorii de pat | 3.000 | 3.000 | 3.000 | 3.000 | | 3.000 | | |
| | | | 20 | 05 | 30 | Alte obiecte de inventar | 5.000 | 5.000 | 5.000 | 5.000 | 301 | 4.699 | | |
| | | | 20 | 06 | | Deplasari, detasari, transferari | 5.500 | 4.000 | 5.500 | 5.500 | 2.489 | 3.011 | 2.489 | |
| | | | 20 | 06 | 01 | Deplasari interne, detasari, transferari | 5.500 | 4.000 | 5.500 | 5.500 | 2.489 | 3.011 | 2.489 | |
| | | | 20 | 14 | | Protectia rnucii | 2.000 | 1.500 | 2.000 | 2.000 | 436 | 1.564 | 786 | |
| | | | 20 | 30 | | Alte cheltuieli | 291.050 | 286.050 | 291.050 | 291.050 | 125.729 | 165.321 | 14.535 | |
| | | | 20 | 30 | | Alte cheltuieli cu bunuri si servicii | 291.050 | 286.050 | 291.050 | 291.050 | 125.729 | 165.321 | 14.535 | |
| 6810 | | | 20 | 30 | 30 | ASIGURARI SI ASISTENTA SOCIALA | 1.819.050 | 1.502.050 | 1.819.050 | 1.819.050 | 831.022 | 988.028 | 995.286 | |
| | | | 01 | | | CHELTUIELI CURENTE | 1.819.050 | 1.502.050 | 1.819.050 | 1.819.050 | 831.022 | 988.028 | 995.286 | |
| | | | 10 | | | TITLUL I CHELTUIELI DE PERSONAL | 868.000 | 684.000 | 868.000 | 868.000 | 475.041 | 392.959 | 497.467 | |

| Capi- tol | Sub- cap- tol | Pa- ra- graf | Gru- pa / Titlu | Ar- ti- col | Ali- ne- at | Denumire indicator | Credite de angajament | Credite bugetare | | | Angajamente legale | Plati efectuate | Angajamente legale de platit | Cheltuieli efective |
|--------------|---------------------|--------------------|-----------------------|-------------------|-------------------|--|--------------------------|--|---------|---------|-----------------------|--------------------|------------------------------------|------------------------|
| | | | | | | | | anuale aprobate la finele perioadei de raportare | 2 | 3 | | | | |
| | | A | | | | B | I | | | | | | | |
| | | 10 | 01 | | | Cheltuieli salariale in bani | 1 | 715.000 | 565.000 | 715.000 | 400.807 | 314.193 | 405.853 | |
| | | 10 | 01 | 01 | | Salarii de baza | | 603.000 | 476.000 | 603.000 | 338.586 | 264.414 | 360.234 | |
| | | 10 | 01 | 05 | | Sporuri pentru conditii de munca | | 2.000 | 1.500 | 2.000 | 312 | 1.688 | 312 | |
| | | 10 | 01 | 06 | | Alte sporuri | | 103.000 | 82.000 | 103.000 | 57.841 | 45.159 | 41.239 | |
| | | 10 | 01 | 30 | | Alte drepturi salariale in bani | | 7.000 | 5.500 | 7.000 | 4.068 | 2.932 | 4.068 | |
| | | 10 | 03 | | | Contributii | | 153.000 | 119.000 | 153.000 | 74.234 | 78.766 | 91.614 | |
| | | 10 | 03 | 01 | | Contributii de asigurari sociale de stat | | 106.000 | 82.500 | 106.000 | 52.443 | 53.557 | 63.891 | |
| | | 10 | 03 | 02 | | Contributii de asigurari de somaj | | 3.700 | 2.900 | 3.700 | 1.571 | 2.129 | 1.954 | |
| | | 10 | 03 | 03 | | Contributii de asigurari sociale de sanatate | | 34.800 | 27.100 | 34.800 | 17.267 | 17.533 | 21.106 | |
| | | 10 | 03 | 04 | | Contributii de asigurari pentru accidente de munca si boli profesionale | | 2.000 | 1.500 | 2.000 | 803 | 1.197 | 1.212 | |
| | | 10 | 03 | 06 | | Contributii pentru concedii si indemnizatii | | 6.500 | 5.000 | 6.500 | 2.150 | 4.350 | 3.451 | |
| | | 20 | | | | TITLUL II BUNURI SI SERVICII | | 951.050 | 818.050 | 951.050 | 355.981 | 595.069 | 495.819 | |
| | | 20 | 01 | | | Bunuri si servicii | | 495.000 | 437.500 | 495.000 | 197.277 | 297.723 | 264.602 | |
| | | 20 | 01 | 01 | | Furnituri de birou | | 9.000 | 8.000 | 9.000 | 1.975 | 7.025 | 1.704 | |
| | | 20 | 01 | 02 | | Materiale pentru curatenie | | 90.000 | 79.000 | 90.000 | 18.463 | 71.537 | 32.129 | |
| | | 20 | 01 | 03 | | Incalzit, iluminat si forta motrica | | 189.000 | 167.000 | 189.000 | 100.739 | 88.261 | 108.766 | |
| | | 20 | 01 | 04 | | Apa, canal si salubritate | | 44.000 | 36.000 | 44.000 | 23.426 | 20.574 | 31.011 | |
| | | 20 | 01 | 05 | | Carburanti si lubrifianti | | 3.000 | 2.500 | 3.000 | 2.230 | 770 | 1.930 | |
| | | 20 | 01 | 08 | | Posta, telecomunicatii, radio, tv, internet | | 15.000 | 13.000 | 15.000 | 9.147 | 5.853 | 9.105 | |
| | | 20 | 01 | 09 | | Materiale si prestari de servicii cu caracter functional | | 1.000 | 1.000 | 1.000 | 437 | 563 | 421 | |

| Capi- tol | Sub- capi- tol | Pa- ra- graf | Ar- ti- col | Ali- ne- at | Denumire indicator | Credite de angajament | Credite bugetare | | Angajamente bugetare | Angajamente legale | Plati efectuate | Angajamente legale de platit | Cheltuieli efective |
|--------------|----------------------|--------------------|-------------------|-------------------|--|--------------------------|---|--------------------------|-------------------------|-----------------------|--------------------|------------------------------------|------------------------|
| | | | | | | | anuale aprobrate la finele perioadei de raportare | trimestriale cumulate | | | | | |
| A | | | | | B | 1 | 2 | 3 | 4 | 5 | 6 | 7=5-6 | 8 |
| | 20 | 01 | 30 | | Alte bunuri si servicii pentru intretinere si functionare | | 144.000 | 131.000 | 144.000 | 144.000 | 40.860 | 103.140 | 79.536 |
| | 20 | 02 | | | Reparatii curente | | 19.000 | 17.000 | 19.000 | 19.000 | 8.065 | 10.935 | 53.576 |
| | 20 | 03 | | | Hrana | | 321.000 | 256.000 | 321.000 | 321.000 | 139.377 | 181.623 | 163.532 |
| | 20 | 03 | 01 | | Hrana pentru oameni | | 321.000 | 256.000 | 321.000 | 321.000 | 139.377 | 181.623 | 163.532 |
| | 20 | 04 | | | Medicamente si materiale sanitare | | 12.500 | 11.000 | 12.500 | 12.500 | 2.666 | 9.834 | 5.899 |
| | 20 | 04 | 01 | | Medicamente | | 7.000 | 5.500 | 7.000 | 7.000 | 614 | 6.386 | 1.650 |
| | 20 | 04 | 02 | | Materiale sanitare | | 3.000 | 3.000 | 3.000 | 3.000 | 482 | 2.518 | 1.172 |
| | 20 | 04 | 04 | | Dezinfectanti | | 2.500 | 2.500 | 2.500 | 2.500 | 1.570 | 930 | 3.077 |
| | 20 | 05 | | | Bunuri de natura obiectelor de inventar | | 7.000 | 7.000 | 7.000 | 7.000 | | 7.000 | |
| | 20 | 05 | 03 | | Lenjerie si accesorii de pat | | 3.000 | 3.000 | 3.000 | 3.000 | | 3.000 | |
| | 20 | 05 | 30 | | Alte obiecte de inventar | | 4.000 | 4.000 | 4.000 | 4.000 | | 4.000 | |
| | 20 | 06 | | | Deplasari, detasari, transferari | | 5.500 | 4.000 | 5.500 | 5.500 | 2.489 | 3.011 | 2.489 |
| | 20 | 06 | 01 | | Deplasari interne, detasari, transferari | | 5.500 | 4.000 | 5.500 | 5.500 | 2.489 | 3.011 | 2.489 |
| | 20 | 14 | | | Protectia muncii | | 2.000 | 1.500 | 2.000 | 2.000 | 436 | 1.564 | 786 |
| | 20 | 30 | | | Alte cheltuieli | | 89.050 | 84.050 | 89.050 | 89.050 | 5.671 | 83.379 | 4.935 |
| | 20 | 30 | 30 | | Alte cheltuieli cu bunuri si servicii | | 89.050 | 84.050 | 89.050 | 89.050 | 5.671 | 83.379 | 4.935 |
| 7410 | | | | | PROTECTIA MEDIULUI | | 1.127.500 | 1.063.000 | 1.127.500 | 1.127.500 | 655.167 | 472.333 | 553.525 |
| | 01 | | | | CHELTUIELI CURENTE | | 1.127.500 | 1.063.000 | 1.127.500 | 1.127.500 | 655.167 | 472.333 | 553.525 |
| | 10 | | | | TITLUL I CHELTUIELI DE PERSONAL | | 258.000 | 193.500 | 258.000 | 258.000 | 167.220 | 90.780 | 167.362 |
| | 10 | 01 | | | Cheltuieli salariale in bani | | 206.400 | 154.800 | 206.400 | 206.400 | 136.127 | 70.273 | 136.030 |
| | 10 | 01 | 01 | | Salarii de baza | | 180.000 | 135.000 | 180.000 | 180.000 | 118.356 | 61.644 | 118.356 |
| | 10 | 01 | 05 | | Sporuri pentru conditii de munca | | 26.400 | 19.800 | 26.400 | 26.400 | 17.771 | 8.629 | 17.674 |
| | 10 | 03 | | | Contributii | | 51.600 | 38.700 | 51.600 | 51.600 | 31.093 | 20.507 | 31.332 |
| | 10 | 03 | 01 | | Contributii de asigurari sociale de stat | | 34.000 | 25.500 | 34.000 | 34.000 | 21.696 | 12.304 | 21.681 |

| Capi- tol | Sub- capit ol | Pa- ra- graf | Gru- pa / Titlu | Ar- ti- col | Ali- ne- at | Denumire indicator | Credite de angajament | Credite bugetare | | Angajamente legale | Plati efectuate | Angajamente legale de platit | Cheltuieli efective | | | | | | |
|--------------|---------------------|--------------------|-----------------------|-------------------|-------------------|---|--------------------------|---|--------------------------|-----------------------|--------------------|------------------------------------|------------------------|---|--|-------|--|---|--|
| | | | | | | | | anuale aprobrate la finele perioadei de raportare | trimestriale cumulate | | | | | | | | | | |
| A | | | B | | | I | | 3 | | 4 | | 5 | | 6 | | 7=5-6 | | 8 | |
| | 10 | 03 | 02 | | | Contributii de asigurari de somaj | 1.200 | 1.200 | 900 | 1.200 | 615 | 585 | 615 | | | | | | |
| | 10 | 03 | 03 | | | Contributii de asigurari sociale de sanatate | 12.000 | 12.000 | 9.000 | 12.000 | 7.077 | 4.923 | 7.077 | | | | | | |
| | 10 | 03 | 04 | | | Contributii de asigurari pentru accidente de munca si boli profesionale | 400 | 400 | 300 | 400 | 207 | 193 | 207 | | | | | | |
| | 10 | 03 | 06 | | | Contributii pentru concedii si indemnizatii | 4.000 | 4.000 | 3.000 | 4.000 | 1.498 | 2.502 | 1.498 | | | | | | |
| | 20 | | | | | TITLUL II BUNURI SI SERVICII | 869.500 | 869.500 | 869.500 | 869.500 | 487.947 | 381.553 | 487.947 | | | | | | |
| | 20 | 01 | | | | Bunuri si servicii | 664.000 | 664.000 | 664.000 | 664.000 | 367.552 | 296.448 | 367.552 | | | | | | |
| | 20 | 01 | 05 | | | Carburanti si lubrifianti | 133.000 | 133.000 | 133.000 | 133.000 | 60.496 | 72.504 | 60.496 | | | | | | |
| | 20 | 01 | 06 | | | Piese de schimb | 11.000 | 11.000 | 11.000 | 11.000 | 2.832 | 8.168 | 2.832 | | | | | | |
| | 20 | 01 | 09 | | | Materiale si prestari de servicii cu caracter functional | 25.000 | 25.000 | 25.000 | 25.000 | 777 | 24.223 | 777 | | | | | | |
| | 20 | 01 | 30 | | | Alte bunuri si servicii pentru intretinere si functionare | 495.000 | 495.000 | 495.000 | 495.000 | 303.447 | 191.555 | 303.447 | | | | | | |
| | 20 | 05 | | | | Bunuri de natura obiectelor de inventar | 3.500 | 3.500 | 3.500 | 3.500 | 337 | 3.163 | 337 | | | | | | |
| | 20 | 05 | 01 | | | Uniforme si echipament | 2.500 | 2.500 | 2.500 | 2.500 | 36 | 2.464 | 2.464 | | | | | | |
| | 20 | 05 | 30 | | | Alte obiecte de inventar | 1.000 | 1.000 | 1.000 | 1.000 | 301 | 699 | 301 | | | | | | |
| | 20 | 30 | | | | Alte cheltuieli | 202.000 | 202.000 | 202.000 | 202.000 | 120.058 | 81.942 | 120.058 | | | | | | |
| | 20 | 30 | 30 | | | Alte cheltuieli cu bunuri si servicii | 202.000 | 202.000 | 202.000 | 202.000 | 120.058 | 81.942 | 120.058 | | | | | | |
| | 9910 | 96 | | | | excedent/deficit sect funct | -123.980 | -123.980 | -123.980 | -123.980 | 35.060 | | 35.060 | | | | | | |

Conducatorul institutiei,

Conducatorul compartimentului
financiar-contabil

DETALIEREA CHELTUIELILOR
INSTITUTII PUBLICE FINANTATE DIN VENITURI PROPRII
SI SUBVENTII DIN BUGETUL LOCAL
SECTIUNEA DE DEZVOLTARE

Pag. 1 - lei-

| Capi- tol | Sub- capi- tol | Fa- ra- graf | Gru- pa / Tytu col | Ar- ti- col | Al- ne- at | Denumire indicator | Credite de angajament | Credite bugetare | | Angajamente legale | Plati efectuate | Angajamente legale de platit | Cheltuieli efective | |
|--------------|----------------------|--------------------|-----------------------------|-------------------|------------------|---|--------------------------|---|--------------------------|-----------------------|--------------------|------------------------------------|------------------------|-------|
| | | | | | | | | anuale aprobat la finele perioadei de raportare | trimestriale cumulate | | | | | |
| A | | | | | | B | 1 | 2 | 3 | 4 | 5 | 6 | 7=5-6 | 8 |
| 5010 | | | | | | TOTAL CHELTUIELI DIN VENITURI PROPRII SI SUBVENTII | | | | | | | | |
| | | | 70 | | | CHELTUIELI DE CAPITAL | | | | | | | | 5.967 |
| | | | 71 | | | TITLUL XIII ACTIVE NEFINANCIARE | | | | | | | | 5.967 |
| | | | 71 | 01 | | Active fixe | | | | | | | | 5.967 |
| | | | 71 | 01 | 02 | Masini, echipamente si mijloace de transport | | | | | | | | 5.967 |
| 6810 | | | 70 | | | ASIGURARI SI ASISTENTA SOCIALA | | | | | | | | 5.967 |
| | | | 71 | | | CHELTUIELI DE CAPITAL | | | | | | | | 2.355 |
| | | | 71 | | | TITLUL XIII ACTIVE NEFINANCIARE | | | | | | | | 2.355 |
| | | | 71 | 01 | | Active fixe | | | | | | | | 2.355 |
| | | | 71 | 01 | 02 | Masini, echipamente si mijloace de transport | | | | | | | | 2.355 |
| 7410 | | | 70 | | | PROTECTIA MEDIULUI | | | | | | | | 2.355 |
| | | | 71 | | | CHELTUIELI DE CAPITAL | | | | | | | | 3.612 |
| | | | 71 | | | TITLUL XIII ACTIVE NEFINANCIARE | | | | | | | | 3.612 |
| | | | 71 | 01 | | Active fixe | | | | | | | | 3.612 |
| | | | 71 | 01 | 02 | Masini, echipamente si mijloace de transport | | | | | | | | 3.612 |

Conducatorul institutiei,


Conducatorul compartimentului
financiar-contabil

