


1893/27.04.2015  
*[Signature]*

COD	DENUMIRE INDICATORI	SOLD LA INCEPUTUL PERIOADEI	SOLD LA SFARSITUL PERIOADEI
01004	2.Instalatii tehnice, mijloace de transport, animale, plantatii, mobilier, aparatura birotica si alte active corporale (ct.2130100+2130200+2130300+2130400+2140000+2310000-2810300-2810400-2910300-2910400-2930200*)	116.081.242	116.050.097
01005	3.Terenuri si cladiri (ct.2110100+2110200+2120000+2310000-2810100-2810200-2910100-2910200-2930200)	103.385.463	103.389.183
01007	5.Active financiare necurente (investitii pe termen lung) peste un an (ct.2600100+2600200+2600300+2650000+2670201+2670202+2670203+2670204+2670205+2670208-2960101-2960102-2960103-2960200), din care:	35.759	35.759
01008	Titluri de participare (ct.2600100+2600200+2600300-2960101-2960102-2960103)	35.759	35.759
01009	6.Creante necurente - sume ce urmeaza a fi incasate dupa o perioada mai mare de un an (ct.4110201+4110208+4130200+4280202+4610201+4610209-4910200-4960200) din care:	60.328	60.328
01010	Creante comerciale necurente - sume ce urmeaza a fi incasate dupa o perioada mai mare de un an (ct.4110201+4110208+4130200+4610201-4910200-4960200)	60.328	60.328
01015	7.TOTAL ACTIVE NECURENTE (rd.03+04+05+06+07+09)	219.562.792	219.535.367
01019	1.Stocuri (ct.3010000+3020100+3020200+3020300+3020400+3020500+3020600+3020700+3020800+3020900+3030100+3030200+3040100+3040200+3050100+3050200+3070000+3090000+3310000+3320000+3410000+3450000+3460000+3470000+3490000+3510100+3510200+3540100+3540500+3540600+3560000+3570000+3580000+3590000+3610000+3710000+3810000+/-3480000+/-3780000-3910000-3920100+3920200-3930000-3940100-3940500-3940600-3950100-3950200-3950300-3950400-3950600-3950700-3950800-3960000-3970000-3980000)	2.798.416	2.794.885
01021	Creante din operatiuni comerciale, avansuri si alte decontari (ct.2320000+2340000+4090101+4090102+4110101+4110108+4130100+4180000+4250000+4280102+4610101+4610109+4730109**+4810101+4810102+4810103+4810200+4810300+4810900+4820000+4830000+4890000-4910100-4960100+5120800) din care:	586.649	630.678
01022	Creante comerciale si avansuri (ct.2320000+2340000+4090101+4090102+4110101+4110108+4130100+4180000+4610101-4910100-4960100),din care:	380.535	377.417
01023	Creante bugetare (ct.4310100**+4310200**+4310300**+4310400**+4310500**+4310700**+4370100**+4370200**+4370300**+4420400+4420800**+4440000**+4460000**+4480200+4610102+4630000+4640000+4650100+4650200+4660401+4660402+4660500+4660900+4810101**+4810102**+4810103**+4810900**+4820000** -4970000), din care:	12.040.776	19.351.421
01024	Creantele bugetului general consolidat (ct.4630000+4640000+4650100+4650200+4660401+4660402+4660500+4660900-4970000)	11.889.691	19.200.336
01025	Creante din operatiuni cu fonduri externe nerambursabile si fonduri de la buget (ct.4500100+4500300+4500501+4500502+4500503+4500504+4500505+4500700+4510100+4510300+4510500+4530100+4540100+4540301+4540302+4540501+4540502+4540503+4540504+4550100+4550301+4550302+4550303+4560100+4560303+4560309+4570100+		

COD	DENUMIRE INDICATORI	SOLD LA INCEPUTUL PERIOADEI	SOLD LA SFARSITUL PERIOADEI
01027	4570201+4570202+4570203+4570205+4570206+4570209+4570301+4570302+4570309+4580100+4580301+4580302+4610103+4730103**+4740000+4760000), din care: Imprumuturi pe termen scurt acordate (ct.2670101+2670102+2670103+2670104+2670105+2670108+2670601+2670602+2670603+2670604+2670605+2670609+4680101+4680102+4680103+4680104+4680105+4680106+4680107+4680108+4680109+4690103+4690105+4690106+4690108+4690109)	3.396.901	3.396.901
01030	Total creante curente (rd.21+23+25+27)		131.154
01033	Conturi la trezorerie, casa in lei. (ct.5100000+5120101+5120501+5130101+5130301+5130302+5140101+5140301+5140302+5150101+5150103+5150301+5150500+5150600+5160101+5160301+5160302+5170101+5170301+5170302+5200100+5210100+5210300+5230000+5250101+5250102+5250301+5250302+5250400+5260000+5270000+5280000+5290101+5290201+5290301+5290400+5290901+5310101+5500101+5520000+5550101+5550400+5570101+5580101+5580201+5590101+5600101+5600300+5600401+5610100+5610300+5620101+5620300+5620401+5710100+5710300+5710400+5740101+5740102+5740301+5740302+5740400+5750100+5750300+5750400-7700000)	16.024.326	23.510.154
010331	Dobanda de incasat,alte valori,avansuri de trezorerie (ct.5180701+5320100+5320200+5320300+5320400+5320500+5320600+5320800+5420100)	2.311.609	3.539.382
01035	Conturi la institutii de credit, BNR, casa in valuta (ct.5110101+5110102+5120102+5120402+5120502+5130102+5130202+5140102+5140202+5150102+5150202+5150302+5160102+5160202+5170102+5170202+5290102+5290202+5290302+5290902+5310402+5410102+5410202+5500102+5550102+5550202+5570202+5580102+5580202+5580302+5580303+5590102+5590202+5600102+5600103+5600402+5620102+5620103+5620402)	6.010	27.035
01040	Total disponibilitati si alte valori (rd.33+33.1+35+35.1)	7.198	7.573
01042	6.Cheltuieli in avans (ct.4710000)	2.324.817	3.573.990
01045	7.TOTAL ACTIVE CURENTE (rd.19+30+31+40+41+41.1+42)	3.846.975	3.826.575
01046	8.TOTAL ACTIVE (rd.15+45)	24.994.534	33.705.604
01054	2.Imprumuturi pe termen lung (ct.1610200+1620200+1630200+1640200+1650200+1660201+1660202+1660203+1660204+1670201+1670202+1670203+1670208+1670209-1690200)	244.557.326	253.240.971
01055	3.Provizioane (ct.1510201+1510202+1510203+1510204+1510208)	4.746.958	4.386.541
01058	TOTAL DATORII NECURENTE (rd.52+54+55)	702.837	904.065
01060	1.Datorii comerciale, avansuri si alte decontari (ct.2690100+4010100+4030100+4040100+4050100+4080000+4190000+4620101+4620109+4730109+4810101+4810102+4810103+4810200+4810300+4810900+4820000+4830000+4890000+5090000+5120800), din care:	5.449.795	5.290.606
01061	Datorii comerciale si avansuri (ct.4010100+4030100+4040100+4050100+4080000+4190000+4620101), din care:	882.824	977.345
01062	2.Datorii catre bugete	314.017	312.934

COD	DENUMIRE INDICATORI	SOLD LA INCEPUTUL PERIOADEI	SOLD LA SFARSITUL PERIOADEI
010631	(ct.4310100+4310200+4310300+4310400+4310500+4310700+4370100+4370200+4370300+4400000+4410000+4420300+4420800+4440000+4460000+4480100+4550501+4550502+4550503+4620109+4670100+4670200+4670300+4670400+4670500+4670900+4730109+4810900+4820000),din care:	740.475	902.094
01070	Contributii sociale (ct.4310100+4310200+4310300+4310400+4310500+4310700+4370100+4370200+4370300)	234.364	295.200
01071	4.Imprumuturi pe termen scurt-sume ce urmeaza a fi platite intr-o perioada de pana la un an (ct.5180601+5180603+5180604+5180605+5180606+5180608+5180609+5180800+5190101+5190102+5190103+5190104+5190105+5190106+5190107+5190108+5190109+5190110+5190180+5190190)		131.154
01072	5.Imprumuturi pe termen lung - sume ce urmeaza a fi platite in cursul exercitiului curent (ct.1610100+1620100+1630100+1640100+1650100+1660101+1660102+1660103+1660104+1670101+1670102+1670103+1670108+1670109+1680100+1680200+1680300+1680400+1680500+1680701+1680702+1680703+1680708+1680709-1690100)	3.846.975	4.137.873
01073	6.Salariile angajatilor (ct.4210000+4230000+4260000+4270100+4270300+4280101)	521.431	540.851
01075	7.Alte drepturi cuvenite altor categorii de persoane (pensii, indemnizatii de somaj, burse) (ct.4220100+4220200+4240000+4260000+4270200+4270300+4290000+4380000), din care:	17.291	12.656
01078	9.Provizioane (ct.1510101+1510102+1510103+1510104+1510108)		589.577
01079	10.TOTAL DATORII CURENTE (rd.60+62+65+70+71+72+73+74+75)	6.008.996	7.291.550
01080	11.TOTAL DATORII (rd.58+78)	11.458.791	12.582.156
01084	12.ACTIVE NETE = TOTAL ACTIVE - TOTAL DATORII = CAPITALURI PROPRII (rd.80=rd.46-79=rd.90)	233.098.535	240.658.815
01085	1.Rezerve, fonduri (ct.1000000+1010000+1020101+1020102+1030000+1040101+1040102+1050100+1050200+1050300+1050400+1050500+1060000+1320000+1330000+1390100)	214.100.724	214.100.724
01087	2.Rezultatul reportat (ct.1170000-sold creditor)	34.167.669	18.133.121
01088	4.Rezultatul patrimonial al exercitiului (ct.1210000-sold creditor)		8.424.970
01090	5.Rezultatul patrimonial al exercitiului (ct.1210000- sold debitor)	15.169.858	
	6.TOTAL CAPITALURI PROPRII (rd.84+85-86+87-88)	233.098.535	240.658.815

Conducatorul institutiei


Conducatorul compartimentului  
financiar- contabil



U.A.T. BOSRA

CONTUL DE REZULTAT PATRIMONIAL

31/03/2015

pag.: 1 - lei -

COD	DENUMIRE INDICATORI	An precedent	An curent
02002	1.Venituri din impozite, taxe, contributi de asigurari si alte venituri ale bugetelor (ct.7300100+7300200+7310100+7310200+7320100+7330000+7340000+7350100+7350200+7350300+7350400+7350500+7350600+7360100+7390000+7450100+7450200+7450300+7450400+7450500+7450900+7460100+7460200+7460300+7460900)	9.397.741	12.251.086
02003	2.Venituri din activitati economice (ct.7210000+7220000+7510100+7510200+/-7090000)	83.867	118.888
02004	3.Finantari, subventii, transferuri, alocatii bugetare cu destinatie speciala (ct.7510500+7710000+7720100+7720200+7740100+7740200+7750000+7760000+7780000+7790101+7790109)	295.321	415.506
02005	4.Alte venituri operationale (ct.7140000+7180000+7500000++7510300+7510400+7810200+7810300+7810401+7810402+7770000)	111.423	303.048
02006	TOTAL VENITURI OPERATIONALE (rd.02+03+04+05)	9.888.352	13.088.528
02008	1.Salarii si contributiile sociale aferente angajatilor (ct.6410000+6420000+6450100+6450200+6450300+6450400+6450500+6450600+6450800+6460000+6470000)	2.661.912	2.871.569
02009	2.Subventii si transferuri (ct.6700000+6710000+6720000+6730000+6740000+6750000+6760000+6770000+6780000+6790000)	331.182	487.342
02010	3.Stocuri, consumabile, lucrari si servicii executate de terti (ct.6010000+6020100+6020200+6020300+6020400+6020500+6020600+6020700+6020800+6020900+6030000+6060000+6070000+6080000+6090000+6100000+6110000+6120000+6130000+6140000+6220000+6230000+6240100+6240200+6260000+6270000+6280000+6290100)	963.709	1.157.652
02011	4.Cheltuieli de capital, amortizari si provizioane (ct.6290200+6810100+6810200+6810300+6810401+6810402+6820101+6820109+6820200+6890100+6890200)	89.781	92.279
02013	TOTAL CHELTUIELI OPERATIONALE (rd.08+09+10+11+12)	4.046.584	4.608.842
02015	- EXCEDENT (rd.06-rd.13)	5.841.768	8.479.686
02018	V. CHELTUIELI FINANCIARE (ct.6630000+6640000+6650100+6650200+6660000+6670000+6680000+6690000+6860300+6860400+6860800)	67.230	20.400
02021	- DEFICIT (rd.18-rd.17)	67.230	20.400
02023	- EXCEDENT (rd.15+20-16-21)	5.774.538	8.459.286
02025	VIII. VENITURI EXTRAORDINARE (ct.7910000)	7.578	9.136
02028	- EXCEDENT (rd.25-rd.26)	7.578	9.136
02031	- EXCEDENT (rd.23+28-24-29)	5.782.116	8.468.422

Conducatorul institutiei

Conducatorul compartimentului  
financiar- contabil

SITUATIA FLUXULOR DE TREZORERIE


31/03/2015

V.A.T. BOSNA

COD	DENUMIRE INDICATORI	Total	Casa	Buget de stat ct. 5200100/7700000	Buget local ct. 5210100/7700000	Buget asigurari sociale de stat ct. 5250101+5250102/7700000	Buget asigurari pentru somaj ct. 5740101+5740102/7700000	Buget Fond national unic de asigurari sociale de sanatate ct. 5710100/7700000	Buget Fond pentru mediu ct. 5730100/7700000	Buget trezoreria statului ct. 5240100/7700000	Buget institutiilor publice finantate integral din venituri proprii ct. 5800101/7700000	Buget institutiilor publice finantate din venituri proprii si subventii ct. 5810100/7700000	Buget activitati finantate din venituri proprii si buget de privatizare ct. 5820101/7700000	Buget imprumuturi interne si externe ct. 5130101+5140101+5160101+5170101+5130301+5140301+5160302+5170301+5170302/7700000	Buget fonduri externe nerambursabile (sursa D) ct. 5150103+5150500/7700000	Alte disponibilitati (ct.5XX)	
																	pag. 1
03002	1. Incasari	7.466.344	1.882.638		5.366.016												
03003	2. Plati	5.997.279	1.382.638	43.452	3.882.803												59.716
03004	3. Numerar net din activitatea operationala (rd.02-rd.03)																46.054
03006	1. Incasari	1.449.665		-43.452	1.485.209												
03007	2. Plati	10.381			10.381												
03008	3. Numerar net din activitatea de investitii (rd.06-07)	64.855			64.855												
03010	1. Incasari	-54.774			-54.774												
03011	2. Plati	131.154			64.854												
03012	3. Numerar net din activitatea de finantare (rd.10-rd.11)	124.166			124.166												
03013	IV.CRESTEREA (DESCRETEREA) NETA DE NUMERAR SI ECHIVALENT DE NUMERAR (rd.04+rd.08+rd.12)	6.988			-59.312												
03014	V. NUMERAR SI ECHIVALENT DE NUMERAR LA INCEPUTUL ANULUI	1.403.179			1.371.623												
030142	-sume utilizate din excedental anului precedent**	2.311.699			1.822.721												13.682
03015	VI.NUMERAR SI ECHIVALENT DE NUMERAR LA SFARSITUL PERIOADEI (rd.13+rd.14+rd.14.1-rd.14.2-rd.14.3)	131.154			64.854												105.361
		3.882.814		-43.452	3.129.526												139.965

Conducatorul institutiei  
Conducatorul compartimentului  
financiar- contabil

*[Signature]*



Viza trezoreriei

**ORAȘUL BOCȘA**

**Situația fluxurilor de trezorerie 31.03.2015**

Anexa la anexa 3

	Col 1 = col.2 + ..... + col.15	Col 2		Col 3 Disponibil al bug de stat	Col 4 Disponibil al bug local Sursa A	Din care:		Col 11 Buget instituii publice finantate din venituri proprii și subvenții Sursa G	Col 12 Buget activității finantate din venituri proprii și buget activității de privatizare Sursa E	Col 15 Conturi de disponibilități (5XX)	5006	5033	5040	INC SF	5.368.012
		Cont execuție	Ct 829802 AN 2012			5006	5033								
<b>Activ. Operat.</b>	<b>Total</b>	Ct. 5311	ct. 5210100/ 7700000	ct. 5200100/ 7700000	ct. 5210100/ 7700000	cont 5211	cont 5213	ct. 5610100/ 7700000	ct. 5620101/ 7700000	Total disponibilități	cont 552	cont 5292	cont 558	TOT INC	5.443.447
Incasari rd. 2	7.406.944	1.582.638			5.368.012	5.368.012		204.934	191.644	59.716	20.879	38.837		PLATI SF	4.006.969
Plati rd. 3	5.957.279	1.582.638	43.452	3.882.803	3.882.803	3.882.803		204.934	240.870	46.034	10.646	35.388		PLATI SD	64.855
Sold rd. 4	1.449.665		-43.452	1.485.209	1.485.209	1.485.209	0	0	-49.226	13.682	10.233	3.449	0	TOT PLATI	4.071.824
<b>Investitii</b>	<b>Rd. 6</b>				10.581	10.581	0	0		0				SOLD	1.371.623
Plati rd. 7	64.855			64.855	64.855	64.855				0					
Sold rd. 8	-54.274			-54.274	-54.274	-54.274	0	0	0	0	0	0	0		
<b>Finantare</b>	<b>Incasare rd. 10</b>				64.854	64.854			66.300						
Plati rd. 11	124.166			124.166	124.166	124.166				0				81 SF	103.766
Sold rd. 12	6.988			-59.312	-59.312	-59.312	0	0	66.300	0	0	0	0	30 SF	20.400
<b>Rd. 13</b>	<b>= rd.4 + rd.8 + rd. 12</b>	0	-43.452	1.371.623	1.371.623	1.371.623	0	0	17.074	13.682	10.233	3.449	0	81SD	0
<b>Sold inceptut an rd. 14</b>	2.311.609			1.822.751	1.822.751	1.822.751	1.822.751		383.475	105.383	105.383			TOT 81	103.766
Din care, sume recuperate din excedent an preced rd. 14.1	0			0	0	0				0				PLATI INCASARE	124.166
Din care, sume utilizate din excedent an preced rd. 14.2	131.154			64.854	64.854	64.854	64.854		66.300	0				TOT 81+30	124.166
Din care, sume transferate din disponibilul neutilizat la finele anului precedent rd.	0									0				titl 56	0
<b>SOLD FINAL rd. 15 = rd.13 + rd.14 + 14.1 - 14.2 - 14.3</b>	3.582.834	0	-43.452	3.129.520	3.129.520	3.129.520	1.757.897	0	334.249	119.065	115.616	3.449	0	titl 71	64.855
														Tot 56+71	64.855

**DISPONIBIL DIN MIJLOACE CU DESTINATIE SPECIALA**



31/03/2015

- lei -

DENUMRE INDICATORI	COD	DISPONIBIL LA INCEPUTUL ANULUI	INCASARI	PLATI	DISPONIBIL LA SFARSITUL PERIOADEI
TOTAL (rd.02 la 15)	05001	7.198	388	13	7.573
- Garantii materiale retinute gestionarilor conform Legii nr.22/1969 (ct.5500101,ct.5500102/analitice distincte)	05003	7.198	388	13	7.573

Conducatorul institutiei,

Conducatorul compartimentului  
financiar-contabil



SITUATIA FLUXURILOR DE TREZORERIE

31/03/2015


pag.: 1 - lei -

COD	DENUMIRE INDICATORI	Total	Casa in valuta	Alte disponibilitati
04002	1. Incasari	388		388
04003	2. Plati	13		13
04004	3. Numerar net din activitatea operationala (rd.02-rd.03)	375		375
04013	IV CRESTEREA (DESCRESTEREA) NETA DE NUMERAR SI ECHIVALENT DE NUMERAR (rd.04+rd.08+rd.12)	375		375
04014	V NUMERAR SI ECHIVALENT DE NUMERAR LA INCEPUTUL PERIOADEI	7.198		7.198
04017	VI NUMERAR SI ECHIVALENT DE NUMERAR LA FINELE PERIOADEI(rd.13+14+15-16)	7.573		7.573

Conducatorul institutiei



Conducatorul compartimentului  
financiar- contabil






Situatia activelor si datoriilor institutiilor publice  
din administratia locala  
31/03/2015

pag: 1 - lei -

COD	DENUMIRE INDICATORI	Sold la inceputul anului	Sold la sfarsitul perioadei
18005	Disponibilitati in lei ale institutiilor publice locale si ale institutiilor publice de subordonare locala, la trezorerii (ct.5100000+5120101+5120501+5150101+5150103+5150500+5150600+5160101+5160301+5160302+5170101+5170301+5170302+5210100+5210300+5280000+5290201+5290301+5290400+5290901+5500101+ 5520000+5550101+5570101+5580101+5580201+5600101+5600300+5610100+5610300+5620101+5620300-7700000), din care:	2.311.609	3.539.382
18008	Total (in baze cash) (rd.04+05)	2.311.609	3.539.382
18010	Total (in baze accrual)(rd.08+09)	2.311.609	3.539.382
18022	Avansuri de trezorerie, acordate in lei (ct.5420100)	95	512
18023	Alte valori (ct.5320100+5320200+5320300+5320400+5320500+5320600+5320800)	5.915	26.523
18032	Disponibilitati ale institutiilor publice locale si ale institutiilor de subordonare locala la institutiile de credit rezidente (ct.5110101+5110102+5120102+5120402+5120502+5150102+ 5150202+5160102+5160202+5170102+5170202+5290202+5290302+5290902+5500102+5550102+5550202+5570202+5580102+5580302+5600102+5600103+5620102+5620103), din care:	7.198	7.573
18036	Total (in baze cash) (rd.32+35)	7.198	7.573
18038	Total (in baze accrual) (rd.36+37)	7.198	7.573
18123	Actiuni cotate detinute de autoritatile locale la societati nefinanciare (ct.2600100-2960101)(S11)	35.759	35.759
18126	Total (la val.ctb.neta=la valoarea de intrare mai putin ajustarile cumulate pentru pierderea de valoare) (rd.123+124+125)	35.759	35.759
18157	Creante comerciale necurente legale de livrari de bunuri si servicii de catre autoritatile locale sau de institutii subordonate acestora (ct.4110201+4110208+4130200+4610201-4910200-4960200) Total (rd.158+159+160+164) din care:	60.328	60.328
18158	- de la populatie(gospodariile populatiei)(S14)	60.328	60.328
18165	Creante comerciale curente legate de livrari de bunuri si servicii de catre autoritatile locale sau de institutii subordonate acestora(ct.2320000+2340000+4090101+4090102+4110101+4110108+4130100+4180000+4610101-4910100-4960100) Total(rd.166+167+168+172)din care de la:	380.535	377.417
18166	-de la gospodariile populatie (S14)	380.535	377.417
18176	1.Creante ale bugetului local (ct.4640000-4970000). Total (rd.177+178+179+183), din care:	11.889.691	19.200.336
18177	- de la gospodariile populatie (S14)	6.597.325	7.229.151
18178	- de la societati nefinanciare (S11)	5.292.366	11.971.185
18185	Total creante (rd.176+184)	11.889.691	19.200.336
18191	Sume de primit de la Autoritatea de Certificare / Autoritatile de Management / Agentiile de Plati - FONDURI EXTERNE NERAMBURSABILE POSTADERARE (ct.4580301)	3.396.901	3.396.901
18203	1.Sume datorate tertilor reprezentand garantii si cautiuni aflate in conturile institutiilor publice (ct.4280101+4280201+4620101+4620109).Total (rd.204+205+206), din care:	112.581	126.638
18204	- salariatilor (gospodariile populatiei)(S143)	7.198	7.573
18205	- societati nefinanciare (S11)	105.383	119.065
182671	Sume primite din excedentul anului precedent pentru acoperirea golurilor		

COD	DENUMIRE INDICATORI	Sold la inceputul anului	Sold la sfarsitul perioadei
	temporare de casa si pentru finantarea cheltuielilor sectiunii de dezvoltare (ct.5190107+5190190)		131.154
18268	Total(in baze cash)(rd.262+266+267+267.1)		131.154
18269	Dobanzi de platit aferente creditelor pe termen scurt contractate de institutiile publice din administratia locala (ct.1680200+1680300+1680701+1680703+1680709+5180606+5180608+5180609).Total (rd.270+271+272+272.1), din care acordate de:		
18270	- Societati care accepta depozite, exclusiv banca centrala (S122)	3.846.975	4.137.873
18274	Total (dobanzi de platit) (rd.269+273)	3.846.975	4.137.873
18275	Total (in baze accrual) (cash+dobanzi) (rd.268+274)	3.846.975	4.137.873
18286	Credite pe termen lung primite (contractate, garantate, asimilate,etc) de institutiile publice locale (ct.1620200+1630200+1670201+1670202+1670203+1670209).Total (rd.287+288+289+289.1) din care acordate de:	4.746.958	4.386.541
18287	- Societati care accepta depozite, exclusiv banca centrala (S122)	4.746.958	4.386.541
18290	Total (in baze cash)(rd.286)	4.746.958	4.386.541
18320	Datorii comerciale curente legate de livrari de bunuri si servicii (ct.4010100+4030100+4040100+4050100+4080000+4190000+4620101). Total (rd.321+322+326+327) din care catre:		
18321	-Societati nefinanciare (S11)	314.017	312.934
18331	Datoriile institutiilor publice din administratia locala catre bugete (ct.4420300+4310100+4310200+4310300+4310400+4310500+4310700+4370100+4370200+4370300+4420800+4440000+4460000+4480100)	740.475	902.094
18332	Salariile angajatilor (ct.4210000+4230000+4260000+4270100+4270300+4280101)	521.431	540.851
18333	Alte drepturi cuvenite altor categorii de persoane (ct.4260000+4270200+4270300+4290000+4380000)	17.291	12.656
18335	Total (rd.331+332+333+334)	1.279.197	1.455.601
1 <sup>ea</sup> 421	Provizioane necurente (ct.1510201+1510202+1510203+1510204+1510208), din care:		
183423	Provizioane necurente,constituite conform OUG71/2009 si OG17/2012 reprezentand drepturi salariale castigate in instanta (ct.1510203)	702.837	904.065
18343	Provizioane curente (ct.1510101+1510102+1510103+1510104+1510108), din care:	702.837	904.065
183432	Provizioane curente,constituite conform OUG71/2009 si OG17/2012 reprezentand drepturi salariale castigate in instanta (ct.1510103)		589.577
			589.577

Conducatorul institutiei

Conducatorul compartimentului  
financiar- contabil





Situatia unor indicatori referitori la protectia copilului  
si a persoanelor cu handicap  
31/03/2015

pag.: 1

COD	DENUMIRE	NUMAR
08007	Asistenti personali pentru persoanele cu handicap	39
08008	Indemnizatii lunare alocate persoanelor cu handicap grav	138

Conducatorul institutiei

Conducatorul compartimentului  
financiar- contabil



Capitol	Subcapitol	Pa-ragraf	Gru-pa / Titlu	Al-ti- col at	Denumire indicator	Prevederi anuale aprobate la finele perioadei de raportare		Prevederi bugetare trimestriale cumulate	Drepturi constatate			Incasari realizate	Stingeri pe alte cai decat incasari	Drepturi constatate de incasat
						I	2		Total, din care:	din anii precedenti	din anul curent			
A					B	1	2	3=4+5	4	5	6	7	8=3-6-7	
0001	02				TOTAL VENITURI-BUGET LOCAL	17.589.760	6.090.660	24.643.783	11.889.691	12.754.092	5.443.447		19.200.336	
0002					I. VENITURI CURENTE	16.660.660	5.816.300	24.350.575	11.881.045	12.469.530	5.157.440		19.193.135	
0003					A. VENITURI FISCALE	15.984.190	5.562.370	19.312.939	7.061.853	12.251.086	4.955.271		14.357.668	
0004					A1. IMPOZIT PE VENIT, PROFIT SI CASTIGURI DIN CAPITAL	2.912.890	1.514.890	900.220		900.220	900.220			
0300	02				A1.2 IMPOZIT PE VENIT, PROFIT SI CASTIGURI DIN CAPITAL DE LA PERSOANE FIZICE	2.912.890	1.514.890	900.220		900.220	900.220			
0302	18				IMPOZIT PE VENIT	94.890	34.890	27.857		27.857	27.857			
					Impozitul pe veniturile din transferul proprietatilor imobiliare din patrimoniul personal	94.890	34.890	27.857		27.857	27.857			
0402					COTE SI SUME DEFALCATE DIN IMPOZITUL PE VENIT	2.818.000	1.480.000	872.363		872.363	872.363			
0402	01				Cote defalcate din impozitul pe venit	2.818.000	1.480.000	872.363		872.363	872.363			
0700	02				A3 IMPOZITE SI TAXE PE PROPRIETATE	2.852.270	902.280	13.426.738	5.370.482	8.056.256	1.167.722		12.259.016	
0702	01				IMPOZITE SI TAXE PE PROPRIETATE	2.852.270	902.280	13.426.738	5.370.482	8.056.256	1.167.722		12.259.016	
					Impozit si taxa pe cladiri	2.267.180	674.910	11.749.512	4.304.371	7.445.141	901.334		10.848.178	
					Impozit pe cladiri de la persoane fizice	690.610	300.610	1.034.613	433.901	600.712	360.604		674.009	
0702	01	02			Impozit si taxa pe cladiri de la persoane juridice	1.576.570	374.300	10.714.899	3.870.470	6.844.429	540.730		10.174.169	
0702	02				Impozit si taxa pe teren	572.720	223.000	1.611.820	1.066.111	545.709	265.381		1.346.439	
					Impozit pe terenuri de la persoane fizice	167.620	73.000	327.652	204.320	123.332	84.084		243.568	
0702	02	02			Impozit si taxa pe teren de la persoane juridice	172.980	60.000	897.031	616.801	280.230	47.912		849.119	

Capi- tot	Sub- capi- tot	Pa- ra- graf	Gru- pa / Titlu	Ar- ti- col	Ali- ne- at	Denumire indicator	Prevederi bugetare anuale aprobate la finele perioadei de raportare		Prevederi bugetare trimestriale cumulate		Drepturi constatate			Incasari realizate	Sfingeri pe alte cai decat incasari	Drepturi constatate de incasat
							I	2	Total, din care:	din anii precedenti	din anul curent	3=4+5	4			
						<b>B</b>										
0702	02	03				Impozitul pe terenul extravilan	232.120	90.000	387.137	244.990	142.147	133.385				253.752
	03					Taxe judiciare de timbru si alte taxe de timbru	12.370	4.370	65.406		65.406	1.007				64.399
1000	02					A4 IMPOZITE SI TAXE PE BUNURI SI SERVICII	10.158.920	3.125.200	4.846.889	1.581.847	3.265.042	2.865.003				1.981.886
1102						SUME DEFALCATE DIN TVA	9.372.410	2.824.410	2.460.751		2.460.751	2.460.751				
	02					Sume defalcate din taxa pe valoarea adaugata pentru finantarea cheltuielilor descentralizate la nivelul comunelor,oraselor, municipiilor, sectoarelor si Municipiului Bucuresti	9.220.630	2.778.630	2.414.971		2.414.971	2.414.971				
1102	06					Sume defalcate din taxa pe valoarea adaugata pentru echilibrarea bugetelor locale	151.780	45.780	45.780		45.780	45.780				
1502						TAXE PE SERVICII SPECIFICE	46.480	15.020	10.049		10.049	10.049				
	01					Impozit pe spectacole	20	20								
	50					Alte taxe pe servicii specifice	46.460	15.000	10.049		10.049	10.049				
1602						TAXE PE UTILIZAREA BUNURILOR, AUTORIZAREA UTILIZARI BUNURILOR SAU PE DESFASURAREA DE ACTIVITATI	740.030	285.770	2.376.089	1.581.847	794.242	394.203				1.981.886
	02					Impozit pe mijloacele de transport	692.260	260.000	2.343.112	1.567.566	777.546	377.257				1.967.855
	01					Impozit pe mijloacele de transport detinute de persoane fizice*	444.470	170.000	1.270.299	762.471	507.828	250.341				1.019.958
1602	02					Impozit pe mijloace de transport detinute persoane de juridice*) Taxe si tarife pentru eliberarea de licente si autorizatii de functionare	247.790	90.000	1.074.813	805.095	269.718	126.916				947.897
	03						18.100	6.100	7.815		7.815	7.815				


Capi- tot	Sub- capi- tot	Pa- ra- graf	Gru- pa / Titlu	Ar- ti- col	Ali- ne- at	Denumire indicator	Prevederi anuale aprobate la finele perioadei de raportare		Prevederi bugetare trimestriale cumulate	Drepturi constatate			Incasari realizate	Singeri pe alte cai decat incasari	Pag. 3 - lei-
							1	2		Total, din care:	4	5			
A							1	2	3=4+5	4	5	6	7	8=3-6-7	
1602	50					B									
						Alte taxe pe utilizarea bunurilor, autorizarea utilizarii bunurilor sau pe desfasurare de activitati	29.670	19.670	23.162	14.281	8.881	9.131			
1800	02					A6. ALTE IMPOZITE SI TAXE FISCALE	60.110	20.000	139.092	109.524	29.568	22.326			14.031
1802						ALTE IMPOZITE SI TAXE FISCALE	60.110	20.000	139.092	109.524	29.568	22.326			116.766
2900	02					Alte impozite si taxe	60.110	20.000	139.092	109.524	29.568	22.326			116.766
3000						C. VENITURI NEFISCALE	676.470	253.930	5.037.636	4.819.192	218.444	202.169			4.835.467
3002						CL. VENITURI DIN PROPRIETATE	267.670	110.200	1.962.532	1.908.081	54.451	73.954			1.888.578
	05					VENITURI DIN PROPRIETATE	267.670	110.200	1.962.532	1.908.081	54.451	73.954			1.888.578
						Venituri din concesiuni si inchirieri	267.470	110.000	1.961.757	1.907.352	54.405	73.889			1.887.868
						Alte venituri din concesiuni si inchirieri de catre institutiile publice	267.470	110.000	1.961.757	1.907.352	54.405	73.889			1.887.868
3002	50					Alte venituri din proprietate	200	200	775	729	46	65			710
3300	02					C2. VANZARI DE BUNURI SI SERVICII	408.800	143.730	3.075.104	2.911.111	163.993	128.215			2.946.889
3302						VENITURI DIN PRESTARI DE SERVICII SI ALTE ACTIVITATI	127.080	39.120	54.764	36.398	18.366	28.875			25.891
3302	08					Venituri din prestari de servicii	79.400	25.000	42.164	36.398	5.766	16.273			25.891
	10					Contributia parintilor sau sustinatorilor legali pentru intretinerea copiilor in crese	47.680	14.120	12.600		12.600				
3402						VENITURI DIN TAXE ADMINISTRATIVE, ELIBERARI PERMISE	73.170	25.900	16.531		16.531				
3402	02					Taxe extrajudiciare de timbru	35.000	10.900	8.117		8.117				
	50					Alte venituri din taxe administrative, eliberari permise	38.170	15.000	8.414		8.414				
3502						AMENZI, PENALITATI SI CONFISCARI	171.480	62.900	2.992.616	2.874.713	117.903	71.618			2.920.998

Capi- tot	Sub- capi- tot	Pa- ra- graf	Gru- pa / Titlu	Ar- ti- col	Ali- ne- at	Denumire indicator	Prevederi anuale aprobate la finele perioadei de raportare		Prevederi bugetare trimestriale cumulate	Drepturi constatate			Incasari realizate	Stingeri pe alte cai decat incasari	Drepturi constatate de incasat
							I	2		Total, din care:	din anii precedenti	din anul curent			
A						B	1	2	3=4+5	4	5	6	7	8=3-6-7	
3502	01					Venituri din amenzi si alte sanctiuni aplicate potrivit dispozitiilor legale	145.930	53.900	784.564	727.580	56.984	39.832		744.732	
3502	01	02				Venituri din amenzi si alte sanctiuni aplicate de catre alte institutii de specialitate	145.930	53.900	784.564	727.580	56.984	39.832		744.732	
3502	50					Alte amenzi, penalitati si confiscari	25.550	9.000	2.208.052	2.147.133	60.919	31.786		2.176.266	
3602	06					DIVERSE VENITURI	37.076	15.810	11.193	11.193	11.193	11.193			
	50					Taxe speciale	36.760	15.500	11.193	11.193	11.193	11.193			
	50					Alte venituri	310	310							
3702	03					Varsaminte din sectiunea de functionare pentru finantarea sectiunii de dezvoltare a bugetului local(cu semnul minus)	-172.310	-172.310							
3702	04					Varsaminte din sectiunea de functionare	172.310	172.310							
3900	02					II. VENITURI DIN CAPITAL			17.782	8.646	9.136	10.581		7.201	
3902	01					VENITURI DIN VALORIFICAREA UNOR BUNURI			17.782	8.646	9.136	10.581		7.201	
	01					Venituri din valorificarea unor bunuri ale institutiilor publice			12.854	8.646	4.208	5.653		7.201	
3902	07					Venituri din vanzarea unor bunuri apartinand domeniului privat al statului sau al unitatilor administrative-teritoriale			4.928		4.928	4.928			
4000	02					III OPERATIUNI FINANCIARE			64.854		64.854	64.854			
4002						INCASARI DIN RAMBURSAREA IMPRUMUTURILOR ACORDATE			64.854		64.854	64.854			
4002	14					Sume din excedentul bugetului local utilizate pentru finantarea cheltuielilor			64.854		64.854	64.854			

Capi- tol	Sub- capi- tol	Pa- ra- graf	Gru- pa / Titlu	Ar- ti- col	Al- ne- at	Denumire indicator	Prevederi anuale aprobrate la finele perioadei de raportare	Prevederi bugetare trimestriale cumulate	Drepturi constatate			Incasari realizate	Stingeri pe alte cai decat incasari	Pag. 5 - lei- Drepturi constatate de incasat	
									Total, din care:	din anii precedenti	din anul curent				
A							I	2	3=4+5	4	5	6	7	8=3-6-7	
B															
4100	02					sectiunii de dezvoltare	929.100	274.360	64.854		64.854	64.854			
4200						IV. SUBVENTII			210.572		210.572	210.572			
						SUBVENTII DE LA ALTE NIVELE ALE ADMINISTRATIEI PUBLICE	929.100	274.360	210.572		210.572	210.572			
4202	34					SUBVENTII DE LA BUGETUL DE STAT	929.100	274.360	210.572		210.572	210.572			
						Subventii pentru acordarea ajutorului pentru incalzirea locuintei cu lemne, carbuni, combustibili petrolieri	200.000		1.738		1.738	1.738			
4202	41					Subventii de la bugetul de stat pentru finantarea sanatatii	16.100	4.360	3.900		3.900	3.900			
4202	51					Subventii primite de la bugetul de stat pentru finantarea unor programe de interes national	713.000	210.000	204.934		204.934	204.934			
						Subventii primite de la bugetul de stat pentru finantarea unor programe de interes national, destinate sectiunii de functionare a bugetului local	713.000	210.000	204.934		204.934	204.934			

Conducatorul institutiei,

Conducatorul compartimentului  
financiar-contabil







Capi- tol	Sub- capi- tol	Pa- ra- graf	Gru- pa / Titlu	Ali- ne- at	Denumire indicator	Credite de angajament	Credite bugetare		Angajamente bugetare	Angajamente legale	Plati efectuate	Angajamente legale de platit	Cheltuieli efective
							anuale aprobat la finele perioadei de raportare	trimestriale cumulate					
A					B	1	2	3	4	5	6	7=5-6	8
5002					TOTAL CHELTUIELI	965.890	18.555.650	7.056.550	12.512.470	12.512.470	4.071.824	8.440.646	4.132.941
5100	02				Partea I-a SERVICIIL PUBLICE GENERALE	290.730	3.858.250	1.831.680	1.393.396	1.393.396	668.330	725.066	543.726
5102					AUTORITATI PUBLICE SI ACTIUNI EXTERNE	290.730	3.236.250	1.462.140	1.289.106	1.289.106	612.665	676.441	487.185
	01				Autoritati executive si legislative	290.730	3.236.250	1.462.140	1.289.106	1.289.106	612.665	676.441	487.185
	03				Autoritati executive	290.730	3.236.250	1.462.140	1.289.106	1.289.106	612.665	676.441	487.185
5402					ALTE SERVICIIL PUBLICE GENERALE		362.000	266.540	83.170	83.170	34.545	48.625	35.421
	05				Fond de rezerva bugetara la dispozitia autoritatilor locale		201.000	201.000					
5402	10				Servicii publice comunitare de evidenta a persoanelor		100.000	38.030	51.628	51.628	21.998	29.630	22.712
5402	50				Alte servicii publice generale		61.000	27.510	31.542	31.542	12.547	18.995	12.709
5502					TRANZACTII PRIVIND DATORIA PUBLICA SI IMPRUMUTURI		260.000	103.000	21.120	21.120	21.120		21.120
6000	02				Partea II-a APARARE, ORDINE PUBLICA SI SIGURANTA NATIONALA	100.000	641.500	256.480	334.993	334.993	71.901	263.092	96.201
6102					ORDINE PUBLICA SI SIGURANTA NATIONALA	100.000	641.500	256.480	334.993	334.993	71.901	263.092	96.201
	03				Ordine publica	100.000	369.000	154.580	130.050	130.050	9.727	120.323	9.782
	04				Politie comunitara	100.000	369.000	154.580	130.050	130.050	9.727	120.323	9.782
	05				Protectie civila si protectia contra incendiilor (protectie civila nonmilitara)								
6500	02				Partea III-a CHELTUIELI SOCIAL-CULTURALE	575.160	272.500	101.900	204.943	204.943	62.174	142.769	86.419
6502					INVATAMANT	36.510	12.605.800	4.339.320	9.952.980	9.952.980	2.952.245	6.980.735	3.053.842
	03				Invatamant prescolar si primar		8.094.290	2.373.000	7.017.692	7.017.692	2.092.406	4.925.286	2.199.037
					Invatamant prescolar		2.206.260	592.340	2.069.069	2.069.069	571.993	1.497.076	689.946
	01				Invatamant primar		994.750	289.890	857.559	857.559	276.006	581.553	321.407
	02				Invatamant primar		1.211.510	302.450	1.211.510	1.211.510	295.987	915.523	368.539

Capi- tol	Sub- capi- tol	Pa- ra- graf	Gru- pa / Titlu	Al- ne- at	Denumire indicator	Credite de angajament	Credite bugetare			Angajamente legale	Plati efectuate	Angajamente legale de platit	Cheltuieli efective	
							anuale aprobat la finele perioadei de raportare	2	3					4
A					B	I				4	5	6	7=5-6	8
6502	04				Invatamant secundar	36.510	5.554.610	1.711.500	4.615.203	4.615.203	1.464.526	3.150.677	1.436.477	
	01				Invatamant secundar inferior	36.510	2.477.320	755.670	2.062.321	2.062.321	601.881	1.460.440	579.085	
	02				Invatamant secundar superior		2.870.290	896.630	2.345.882	2.345.882	813.567	1.532.315	806.648	
	03				Invatamant profesional		207.000	59.200	207.000	207.000	49.078	157.922	50.744	
	05				Invatamant postliceal		333.420	69.160	333.420	333.420	55.887	277.533	72.614	
6602					SANATATE		29.300	11.860	17.047	17.047	6.039	11.008	8.339	
	08				Servicii de sanatate publica		16.100	4.560	14.500	14.500	3.492	11.008	3.583	
	50				Alte cheltuieli in domeniul sanatatii		13.200	7.500	2.547	2.547	2.547	2.547	4.756	
	50				Alte institutii si actiuni sanitare		13.200	7.500	2.547	2.547	2.547	2.547	4.756	
6702					CULTURA, RECREERE SI RELIGIE	538.650	1.197.450	823.800	406.045	406.045	150.127	255.918	147.919	
	03				Servicii culturale	538.650	969.450	713.800	196.045	196.045	90.127	103.918	87.919	
	02				Biblioteci publice comunale, orasenesi, municipale		62.300	25.550	52.857	52.857	18.155	34.702	18.334	
6702	03	06			Case de cultura		907.150	688.250	143.188	143.188	71.972	71.216	69.585	
	05				Servicii recreative si sportive		28.000	10.000	10.000	10.000	10.000	10.000	10.000	
	01				Sport		28.000	10.000	10.000	10.000	10.000	10.000	10.000	
	06				Servicii religioase		200.000	100.000	200.000	200.000	50.000	150.000	50.000	
6802					ASIGURARI SI ASISTENTA SOCIALA		3.284.760	1.130.660	2.492.196	2.492.196	703.673	1.788.523	698.547	
	04				Asistenta acordata persoanelor in varsta		713.000	210.000	204.934	204.934	204.934	204.934	204.934	
	05				Asistenta sociala in caz de boli si invaliditati		1.690.500	511.200	1.690.500	1.690.500	338.497	1.352.003	339.122	
6802	05	02			Asistenta sociala in caz de invaliditate		1.690.500	511.200	1.690.500	1.690.500	338.497	1.352.003	339.122	
	15				Prevenirea excluderii sociale		310.260	170.260	310.260	310.260	26.204	284.056	26.204	
	01				Ajutor social		310.260	170.260	310.260	310.260	26.204	284.056	26.204	
	50				Alte cheltuieli in domeniul asigurarilor si asistentei sociale		571.000	239.200	286.502	286.502	134.038	152.464	128.287	

Capi- tol	Sub- capi- tol	Pa- ra- graf	Ar- ti- col	Ali- ne- at	Denumire indicator	Credite de angajament	Credite bugetare			Angajamente legale	Plati efectuate	Angajamente legale de platit	Cheltuieli efective
							anuale aprobrate la finele perioadei de raportare	2	3				
					<b>B</b>	<b>1</b>	<b>2</b>	<b>3</b>	<b>4</b>	<b>5</b>	<b>6</b>	<b>7=5-6</b>	<b>8</b>
6802	50	50			Alte cheltuieli in domeniul asistentei sociale		571.000	239.200	286.502	286.502	134.038	152.464	128.287
7000	02				Partea IV-a SERVICII SI DEZVOLTARE PUBLICA, LOCUINTE, MEDIU SI APE		1.063.800	499.300	644.649	644.649	315.223	329.426	337.530
7002	06				LOCUINTE, SERVICII SI DEZVOLTARE PUBLICA		804.300	340.700	448.530	448.530	212.021	236.509	221.419
	50				Iluminat public si electrificari		332.500	165.000	97.085	97.085	97.085		97.124
					Alte servicii in domeniile locuintelor, serviciilor si dezvoltarii comunale		471.800	175.700	351.445	351.445	114.936	236.509	124.295
7402	05				PROTECTIA MEDIULUI		259.500	158.600	196.119	196.119	103.202	92.917	116.111
	01				Salubritate si gestiunea deseurilor		259.500	158.600	196.119	196.119	103.202	92.917	116.111
	02				Salubritate		259.500	158.600	196.119	196.119	103.202	92.917	116.111
* 8000	02				Partea V-a ACTIUNI ECONOMICE		386.300	129.770	206.452	206.452	64.125	142.327	101.642
8302					AGRICULTURA, SILVICULTURA, PISCICULTURA SI VANATOARE		144.000	43.510	124.496	124.496	36.968	87.528	37.059
	03				Agricultura		144.000	43.510	124.496	124.496	36.968	87.528	37.059
8402					Alte cheltuieli in domeniul agriculturii		144.000	43.510	124.496	124.496	36.968	87.528	37.059
	03				TRANSPORTURI		242.300	86.260	81.956	81.956	27.157	54.799	64.583
					Transport rutier		242.300	86.260	81.956	81.956	27.157	54.799	64.583
					Strazi		242.300	86.260	81.956	81.956	27.157	54.799	64.583

Capi- tol	Sub- capi- tol	Pa- ra- graf	Gru- pa / Titlu	At- ti- col	Ali- ne- at	Denumire indicator	Credite de angajament	Credite bugetare			Angajamente legale	Plati efectuate	Angajamente legale de platit	Cheltuieli efective
								anuale aprobat la finele perioadei de raportare	trimestriale cumulate					
A						B	1	2	3	4	5	6	7=5-6	8
5002						TOTAL CHELTUIELI	963.890	18.555.650	7.056.550	12.512.470	12.512.470	4.071.824	8.440.646	4.132.941
	01					CHELTUIELI CURENTE		16.989.760	5.890.660	12.344.861	12.344.861	3.904.215	8.440.646	4.048.758
	10					TITLUL I CHELTUIELI DE PERSONAL		9.551.220	2.852.880	9.551.220	9.551.220	2.578.106	6.973.114	2.685.924
	10	01				Cheltuieli salariale in bani		7.728.680	2.318.920	7.728.680	7.728.680	2.122.149	5.606.531	2.192.987
	10	01	01			Salarii de baza		7.210.030	2.168.790	7.210.030	7.210.030	1.991.270	5.218.760	2.047.933
	10	01	05			Sporuri pentru conditiile de munca		17.000	7.000	17.000	17.000	3.740	13.260	3.882
	10	01	06			Alte sporuri		24.530	8.890	24.530	24.530	5.742	18.788	5.931
	10	01	10			Fond pentru posturi ocupate prin cumul		71.420	21.680	71.420	71.420	19.159	52.261	18.846
	10	01	11			Fond aferent platii cu ora		314.110	87.560	314.110	314.110	83.454	230.656	98.263
	10	01	12			Indemnizatii platite unor persoane din afara unitatii		79.000	25.000	79.000	79.000	18.784	60.216	18.132
	10	01	30			Alte drepturi salariale in bani		12.590	1.000	12.590	12.590	12.590	12.590	12.590
	10	02				Cheltuieli salariale in natura		12.000	1.000	12.000	12.000	12.000	12.000	12.000
	10	02	02			Norme de hrana		12.000	1.000	12.000	12.000	12.000	12.000	12.000
	10	03				Contributii		1.810.540	532.960	1.810.540	1.810.540	455.957	1.354.583	492.937
	10	03	01			Contributii de asigurari sociale de stat		1.257.710	358.170	1.257.710	1.257.710	313.145	944.565	344.955
	10	03	02			Contributii de asigurari de somaj		41.890	13.340	41.890	41.890	9.626	32.264	10.355
	10	03	03			Contributii de asigurari sociale de sanatate		414.400	124.820	414.400	414.400	109.333	305.067	114.015
	10	03	04			Contributii de asigurari pentru accidente de munca si boli profesionale		15.990	5.090	15.990	15.990	3.514	12.476	3.573
	10	03	06			Contributii pentru concedii si indemnizatii		80.550	31.540	80.550	80.550	20.339	60.211	20.039
	20					TITLUL II BUNURI SI SERVICII		4.334.290	1.740.810	4.334.290	4.334.290	818.367	818.367	855.092
	20	01				Bunuri si servicii		3.218.610	1.270.610	3.218.610	3.218.610	705.635	705.635	754.208

Capi- tol	Sub- capi- tol	Pa- ra- graf	Gru- pa / Titlu	Ati- col	Ali- ne- at	Denumire indicator	Credite de angajament	Credite bugetare			Angajamente legale	Plati efectuate	Angajamente legale de platit	Cheltuieli efective
								anuale aprobat la finele perioadei de raportare	2	3				
			A			B	1							
			20	01	01	Furnituri de birou	68.750	23.670	10.207	10.207	10.207		10.997	
			20	01	02	Materiale pentru curatenie	38.650	13.560	3.897	3.897	3.897		5.468	
			20	01	03	Incalzit, iluminat si forta motrica	905.920	439.770	328.905	328.905	328.905		336.075	
			20	01	04	Apa, canal si salubritate	100.230	34.520	23.326	23.326	23.326		23.326	
			20	01	05	Carburanti si lubrifianti	151.000	71.000	19.478	19.478	19.478		28.485	
			20	01	06	Piese de schimb	56.000	30.000	3.262	3.262	3.262		5.038	
			20	01	07	Transport	17.420	4.620	1.913	1.913	1.913		1.913	
			20	01	08	Posta, telecomunicatii, radio, tv, internet	160.100	58.380	37.889	37.889	37.889		37.795	
			20	01	09	Materiale si prestari de servicii cu caracter functional	173.900	66.480	13.341	13.341	13.341		47.549	
			20	01	30	Alte bunuri si servicii pentru intretinere si functionare	1.546.640	528.610	263.417	263.417	263.417		257.564	
			20	02		Reparatii curente	523.000	220.000	1.156	1.156	1.156		1.156	
			20	03		Hrana	87.680	24.120	16.255	16.255	16.255		5.361	
			20	03	01	Hrana pentru oameni	87.680	24.120	16.255	16.255	16.255		5.361	
			20	05		Bunuri de natura obiectelor de inventar	122.800	58.050	954	954	954		954	
			20	05	01	Uniforme si echipament	71.000	21.000	954	954	954		954	
			20	05	30	Alte obiecte de inventar	51.800	37.050	1.312	1.312	1.312		1.312	
			20	06		Deplasari, detasari, transferari	57.000	16.330	1.312	1.312	1.312		1.312	
			20	06	01	Deplasari interne, detasari, transferari	57.000	16.330	1.312	1.312	1.312		1.312	
			20	11		Carti, publicatii si materiale documentare	6.000	2.500	540	540	540		540	
			20	13		Pregatire profesionala	27.000	10.000						
			20	19		Contributii ale administratiei publice locale la realizarea unor lucrari si								

Capi- tol	Sub- capi- tol	Pa- ra- graf	Gru- pa / Titlu	Ar- ti- col	Ali- at	Denumire indicator	Credite de angajament	Credite bugetare		Angajamente bugetare	Angajamente legale	Plati efectuate	Angajamente legale de platit	Cheltuieli efective
								anuale aprobrate la finele perioadei de raportare	trimestriale cumulate					
A						B	I	2	3	4	5	6	7=5-6	8
						servicii de interes public local, in baza unor conventii sau contracte de asociere		72.000	18.000	18.000	18.000	18.000	18.000	18.000
		20	24			Comisioane si alte costuri aferente imprumuturilor		10.000	3.000	720	720	720	720	720
		20	30			Comisioane si alte costuri aferente imprumuturilor interne		10.000	3.000	720	720	720	720	720
		20	30	01		Alte cheltuieli		210.200	1.18.200	73.795	73.795	73.795	73.795	73.795
		20	30	02		Reclama si publicitate		86.500	30.000	17.530	17.530	17.530	17.530	17.530
		20	30	03		Protocol si reprezentare		3.000	1.500	309	309	309	309	309
		20	30	03		Prime de asigurare non-viata		40.200	20.200	10.239	10.239	10.239	10.239	10.239
		20	30	30		Alte cheltuieli cu bunuri si servicii		80.500	66.500	45.717	45.717	45.717	45.717	45.717
		30				TITLUL III DOBANZI		250.000	100.000	20.400	20.400	20.400	20.400	20.400
		30	01			Dobanzi aferente datoriei publice interne		250.000	100.000	20.400	20.400	20.400	20.400	20.400
		30	01	01		Dobanzi aferente datoriei publice interne directe		250.000	100.000	20.400	20.400	20.400	20.400	20.400
		50				TITLUL V FONDURI DE REZERVA		201.000	201.000					
		50	04			Fond de rezerva bugetara la dispozitia autoritatilor locale		201.000	201.000					
		51				TITLUL VI TRANSFERURI INTRE UNITATI ALE ADMINISTRATIEI PUBLICE		201.000	201.000					
		51	01			Transferuri curente		713.000	210.000	204.934	204.934	204.934	204.934	204.934
		51	01	01		Transferuri catre institutii publice		713.000	210.000	204.934	204.934	204.934	204.934	204.934
		55				TITLUL VII ALTE TRANSFERURI		713.000	210.000	204.934	204.934	204.934	204.934	204.934
		55	01			A. Transferuri interne		200.310	182.310	10.000	10.000	10.000	10.000	10.000
		55	01	18		Alte transferuri curente interne		200.310	182.310	10.000	10.000	10.000	10.000	10.000
		55	01	42		Transferuri din bugetul local catre		28.000	10.000	10.000	10.000	10.000	10.000	10.000

Capi- tol	Sub- capi- tol	Pa- ra- graf	Gra- pa / Titlu	Ali- ne- at	Denumire indicator	Credite de angajament	Credite bugetare			Angajamente legale	Plati efectuate	Angajamente legale de platit	Cheltuieli efective
							anuale aprobrate la finele perioadei de raportare	trimestriale cumulate	3				
A					B	1	2	3	4	5	6	7-5-6	8
					asociatiile de dezvoltare intercomuni- tate		172.310	172.310	1.430.760	1.430.760	222.408	1.208.352	222.408
57	02				TITLUL VIII ASISTENTA SOCIALA		1.430.760	503.660	1.430.760	1.430.760	222.408	1.208.352	222.408
57	02	01			Ajutoare sociale		1.430.760	503.660	1.430.760	1.430.760	222.408	1.208.352	222.408
59					TITLUL XI ALTE CHELTUIELI		309.180	100.000	309.180	309.180	50.000	259.180	50.000
59	01				Burse		109.180	109.180	109.180	109.180	109.180	109.180	109.180
59	12				Sustinerea cultelor		200.000	100.000	200.000	200.000	50.000	150.000	50.000
70					CHELTUIELI DE CAPITAL	965.890	965.890	965.890	64.855	64.855	64.855	64.855	84.183
71					TITLUL XIII ACTIVE NEFINANCIARE	965.890	965.890	965.890	64.855	64.855	64.855	64.855	84.183
71	01				Active fixe	965.890	965.890	965.890	64.855	64.855	64.855	64.855	84.183
71	01	01			Constructii				64.855	64.855	64.855	64.855	84.183
71	01	02			Masini, echipamente si mijloace de transport								34.634
71	01	03			Mobilier, aparatura birotica si alte active corporale	100.000	100.000	100.000					44.048
71	01	30			Alte active fixe (inclusiv reparatii capitale)								4.736
79					OPERATIUNI FINANCIARE	865.890	865.890	865.890	64.855	64.855	64.855	64.855	765
81					TITLUL XVII RAMBURSARI DE CREDITE		600.000	200.000	103.766	103.766	103.766	103.766	103.766
81	02				Rambursari de credite interne		600.000	200.000	103.766	103.766	103.766	103.766	103.766
81	02	05			Rambursari de credite aferente datoriei publice interne locale		600.000	200.000	103.766	103.766	103.766	103.766	103.766
84					PLATI EFECTUATE IN ANII PRECEDENTI SI RECUPERATE IN ANUL CURENT			200.000	103.766	103.766	103.766	103.766	103.766
85					Titlul XIX PLATLEFECTUATE IN ANII				-1.012	-1.012	-1.012	-1.012	-1.012

Capi- fol	Sub- capi- fol	Pa- ra- graf	Gru- pa / Titlu	Ar- ti- col	Ali- ne- at	Denumire indicator	Credite de angajament	Credite bugetare			Angajamente legale	Plati efectuate	Angajamente legale de platit	Cheltuieli efective
								anuale aprobat la finele perioadei de raportare	trimestriale cumulate					
A						B	1	2	3	4	5	6	7=5-6	8
						PRECEDENTI SI RECUPERATE								
						IN ANUL CURENT								
						Plati efectuate in anii precedenti si recuperate in anul curent								
						Plati efectuate in anii precedenti si recuperate in anul curent (SF)								
5100	02					Partea I-a SERVICII PUBLICE GENERALE	290.730	3.858.250	1.831.680	1.393.396	1.393.396	668.330	725.066	543.726
5102						AUTORITATI PUBLICE SI ACTIUNI EXTERNE	290.730	3.236.250	1.462.140	1.289.106	1.289.106	612.665	676.441	487.185
						CHELTUIELI CURENTE		2.345.520	971.410	1.120.485	1.120.485	444.044	676.441	444.279
						TITLUL I CHELTUIELI DE PERSONAL		892.000	278.600	892.000	892.000	215.559	676.441	217.591
						Cheltuieli salariale in bani		736.800	227.000	736.800	736.800	179.241	557.559	180.521
						Salarii de baza		653.900	200.000	653.900	653.900	159.825	494.075	161.779
						Alte sporuri		3.900	2.000	3.900	3.900	652	3.268	610
						Indemnizatii platite unor persoane din afara unitatii		79.000	25.000	79.000	79.000	18.784	60.216	18.132
						Contributii		155.200	51.600	155.200	155.200	36.318	118.882	37.070
						Contributii de asigurari sociale de stat		104.000	32.000	104.000	104.000	25.375	78.625	25.675
						Contributii de asigurari de somaj		4.000	2.000	4.000	4.000	784	3.216	793
						Contributii de asigurari sociale de sanatate		41.000	15.000	41.000	41.000	9.305	31.695	9.367
						Contributii de asigurari pentru accidente de munca si boli profesionale		1.200	600	1.200	1.200	240	960	243
						Contributii pentru concedii si indemnizatii		5.000	2.000	5.000	5.000	614	4.386	992
						TITLUL II BUNURI SI SERVICII		1.284.210	520.500	228.485	228.485	228.485		226.688



Capi- tol	Sub- capi- tol	Pa- ra- graf	Gru- pa / Titlu	Ar- ti- col	Alr- ne- at	Denumire indicator	Credite de angajament	Credite bugetare			Angajamente legale	Plati efectuate	Angajamente legale de platit	Cheltuieli efective					
								2	3						4	5	6	7=5-6	8
									anuale aprobrate la finele perioadei de raportare	anuale									
<b>A</b>							<b>I</b>	<b>2</b>	<b>3</b>	<b>4</b>	<b>5</b>	<b>6</b>	<b>7=5-6</b>	<b>8</b>					
						<b>B</b>													
			20 01			Bunuri si servicii		936.710	396.000	204.938	204.938	204.938		203.141					
			20 01 01			Furnituri de birou		15.000	8.000	2.635	2.635	2.635		1.255					
			20 01 02			Materiale pentru curatenie		10.000	5.000	268	268	268		268					
			20 01 03			Incalzit, iluminat si forta motrica		130.000	75.000	55.826	55.826	55.826		55.826					
			20 01 04			Apa, canal si salubritate		7.000	4.000	643	643	643		643					
			20 01 05			Carburanti si lubrifianti		40.000	13.000	5.914	5.914	5.914		5.914					
			20 01 06			Piese de schimb		15.000	6.000	1.495	1.495	1.495		1.495					
			20 01 08			Posta, telecomunicatii, radio, tv, internet		64.000	30.000	19.014	19.014	19.014		18.913					
			20 01 09			Materiale si prestari de servicii cu caracter functional		65.000	25.000	8.039	8.039	8.039		8.043					
			20 01 30			Alte bunuri si servicii pentru intretinere si functionare		590.710	230.000	111.104	111.104	111.104		110.784					
			20 02			Reparatii curente		145.000	45.000	356	356	356		356					
			20 05			Bunuri de natura obiectelor de inventar		15.000	10.000										
			20 05 30			Alte obiecte de inventar		15.000	10.000										
			20 06			Deplasari, detasari, transferari		30.000	10.000										
			20 06 01			Deplasari interne, detasari, transferari		30.000	10.000										
			20 11			Carti, publicatii si materiale documentare			10.000	636	636	636		636					
			20 13			Pregatire profesionala		5.000	2.000	540	540	540		540					
			20 30			Alte cheltuieli		25.000	10.000										
			20 30 01			Reclama si publicitate		124.500	47.500	22.015	22.015	22.015		22.015					
			20 30 02			Protocol si reprezentare		86.500	30.000	17.530	17.530	17.530		17.530					
			20 30 03			Prime de asigurare non-viata		3.000	1.500	309	309	309		309					
			20 30 30			Alte cheltuieli cu bunuri si servicii		28.000	13.000	3.157	3.157	3.157		3.157					
								7.000	3.000	1.019	1.019	1.019		1.019					

Capi- tol	Sub- capi- tol	Pa- ra- graf	Gru- pa/ Titlu	Ar- ti- col	Ali- ne- at	Denumire indicator	Credite de angajament	Credite bugetare			Angajamente legale	Plati efectuate	Angajamente legale de platit	Cheltuieli efective
								anuale aprobat la finele perioadei de raportare	trimestriale cumulate					
A						B	1	2	3	4	5	6	7=5-6	8
	55			01		TITLUL VII ALTE TRANSFERURI		172.310	172.310					
	55			01		A. Transferuri interne		172.310	172.310					
	55			01	42	Transferuri din bugetul local catre asociatiile de dezvoltare intercomuni- tate								
	70					CHELTUIELI DE CAPITAL	290.730	172.310	172.310	64.855	64.855	64.855	64.855	42.906
	71					TITLUL XIII ACTIVE NEFINANCIARE		290.730	290.730	290.730	64.855	64.855	64.855	42.906
	71			01		Active fixe		290.730	290.730	64.855	64.855	64.855	64.855	42.906
	71			01	01	Constructii								31.712
	71			01	02	Masini, echipamente si mijloace de transport								5.842
	71			01	03	Mobilier, aparatura birotica si alte active corporale								4.587
	71			01	30	Alte active fixe (inclusiv reparatii capitale)	290.730	290.730	290.730	64.855	64.855	64.855	64.855	765
	79					OPERATIUNI FINANCIARE		600.000	200.000	103.766	103.766	103.766	103.766	
	81					TITLUL XVII RAMBURSARI DE CREDITE		600.000	200.000	103.766	103.766	103.766	103.766	
	81			02		Rambursari de credite interne		600.000	200.000	103.766	103.766	103.766	103.766	
	81			02	05	Rambursari de credite aferente datoriei publice interne locale		600.000	200.000	103.766	103.766	103.766	103.766	
5402	01					ALTE SERVICII PUBLICE GENERALE		362.000	266.540	83.170	83.170	83.170	83.170	35.421
	10					CHELTUIELI CURENTE		362.000	266.540	83.170	83.170	83.170	83.170	35.298
	10			01		TITLUL I CHELTUIELI DE PERSONAL		66.000	26.840	66.000	66.000	66.000	66.000	18.207
	10			01		Cheltuieli salariale in bani		54.090	21.840	54.090	54.090	54.090	54.090	14.860
	10			01	01	Salarii de baza		54.090	21.840	54.090	54.090	54.090	54.090	14.860
	10			03		Contributii		11.910	5.000	11.910	11.910	11.910	11.910	3.347

Capi- tol	Sub- capi- tol	Pa- ra- graf	Gru- pa / Titlu	Ar- ti- col	Al- ae- at	Denumire indicator	Credite de angajament	Credite bugetare		Angajamente bugetare	Angajamente legale	Plati efectuate	Angajamente legale de plattit	Cheltuieli efective
								anuale aprobrate la finele perioadei de raportare	trimestriale cumulate					
A						B	1	2	3	4	5	6	7=5-6	8
	10	03	01			Contributii de asigurari sociale de stat		8.000	3.100	8.000	8.000	2.245	5.755	2.348
	10	03	02			Contributii de asigurari de somaj		310	150	310	310	71	239	75
	10	03	03			Contributii de asigurari sociale de sanatate		3.100	1.500	3.100	3.100	740	2.360	774
	10	03	04			Contributii de asigurari pentru accidente de munca si boli profesionale		100	50	100	100	23	77	24
	10	03	06			Contributii pentru concedii si indemnizatii		400	200	400	400	84	316	126
	20					TITLUL II BUNURI SI SERVICII		95.000	38.700	17.170	17.170	17.170		17.091
	20	01				Bunuri si servicii		82.500	32.700	16.370	16.370	16.370		16.291
	20	01	01			Furnituri de birou		1.000	500	162	162	162		83
	20	01	02			Materiale pentru curatenie		2.500	1.300					
	20	01	03			Incalziti, iluminat si forta motrica		21.500	10.000	8.246	8.246	8.246		8.246
	20	01	04			Apa, canal si salubritate		10.000	4.200	1.462	1.462	1.462		1.462
	20	01	08			Posta, telecomunicatii, radio, tv, internet		6.500	2.700	1.079	1.079	1.079		1.079
	20	01	09			Materiale si prestari de servicii cu caracter functional		2.000	1.000	320	320	320		320
	20	01	30			Alte bunuri si servicii pentru intretinere si functionare		39.000	13.000	5.101	5.101	5.101		5.101
	20	02				Reparatii curente		10.000	5.000	800	800	800		800
	20	05				Bunuri de natura obiectelor de inventar		1.000	500					
	20	05	30			Alte obiecte de inventar		1.000	500					
	20	06				Deplasari, detasari, transferari		1.500	500					
	20	06	01			Deplasari interne, detasari, transferari		1.500	500					



Capi- tol	Sub- capi- tol	Pa- ra- graf	Gru- pa / Titlu	Ar- ti- col	Ali- ne- at	Denumire indicator	Credite de angajament	Credite bugetare		Angajamente legale	Plati efectuate	Angajamente legale de platit	Cheltuieli efective	
								anuale aprobat la finele perioadei de raportare	trimestriale cumulate					
A						B	I	2	3	4	5	6	7=5-6	8
			10	01	01	Salarii de baza		250.990	58.000	250.990	44.419	206.571	43.849	
			10	01	06	Alte sporuri		8.500	3.100	8.500	2.185	6.315	2.170	
			10	02		Cheltuieli salariale in natura		12.000	1.000	12.000		12.000		
			10	02	02	Norme de hrana		12.000	1.000	12.000		12.000		
			10	03		Contributii		48.510	15.680	48.510	10.304	38.206	10.354	
			10	03	01	Contributii de asigurari sociale de stat		33.900	10.000	33.900	7.360	26.540	7.271	
			10	03	02	Contributii de asigurari de somaj		1.250	550	1.250	229	1.021	230	
			10	03	03	Contributii de asigurari sociale de sanatate		11.400	4.400	11.400	2.381	9.019	2.394	
			10	03	04	Contributii de asigurari pentru accidente de munca si boli profesionale		360	130	360	70	290	69	
			10	03	06	Contributii pentru concedii si indemnizatii		1.600	600	1.600	264	1.336	390	
			20			TITLUL II BUNURI SI SERVICII		221.300	78.700	14.993	14.993		14.161	
			20	01		Bunuri si servicii		111.300	38.300	6.865	6.865		6.987	
			20	01	01	Furnituri de birou		3.000	1.000	54	54		54	
			20	01	05	Carburanti si lubrifianti		44.000	10.000	4.300	4.300		4.422	
			20	01	06	Piese de schimb		25.000	11.000					
			20	01	08	Posta, telecomunicatii, radio, tv, internet		8.500	2.500	732	732		732	
			20	01	30	Alte bunuri si servicii pentru intretinere si functionare		30.800	13.800	1.779	1.779		1.779	
			20	05		Bunuri de natura obiectelor de inventar		80.000	30.000	954	954		954	
			20	05	01	Uniforme si echipament		68.000	18.000					
			20	05	30	Alte obiecte de inventar		12.000	12.000	954	954		1.779	



Capi- tol	Sub- capi- tol	Pa- ra- graf	Gru- pa / Titlu	Ar- ti- col	Al- ne- at	Denumire indicator	Credite de angajament	Credite bugetare			Angajamente legale	Plati efectuate	Angajamente legale de platit	Cheltuieli efective
								anuale aprobrate la finele perioadei de raportare	trimestriale cumulate					
A						B	I	2	3	4	5	6	7=5-6	8
						sanatate		291.010	81.870	291.010	291.010	79.089	211.921	83.638
			10	03	04	Contributii de asigurari pentru accidente de munca si boli profesionale								
			10	03	06	Contributii pentru concedii si indemnizatii		11.290	3.440	11.290	11.290	2.645	8.645	2.702
			20			TITLUL II BUNURI SI SERVICII		57.610	21.710	57.610	57.610	15.282	42.328	15.612
			20	01		Bunuri si servicii		1.265.680	386.720	225.592	225.592	225.592		226.021
			20	01	01	Furnituri de birou		910.000	262.600	216.528	216.528	216.528		220.775
			20	01	02	Materiale pentru curatenie		35.450	8.620	5.115	5.115	5.115		7.364
			20	01	03	Incalzit, iluminat si forta motrica		20.750	4.630	2.579	2.579	2.579		4.150
			20	01	04	Apa, canal si salubritate		296.420	124.770	117.468	117.468	117.468		124.637
			20	01	07	Transport		71.230	20.920	19.609	19.609	19.609		19.609
			20	01	08	Posta, telecomunicatii, radio, tv, internet		17.420	4.620	1.913	1.913	1.913		1.913
			20	01	09	Materiale si prestari de servicii cu caracter functional		52.400	13.350	10.856	10.856	10.856		10.861
			20	01	30	Alte bunuri si servicii pentru intretinere si functionare		31.000	9.030	97	97	97		97
			20	02		Reparatii curente		385.330	76.660	58.891	58.891	58.891		52.144
			20	03		Hrana		308.000	110.000					
			20	03	01	Hrana pentru oameni		47.680	14.120	9.064	9.064	9.064		5.246
			59			TITLUL XI ALTE CHELTUIELI		47.680	14.120	9.064	9.064	9.064		5.246
			59	01		Burse		109.180		109.180	109.180		109.180	
			70			CHELTUIELI DE CAPITAL	36.510	36.510	36.510	36.510	36.510			
			71			TITLUL XIII ACTIVE NEFINANCIARE	36.510	36.510	36.510	36.510	36.510			
			71	01		Active fixe	36.510	36.510	36.510	36.510	36.510			





Capi- tol	Sub- capi- tol	Pa- ra- graf	Gru- pa / Titlu	Ar- ti- col	Ali- ne- at	Denumire indicator	Credite de angajament	Credite bugetare		Angajamente legale	Plati efectuate	Angajamente legale de platit	Cheltuieli efective		
								anuale aprobrate la finele perioadei de raportare	trimestriale cumulate						
A						B	1	2	3	4	5	6	7=5-6	8	
			71	01		Active fixe									
			71	01	02	Masini, echipamente si mijloace de transport									
6702			01			CULTURA, RECREERE SI RELIGIE	538.650	1.197.450	823.800	406.045	406.045	255.918	2.209		
			10			CHELTUIELI CURENTE		658.800	285.150	406.045	150.127	255.918	2.209		
			10	01		TITLUL I CHELTUIELI DE PERSONAL		144.000	47.300	144.000	38.082	105.918	147.770		
			10	01	01	Cheltuieli salariale in bani		117.000	39.000	117.000	31.105	85.895	35.724		
			10	03		Salarii de baza		117.000	39.000	117.000	31.105	85.895	29.157		
			10	03	01	Contributii		27.000	8.300	27.000	6.977	20.023	29.157		
			10	03	01	Contributii de asigurari sociale de stat		18.160	5.600	18.160	4.915	13.245	4.608		
			10	03	02	Contributii de asigurari de somaj		750	220	750	157	593	147		
			10	03	03	Contributii de asigurari sociale de sanatate		6.790	2.050	6.790	1.616	5.174	1.515		
			10	03	04	Contributii de asigurari pentru accidente de munca si boli profesionale		260	80	260	52	208	48		
			10	03	06	Contributii pentru concedii si indemnizatii		1.040	350	1.040	237	803	249		
			20			TITLUL II BUNURI SI SERVICII		286.800	127.850	52.045	52.045	52.045	52.046		
			20	01		Bunuri si servicii		255.800	110.850	51.701	51.701	51.701	51.702		
			20	01	01	Furnituri de birou		8.300	3.300	837	837	837	837		
			20	01	02	Material pentru curatenie		3.300	1.800	813	813	813	813		
			20	01	03	Incalzit, iluminat si forta motrica		43.000	30.000	21.344	21.344	21.344	21.345		
			20	01	04	Apa, canal si salubritate		5.000	2.400	1.585	1.585	1.585	1.585		
			20	01	08	Posta, telecomunicatii, radio, tv, internet		5.800	1.900	1.091	1.091	1.091	1.091		

Capi- tol	Sub- capi- tol	Pa- ra- graf	Gru- pa / Titlu	Ar- ti- col	Alf- ne- at	Denumire indicator	Credite de angajament	Credite bugetare		Angajamente legale	Plati efectuate	Angajamente legale de platit	Cheltuieli efective	
								anuale aprobrate la finele perioadei de raportare	trimestriale cumulate					
A						B	1	2	3	4	5	6	7=5-6	8
			20	01	09	Materiale si prestari de servicii cu caracter functional		1.400	450					
			20	01	30	Alte bunuri si servicii pentru intretinere si functionare		189.000	71.000	26.031	26.031		26.031	26.031
			20	02		Reparatii curente		10.000	10.000					
			20	05		Bunuri de natura obiectelor de inventar		10.000	3.000					
			20	05	30	Alte obiecte de inventar		10.000	3.000					
			20	06		Deplasari, detasari, transferari		10.000	3.500	344	344		344	344
			20	06	01	Deplasari interne, detasari, transferari		10.000	3.500	344	344		344	344
			20	11		Carti, publicatii si materiale documentare		1.000	500					
			55			TITLUL VII ALTE TRANSFERURI		28.000	10.000	10.000	10.000		10.000	10.000
			55	01		A. Transferuri interne		28.000	10.000	10.000	10.000		10.000	10.000
			55	01	18	Alte transferuri curente interne		28.000	10.000	10.000	10.000		10.000	10.000
			59			TITLUL XI ALTE CHELTUIELI		200.000	100.000	200.000	200.000		150.000	50.000
			59	12		Sustinerea cultelor		200.000	100.000	200.000	200.000		150.000	50.000
			70			CHELTUIELI DE CAPITAL	538.650	538.650	538.650	200.000	200.000		150.000	50.000
			71			TITLUL XIII ACTIVE NEFINANCIARE	538.650	538.650	538.650					149
			71	01		Active fixe	538.650	538.650	538.650					149
			71	01	03	Mobilier, aparatura birotica si alte active corporale	538.650	538.650	538.650					149
			71	01	30	Alte active fixe (inclusiv reparatii capitale)	538.650	538.650	538.650					149
6802						ASIGURARI SI ASISTENTA SOCIALA		3.284.760	1.130.660	2.492.196	703.673	1.788.523	698.547	
			01			CHELTUIELI CURENTE		3.284.760	1.130.660	2.493.208	704.685	1.788.523	698.547	
			10			TITLUL I CHELTUIELI DE PERSONAL		779.000	252.700	779.000	198.829	580.171	198.656	



Capi- tol	Sub- pa- ra- graf	Pa- ra- ti- col	Ar- ti- col	Al- ne at	Denumire indicator	Credite de angajament		Credite bugetare		Angajamente bugetare	Angajamente legale	Plati efectuate	Angajamente legale de platit	Cheltuieli efective
						1	2	3	4					
<b>A</b>						<b>1</b>	<b>2</b>	<b>3</b>	<b>4</b>	<b>5</b>	<b>6</b>	<b>7=5-6</b>	<b>8</b>	
	20	03	01		Hrana pentru oameni		40.000	10.000	7.191	18.000	7.191	18.000		115
	20	06			Deplasari, detasari, transferari		4.000	1.000	240		240			240
	20	06	01		Deplasari interne, detasari, transferari		4.000	1.000	240		240			240
	20	19			Contributii ale administratiei publice locale la realizarea unor lucrari si servicii de interes public local, in baza unor conventii sau contracte de asociere									
	51				TITLUL VI TRANSFERURI INTRE UNITATI ALE ADMINISTRATIEI PUBLICE		72.000	18.000	18.000	18.000	18.000	18.000		18.000
	51	01			Transferuri curente		713.000	210.000	204.934	204.934	204.934	204.934		204.934
	51	01	01		Transferuri catre institutiile publice		713.000	210.000	204.934	204.934	204.934	204.934		204.934
	57				TITLUL VIII ASISTENTA SOCIALA		713.000	210.000	204.934	204.934	204.934	204.934		204.934
	57	02			Ajutoare sociale		1.430.760	503.660	1.430.760	1.430.760	1.430.760	1.430.760	1.208.352	222.408
	57	02	01		Ajutoare sociale in numerar		1.430.760	503.660	1.430.760	1.430.760	1.430.760	1.430.760	1.208.352	222.408
	84				PLATI EFECTUATE IN ANII PRECEDENTI SI RECUPERATE IN ANUL CURENT		1.430.760	503.660	1.430.760	1.430.760	1.430.760	1.430.760	1.208.352	222.408
	85				Titlul XIX PLATI EFECTUATE IN ANII PRECEDENTI SI RECUPERATE									
	85	01			PRECEDENTI SI RECUPERATE IN ANUL CURENT									
	85	01			Plati efectuate in anii precedenti si recuperate in anul curent									
	85	01	01		Plati efectuate in anii precedenti si recuperate in anul curent (SF)									
7000	02				Partea IV-a SERVICII SI DEZVOLTARE PUBLICA, LOCUINTE, MEDIU SI APE		1.063.800	499.300	644.649	644.649	644.649	644.649	329.426	337.530
7002					LOCUINTE, SERVICII SI DEZVOLTARE PUBLICA		804.300	340.700	448.530	448.530	448.530	448.530	236.509	221.419

Capi- tol	Sub- capi- tol	Pa- ra- graf	Gru- pa / Titlu	Ar- ti- col	Al- ne- at	Denumire indicator	Credite de angajament		Credite bugetare			Angajamente legale	Plati efectuate	Angajamente legale de platit	Cheltuieli efective
							1	2	3	4	5				
A						B	1	2	3	4	5	6	7=5-6	8	
01						CHELTUIELI CURENTE									
10	01					TITLUL I CHELTUIELI DE PERSONAL									
10	01					Cheltuieli salariale in bani	804.300	340.700	448.530	212.021	236.509	215.401			
10	01	01				Salarii de baza	327.800	104.700	327.800	91.291	236.509	90.479			
10	01	01				Alte sporuri	265.300	83.600	265.300	73.151	192.149	73.584			
10	03					Contributii	257.300	81.000	257.300	71.106	186.194	71.648			
10	03	01				Contributii de asigurari sociale de stat	8.000	2.600	8.000	2.045	5.955	1.936			
10	03	02				Contributii de asigurari de somaj	62.500	21.100	62.500	18.140	44.360	16.895			
10	03	03				Contributii de asigurari sociale de sanatate	41.000	13.000	41.000	11.956	29.044	11.961			
10	03	04				Contributii de asigurari pentru accidente de munca si boli profesionale	1.500	500	1.500	366	1.134	368			
10	03	06				Contributii pentru concedii si indemnizatii	15.000	5.000	15.000	3.803	11.197	3.826			
20	01					TITLUL II BUNURI SI SERVICII	600	200	600	114	486	114			
20	01					Bunuri si servicii	4.400	2.400	4.400	1.901	2.499	626			
20	01	03				Incalziti, iluminat si forta motrica	476.500	236.000	120.730	120.730	120.630	124.922			
20	01	05				Carburanti si lubrifianti	467.000	230.000	120.630	120.630	120.630	124.822			
20	01	06				Piese de schimb	350.000	170.000	109.318	109.318	109.318	109.318			
20	01	08				Posta, telecomunicatii, radio, tv, internet	17.000	8.000	3.190	3.190	3.190	6.014			
20	01	09				Materiale si prestari de servicii cu caracter functional	4.000	4.000	102	102	102	102			
20	01	30				Alte bunuri si servicii pentru intretinere si functionare	11.000	4.000	2.591	2.591	2.591	2.591			
							15.000	15.000	174	174	174	1.439			
							70.000	29.000	5.255	5.255	5.255	5.358			



Capi- tol	Sub- capi- tol	Pa- ra- graf	Gru- pa / Titlu	Ar- ti- col	Ali- ne- at	Denumire indicator	Credite de angajament	Credite bugetare		Angajamente bugetare	Angajamente legale	Plati efectuate	Angajamente legale de platit	Cheltuieli efective
								anuale aprobrate la finele perioadei de raportare	trimestriale cumulate					
A			B			1	2	3	4	5	6	7=5-6	8	
			20			indermizatii		2.000	1.000	2.000	2.000	218	1.782	282
			20	01		TITLUL II BUNURI SI SERVICII		128.500	108.500	65.119	65.119	65.119		68.491
			20	01	05	Bunuri si servicii		65.000	47.000	21.895	21.895	21.895		25.267
			20	01	06	Carburanti si lubrifianti		25.000	20.000	1.677	1.677	1.677		3.864
			20	01	09	Piese de schimb		5.000	3.000	510	510	510		550
			20	01	09	Materiale si prestari de servicii cu caracter functional								
			20	01	30	Alte bunuri si servicii pentru intretinere si functionare		5.000	4.000	2.594	2.594	2.594		3.759
			20	05		Bunuri de natura obiectelor de inventar		30.000	20.000	17.114	17.114	17.114		17.114
			20	05	01	Uniforme si echipament		8.000	8.000					
			20	05	30	Alte obiecte de inventar		1.000	1.000					
			20	30		Alte cheltuieli		7.000	7.000					
			20	30	30	Alte cheltuieli cu bunuri si servicii		55.500	53.500	43.224	43.224	43.224		43.224
			70			CHELTUIELI DE CAPITAL		55.500	53.500	43.224	43.224	43.224		43.224
			71			TITLUL XIII ACTIVE NEFINANCIARE								
			71	01		Active fixe								7.111
			71	01	02	Masini, echipamente si mijloace de transport								7.111
8000	02					Partea V-a ACTIUNI ECONOMICE		386.300	129.770	206.452	206.452	64.125	142.327	101.642
8302						AGRICULTURA, SILVICULTURA, PISCICULTURA SI VANATOARE								
			01			CHELTUIELI CURENTE		144.000	43.510	124.496	124.496	36.968	87.528	37.059
			10			TITLUL I CHELTUIELI DE PERSONAL		144.000	43.510	124.496	124.496	36.968	87.528	37.059
			10	01		Cheltuieli salariale in bani		119.000	34.170	119.000	119.000	31.472	87.528	31.563
			10	01	01	Salarii de baza		93.000	27.000	93.000	93.000	25.680	67.320	25.755
								93.000	27.000	93.000	93.000	25.680	67.320	25.755


Capi- tol	Sub- capi- tol	Pa- ra- graf	Gru- pa / Titlu	Ar- ti- col	Al- ne- at	Denumire indicator	Credite de angajament	Credite bugetare			Angajamente legale	Plati efectuate	Angajamente legale de platit	Cheltuieli efective
								anuale aprobate la finele perioadei de raportare	trimestriale cumulate	3				
A						B	1	2	3	4	5	6	7=5-6	8
	10	03				Contributii		26.000	7.170	26.000	26.000	5.792	20.208	5.808
	10	03	01			Contributii de asigurari sociale de stat		18.900	5.300	18.900	18.900	4.057	14.843	4.068
	10	03	02			Contributii de asigurari de somaj		550	150	550	550	129	421	129
	10	03	03			Contributii de asigurari sociale de sanatate		5.300	1.400	5.300	5.300	1.335	3.965	1.338
	10	03	04			Contributii de asigurari pentru accidente de munca si boli profesionale		270	70	270	270	53	217	54
	10	03	06			Contributii pentru concedii si indemnizatii		980	250	980	980	218	762	219
	20					TITLUL II BUNURI SI SERVICII		25.000	9.340	5.496	5.496	5.496		5.496
	20	01				Bunuri si servicii		23.500	8.960	5.496	5.496	5.496		5.496
	20	01	01			Furnituri de birou		1.000	250	46	46	46		46
	20	01	02			Materiale pentru curatenie		100	30					
	20	01	08			Posta, telecomunicatii, radio, tv, internet		3.700	930	838	838	838		838
	20	01	09			Materiale si prestari de servicii cu caracter functional		2.500	1.000	381	381	381		381
	20	01	30			Alte bunuri si servicii pentru intretinere si functionare		16.200	6.750	4.231	4.231	4.231		4.231
	20	05				Bunuri de natura obiectelor de inventar		1.000	250					
	20	05	30			Alte obiecte de inventar		1.000	250					
	20	06				Deplasari, detasari, transferari		500	130					
	20	06	01			Deplasari interne, detasari, transferari		500	130					
						TRANSPORTURI		242.300	86.260	81.956	81.956	27.157	54.799	64.583
	01					CHELTUIELI CURENTE		242.300	86.260	81.956	81.956	27.157	54.799	64.583



Capi- tol	Sub- capi- tol	Pa- ra- graf	Gru- pa / Titlu	Ar- ti- col	Al- ne- at	Denumire indicator	Credite de angajament	Credite bugetare		Angajamente legale	Plati efectuate	Angajamente legale de platit	Cheltuieli efective
								anuale aprobrate la finele perioadei de raportare	trimestriale cumulate				
A			B			I	2	3	4	5	6	7=5-6	8
						TITLUL I CHELTUIELI DE PERSONAL							
	10		10	01		Cheltuieli salariale in bani		75.000	26.960	75.000	20.201	54.799	20.223
	10		10	01	01	Salarii de baza		60.550	21.000	60.550	16.491	44.059	16.491
	10		10	03		Contributii		60.550	21.000	60.550	16.491	44.059	16.491
	10		10	03	01	Contributii de asigurari sociale de stat		14.450	5.960	14.450	3.710	10.740	3.732
	10		10	03	02	Contributii de asigurari de somaj		9.500	4.000	9.500	2.629	6.871	2.629
	10		10	03	03	Contributii de asigurari sociale de sanatate		500	200	500	83	417	83
	10		10	03	04	Contributii de asigurari pentru accidente de munca si boli profesionale		2.800	1.200	2.800	857	1.943	857
	10		10	03	06	Contributii pentru concedii si indemnizatii		150	60	150	24	126	24
	20		20	01		TITLUL II BUNURI SI SERVICII							
	20		20	01		Bunuri si servicii		1.500	500	1.500	117	1.383	139
	20		20	01	05	Carburanti si lubrifianti		167.300	59.300	6.956	6.956		44.360
	20		20	01	06	Piese de schimb		156.000	51.000	5.582	5.582		42.986
	20		20	01	09	Materiale si prestari de servicii cu caracter functional		25.000	20.000	4.397	4.397		8.271
	20		20	01	30	Alte bunuri si servicii pentru intretinere si functionare		7.000	6.000	1.155	1.155		2.891
	20		20	05		Bunuri de natura obiectelor de inventar		40.000	5.000				
	20		20	05	01	Uniforme si echipament		84.000	20.000	30	30		31.794
	20		20	05	30	Alte obiecte de inventar		1.300	1.300				30
	20		20	30		Alte cheltuieli		1.000	300				
	20		20	30	30	Alte cheltuieli cu bunuri si servicii		10.000	7.000	1.374	1.374		1.374
								10.000	7.000	1.374	1.374		1.374

Conducatorul institutului

Conducătorul compartimentului  
finanțiar-contabil



A large, stylized handwritten signature in black ink, written over a circular stamp.



S. Popescu

**CONTUL DE EXECUTIE AL BUGETULUI LOCAL - VENITURI  
SECTIUNEA DE FUNCTIONARE**

Capi- tol	Sub- capi- tol	Pa- ra- graf	Gru- pa / Titlu	Ali- ne- at	Denumire indicator	Prevederi anuale aprobrate la finele perioadei de raportare		Prevederi bugetare trimestriale cumulate	Drepturi constatate			Stingeri pe alte cai decat incasari	Pag. 1 - lei-	
						1	2		Total, din care:	din anii precedenti	din anul curent			6
					<b>B</b>				<b>3=4+5</b>	<b>4</b>	<b>5</b>	<b>6</b>	<b>7</b>	<b>8-3-6-7</b>
3001	02				TOTAL VENITURI-BUGET LOCAL	17.417.450	5.918.350	24.561.147	11.881.045	12.680.102	5.368.012		19.193.135	
3002					I. VENITURI CURENTE	16.488.350	5.643.990	24.350.575	11.881.045	12.469.330	5.157.440		19.193.135	
3003					A. VENITURI FISCALE	15.984.190	5.562.370	19.312.939	7.061.853	12.251.086	4.955.271		14.357.668	
3004					A1. IMPOZIT PE VENIT, PROFIT SI CASTIGURI DIN CAPITAL	2.912.890	1.514.890	900.220		900.220	900.220			
300					A1.2 IMPOZIT PE VENIT, PROFIT SI CASTIGURI DIN CAPITAL DE LA PERSOANE FIZICE	2.912.890	1.514.890	900.220		900.220	900.220			
302					IMPOZIT PE VENIT	94.890	34.890	27.857		27.857	27.857			
18					Impozitul pe veniturile din transferul proprietatilor imobiliare din patrimoniul personal	94.890	34.890	27.857		27.857	27.857			
402					COTE SI SUME DEFALCATE DIN IMPOZITUL PE VENIT	2.818.000	1.480.000	872.363		872.363	872.363			
01					Cote defalcate din impozitul pe venit	2.818.000	1.480.000	872.363		872.363	872.363			
700	02				A3 IMPOZITE SI TAXE PE PROPRIETATE	2.852.270	902.280	13.426.738	5.370.482	8.056.256	1.167.722		12.259.016	
702					IMPOZITE SI TAXE PE PROPRIETATE	2.852.270	902.280	13.426.738	5.370.482	8.056.256	1.167.722		12.259.016	
01					Impozit si taxa pe cladiri	2.267.180	674.910	11.749.512	4.304.371	7.445.141	901.334		10.848.178	
01	01				Impozit pe cladiri de la persoane fizice	690.610	300.610	1.034.613	433.901	600.712	360.604		674.009	
02	02				Impozit si taxa pe cladiri de la persoane juridice	1.576.570	374.300	10.714.899	3.870.470	6.844.429	540.730		10.174.169	
02	02				Impozit si taxa pe teren	572.720	223.000	1.611.820	1.066.111	545.709	265.381		1.346.439	
01	01				Impozit pe terenuri de la persoane fizice	167.620	73.000	327.652	204.320	123.332	84.084		243.568	
02	02				Impozit si taxa pe teren de la persoane juridice	172.980	60.000	897.031	616.801	280.230	47.912		849.119	

Capi- totol	Sub- capi- totol	Pa- ra- gra- ful	Gru- pa / Titlu	Ar- ti- col	Ali- ne- at	Denumire indicator	Prevederi anuale aprobrate la finele perioadei de raportare		Prevederi bugetare trimestriale cumulate	Drepturi constatate			Incasari realizate	Stingeri pe alte cai decat incasari	Pag. 2 - lei-
							I	2		Total, din care: 3=4+5	din anii precedenti	din anul curent			
0702	03					B									
						Impozitul pe terenul extravilan	232.120	90.000	387.137	244.990	142.147	133.385			253.752
						Taxe judiciare de timbru si alte taxe de timbru	12.370	4.370	65.406		65.406	1.007			64.399
1000	02					A4 IMPOZITE SI TAXE PE BUNURI SI SERVICII	10.158.920	3.125.200	4.846.889	1.581.847	3.265.042	2.865.003			1.981.886
1102	02					SUME DEFALCATE DIN TVA	9.372.410	2.824.410	2.460.751		2.460.751	2.460.751			
						Sume defalcate din taxa pe valoarea adaugata pentru finantarea cheltui- rilor descentralizate la nivelul comunelor, oraselor, municipiilor, sectoarelor si Municipiului Bucuresti	9.220.630	2.778.630	2.414.971		2.414.971	2.414.971			
						Sume defalcate din taxa pe valoarea adaugata pentru echilibrarea bugetelor locale	151.780	45.780	45.780		45.780	45.780			
502	01					TAXE PE SERVICII SPECIFICE	46.480	15.020	10.049		10.049	10.049			
						Impozit pe spectacole	20	20							
						Alte taxe pe servicii specifice	46.460	15.000	10.049		10.049	10.049			
602	02					TAXE PE UTILIZAREA BUNURILOR, AUTORIZAREA UTILIZARII BUNURILOR SAU PE DESFASURAREA DE ACTIVITATI	740.030	285.770	2.376.089	1.581.847	794.242	394.203			1.981.886
						Impozit pe mijloacele de transport	692.260	260.000	2.345.112	1.567.566	777.546	377.257			1.967.855
						Impozit pe mijloacele de transport deținute de persoane fizice*)	444.470	170.000	1.270.299	762.471	507.828	250.341			1.019.958
						Impozit pe mijloace de transport deținute persoane de juridice*)	247.790	90.000	1.074.813	805.095	269.718	126.916			947.897
						Taxe si tarife pentru eliberarea de licente si autorizatii de functionare	18.100	6.100	7.815		7.815	7.815			


Capi- tol	Sub- capi- tol	Pa- ra- graf	Gru- pa / Titlu	Ali- ne- at	Denumire indicator	Prevederi		Prevederi bugetare trimestriale cumulate	Drepturi constatate			Incasari realizate	Stingeri pe alte cai decat incasari	Drepturi constatate de incasat	
						anuale aprobate la finele perioadei de raportare	1		2	Total, din care:	din anii precedenti				din anul curent
1602	50				<b>B</b>										
					Alte taxe pe utilizarea bunurilor,										
					autorizarea utilizarii bunurilor sau pe										
					desfasurare de activitati	29.670	19.670		23.162	14.281	8.881	9.131			14.031
1800	02				A6. ALTE IMPOZITE SI TAXE FISCALE	60.110	20.000		139.092	109.524	29.568	22.326			116.766
1802					ALTE IMPOZITE SI TAXE FISCALE	60.110	20.000		139.092	109.524	29.568	22.326			116.766
50					Alte impozite si taxe	60.110	20.000		139.092	109.524	29.568	22.326			116.766
2900	02				C. VENITURI NEFISCALE	504.160	81.620		5.037.636	4.819.192	218.444	202.169			4.835.467
3000					C1. VENITURI DIN PROPRIETATE	267.670	110.200		1.962.532	1.908.081	54.451	73.954			1.888.578
3002					VENITURI DIN PROPRIETATE	267.670	110.200		1.962.532	1.908.081	54.451	73.954			1.888.578
05					Venituri din concesiuni si inchirieri	267.470	110.000		1.961.757	1.907.352	54.405	73.889			1.887.868
30					Alte venituri din concesiuni si										
30					inchirieri de catre institutiile publice	267.470	110.000		1.961.757	1.907.352	54.405	73.889			1.887.868
50					Alte venituri din proprietate	200	200		775	729	46	65			710
3300	02				C2. VANZARI DE BUNURI SI SERVICII	236.490	-28.580		3.075.104	2.911.111	163.993	128.215			2.946.889
3302					VENITURI DIN PRESTARI DE SERVICII SI ALTE										
					ACTIVITATI										
08					Venituri din prestari de servicii	127.080	39.120		54.764	36.398	18.366	28.873			25.891
10					Contributia parintilor sau sustinatorilor	79.400	25.000		42.164	36.398	5.766	16.273			25.891
					legali pentru intretinerea copiilor in										
					creste	47.680	14.120		12.600		12.600	12.600			
402					VENITURI DIN TAXE ADMINISTRATIVE,										
					ELIBERARI PERMISE	73.170	23.900		16.531	16.531		16.531			
02					Taxe extrajudiciare de timbru	35.000	10.900		8.117	8.117		8.117			
50					Alte venituri din taxe administrative,										
					eliberari permise	38.170	15.000		8.414			8.414			
502					AMENZI, PENALIZATI SI CONFISCARI	171.480	62.900		2.992.616	2.874.713	117.903	71.618			2.920.998

Capi- tol	Sub- capi- tol	Pa- ra- graf	Gru- pa / Titlu	Ar- ti- col	Ali- ne- at	Denumire indicator	Prevederi		Prevederi bugetare trimestriale cumulate	Drepturi constatate			Incasari realizate	Stingeri pe alte cai decat incasari	Pag. 4 - lei-
							1	2		Total, din care:	din anii precedenti	din anul curent			
A						B	1	2	3=4+5	4	5	6	7	8=3-6-7	
3502	01					Venituri din amenzi si alte sanctiuni aplicabile potrivit dispozitiilor legale	145.930	53.900	784.564	727.580	56.984	39.832		744.732	
	02					Venituri din amenzi si alte sanctiuni aplicabile de catre alte institutii de specialitate	145.930	53.900	784.564	727.580	56.984	39.832		744.732	
	02					Alte amenzi, penalitati si confiscari	25.550	9.000	2.208.052	2.147.133	60.919	31.786		2.176.266	
3602						DIVERSE VENITURI	37.070	15.810	11.193	11.193	11.193	11.193			
	06					Taxe speciale	36.760	15.500	11.193	11.193	11.193	11.193			
	50					Alte venituri	310	310							
3702						TRANSFERURI VOLUNTARE, ALTELE DECAT SUBVENTIILE	-172.310	-172.310							
	03					Varsaminte din sectiunea de functionare pentru finantarea sectiunii de dezvoltare a bugetului local(cu semnul minus)	-172.310	-172.310							
1100	02					IV. SUBVENTII	929.100	274.360	210.572		210.572	210.572			
1200						SUBVENTII DE LA ALTE NIVELE ALE ADMINISTRATIEI PUBLICE	929.100	274.360	210.572		210.572	210.572			
1202						SUBVENTII DE LA BUGETUL DE STAT	929.100	274.360	210.572		210.572	210.572			
	34					Subventii pentru acordarea ajutorului pentru incalzirea locuintei cu lemne, carbuni, combustibili petrolieri	200.000	60.000	1.738		1.738	1.738			
	41					Subventii de la bugetul de stat pentru finantarea sanatatii	16.100	4.360	3.900		3.900	3.900			
	51					Subventii primite de la bugetul de stat pentru finantarea unor programe de interes national	713.000	210.000	204.934		204.934	204.934			

Capi- tol	Sub- capi- tol	Pa- ra- graf	Gru- pa / Titlu	Ar- ti- col	Ali- ne- at	Denumire indicator	Prevederi anuale aprobrate la finele perioadei de raportare		Prevederi bugetare trimestriale cumulate	Drepturi constatate			Incasari realizate	Stingeri pe alte cai decat incasari	Pag. 5 - lei- Drepturi constatate de incasat
							1	2		Total, din care:	din anii precedenti	din anul current			
						<b>B</b>									
4202	01					Subventii primite de la bugetul de stat pentru finantarea unor programe de interes national, destinate sectiunii de functionare a bugetului local	713.000	210.000		204.934		204.934	204.934	7	8=3-6-7
									3=4+5	4	5	6			

Conducatorul institutiei,

Conducatorul compartimentului  
financiar-contabil



*(Handwritten mark)*



**CONTUL DE EXECUTIE AL BUGETULUI LOCAL - CHELTUIELI  
SECTIUNEA DE FUNCTIONARE**

Capi- tol	Sub- capi- tol	Pa- ra- graf	Gru- pa / Titlu	Ar- ti- col	Al- ne- at	Denumire indicator	Credite de angajament	Credite bugetare			Angajamente legale	Plati efectuate	Angajamente legale de platit	Cheltuieli efective
								anuale aprobate la finele perioadei de raportare	trimestriale cumulate					
A						B	1	2	3	4	5	6	7=5-6	8
5002						TOTAL CHELTUIELI		17.417.450	5.918.350	12.447.615	12.447.615	4.006.969	8.440.646	4.048.758
	01					CHELTUIELI CURENTE		16.817.450	5.718.350	12.344.861	12.344.861	3.904.215	8.440.646	4.048.758
	10					TITLUL I CHELTUIELI DE PERSONAL		9.551.220	2.852.880	9.551.220	9.551.220	2.578.106	6.973.114	2.685.924
	10	01				Cheltuieli salariale in bani		7.728.680	2.318.920	7.728.680	7.728.680	2.122.149	5.606.531	2.192.987
	10	01	01			Salarii de baza		7.210.030	2.168.790	7.210.030	7.210.030	1.991.270	5.218.760	2.047.933
	10	01	05			Sporuri pentru conditii de munca		17.000	7.000	17.000	17.000	3.740	13.260	3.882
	10	01	06			Alte sporuri		24.530	8.890	24.530	24.530	5.742	18.788	5.931
	10	01	10			Fond pentru posturi ocupate prin cumul		71.420	21.680	71.420	71.420	19.159	52.261	18.846
	10	01	11			Fond aferent platii cu ora		314.110	87.560	314.110	314.110	83.454	230.656	98.263
	10	01	12			Indemnizatii platite unor persoane din afara unitatii		79.000	25.000	79.000	79.000	18.784	60.216	18.132
	10	01	30			Alte drepturi salariale in bani		12.590	1.000	12.590	12.590	12.590	12.590	12.590
	10	02				Cheltuieli salariale in natura		12.000	1.000	12.000	12.000	12.000	12.000	12.000
	10	02	02			Norme de hrana		12.000	1.000	12.000	12.000	12.000	12.000	12.000
	10	03				Contributii		1.810.540	532.960	1.810.540	1.810.540	455.957	1.354.583	492.937
	10	03	01			Contributii de asigurari sociale de stat		1.257.710	358.170	1.257.710	1.257.710	313.145	944.565	344.935
	10	03	02			Contributii de asigurari de somaj		41.890	13.340	41.890	41.890	9.626	32.264	10.355
	10	03	03			Contributii de asigurari sociale de sanatate		414.400	124.820	414.400	414.400	109.333	305.067	114.015
	10	03	04			Contributii de asigurari pentru accidente de munca si boli profesionale		15.990	5.090	15.990	15.990	3.514	12.476	3.573
	10	03	06			Contributii pentru concedii si indemnizatii		80.550	31.540	80.550	80.550	20.339	60.211	20.039
	20					TITLUL II BUNURI SI SERVICII		4.334.299	1.740.810	4.334.299	4.334.299	818.367	818.367	855.092
	20	01				Bunuri si servicii		3.218.610	1.270.610	3.218.610	3.218.610	705.635	705.635	754.208



Capi- tol	Sub- capi- tol	Pa- ra- graf	Gru- pa / Titlu	Ar- ti- col	Ali- ne- at	Denumire indicator	Credite de angajament	Credite bugetare		Angajamente legale	Plati efectuate	Angajamente legale de platit	Cifru efective	
								anuale aprobat la finele perioadei de raportare	trimestriale cumulate					
A						B	1	2	3	4	5	6	7=5-6	8
	20	01	01			Furnituri de birou		68.750	23.670	10.207	10.207			10.997
	20	01	02			Materiala pentru curatenie		38.650	13.560	3.897	3.897			5.468
	20	01	03			Incalzit, iluminat si forta motrica		905.920	439.770	328.905	328.905			336.075
	20	01	04			Apa, canal si salubritate		100.230	34.520	23.326	23.326			23.326
	20	01	05			Carburanti si lubrifianti		151.000	71.000	19.478	19.478			28.485
	20	01	06			Piese de schimb		56.000	30.000	3.262	3.262			5.038
	20	01	07			Transport		17.420	4.620	1.913	1.913			1.913
	20	01	08			Posta, telecomunicatii, radio, tv, internet		160.100	58.380	37.889	37.889			37.793
	20	01	09			Materiala si prestari de servicii cu caracter functional		173.900	66.480	13.341	13.341			47.549
	20	01	30			Alte bunuri si servicii pentru intretinere si functionare		1.546.640	528.610	263.417	263.417			257.564
	20	02				Reparatii curente		523.000	220.000	1.156	1.156			1.156
	20	03				Hrana		87.680	24.120	16.255	16.255			5.361
	20	03	01			Hrana pentru oameni		87.680	24.120	16.255	16.255			5.361
	20	05				Bunuri de natura obiectelor de inventar		122.800	58.050	954	954			
	20	05	01			Uniforme si echipament		71.000	21.000	954	954			
	20	05	30			Alte obiecte de inventar		51.800	37.050	954	954			
	20	06				Deplasari, detasari, transferari		57.000	16.330	1.312	1.312			1.312
	20	06	01			Deplasari interne, detasari, transferari		57.000	16.330	1.312	1.312			1.312
	20	11				Carti, publicatii si materiale documentare		6.000	2.500	540	540			540
	20	13				Pregatire profesionala		27.000	10.000					
	20	19				Contributii ale administratiei publice locale la realizarea unor lucrari si								

Capi- tol	Sub- ra- graf	Gru- pa / Titlu	Ar- fi- col	Al- ne- at	Denumire indicator	Credite de angajament	Credite bugetare		Angajamente bugetare	Angajamente legale	Plati efectuate	Angajamente legale de platit	Cheltuieli efective
							anuale aprobat la finele perioadei de raportare	trimestriale cumulate					
A					B	1	2	3	4	5	6	7=5-6	8
					servicii de interes public local, in baza unor conventii sau contracte de asociere			18.000	18.000	18.000	18.000		18.000
20	24				Comisioane si alte costuri aferente inprumuturilor		72.000	18.000	18.000	18.000	18.000		18.000
20	24	02			Comisioane si alte costuri aferente inprumuturilor interne		10.000	3.000	720	720	720		720
20	30				Alte cheltuieli		10.000	3.000	720	720	720		720
20	30	01			Reclama si publicitate		210.200	118.200	73.795	73.795	73.795		73.795
20	30	02			Protocol si reprezentare		86.500	30.000	17.530	17.530	17.530		17.530
20	30	03			Prime de asigurare non-viata		3.000	1.500	309	309	309		309
20	30	30			Alte cheltuieli cu bunuri si servicii		40.200	20.200	10.239	10.239	10.239		10.239
30					TITLUL III DOBANZI		80.500	66.500	45.717	45.717	45.717		45.717
30	01				Dobanzi aferente datoriei publice interne		250.000	100.000	20.400	20.400	20.400		20.400
30	01	01			Dobanzi aferente datoriei publice interne directe		250.000	100.000	20.400	20.400	20.400		20.400
50					TITLUL V FONDURI DE REZERVA		250.000	100.000	20.400	20.400	20.400		20.400
50	04				Fond de rezerva bugetara la dispozitia autoritatilor locale		201.000	201.000					
51					TITLUL VI TRANSFERURI INTRE UNITATI ALE ADMINISTRATIEI PUBLICE		201.000	201.000					
51	01				Transferuri curente		713.000	210.000	204.934	204.934	204.934		204.934
51	01	01			Transferuri catre institutii publice		713.000	210.000	204.934	204.934	204.934		204.934
55					TITLUL VII ALTE TRANSFERURI		713.000	210.000	204.934	204.934	204.934		204.934
55	01				A. Transferuri interne		28.000	10.000	10.000	10.000	10.000		10.000
55	01	18			Alte transferuri curente interne		28.000	10.000	10.000	10.000	10.000		10.000
57					TITLUL VIII ASISTENTA SOCIALA		1.430.760	503.660	1.430.760	1.430.760	222.408	1.208.352	222.408

Capi- fol	Sub- capi- fol	Pa- ra- graf	Gra- pa / Titlu	Ar- ti- col	Ali- ne- at	Denumire indicator	Credite de angajament	Credite bugetare			Angajamente legale	Plati efectuate	Angajamente legale de platit	Cheltuieli efective
								anuale aprobate la finele perioadei de raportare	trimestriale cumulate					
A						B	1	2	3	4	5	6	7=5-6	8
			57	02		Ajutoare sociale		1.430.760	503.660	1.430.760	1.430.760	222.408	1.208.352	222.408
			57	02	01	Ajutoare sociale in numerar		1.430.760	503.660	1.430.760	1.430.760	222.408	1.208.352	222.408
			59			TITLUL XI ALTE CHELTUIELI		309.180	100.000	309.180	309.180	50.000	259.180	50.000
			59	01		Burse		109.180	100.000	109.180	109.180	50.000	109.180	50.000
			59	12		Sustinerea cultelor		200.000	100.000	200.000	200.000	50.000	109.180	50.000
			79			OPERATIUNI FINANCIARE		600.000	200.000	103.766	103.766	103.766	150.000	50.000
			81			TITLUL XVII RAMBURSARI DE CREDITE		600.000	200.000	103.766	103.766	103.766	103.766	50.000
			81	02		Rambursari de credite interne		600.000	200.000	103.766	103.766	103.766	103.766	50.000
			81	02	05	Rambursari de credite aferente datoriei publice interne locale		600.000	200.000	103.766	103.766	103.766	103.766	50.000
			84			PLATI EFECTUATE IN ANII PRECEDENTI SI RECUPERATE IN ANUL CURENT				103.766	103.766	103.766	103.766	
			85			Titlul XIX PLATI EFECTUATE IN ANII PRECEDENTI SI RECUPERATE IN ANUL CURENT				-1.012	-1.012	-1.012	-1.012	
			85	01		Plati efectuate in anii precedenti si recuperate in anul curent				-1.012	-1.012	-1.012	-1.012	
			85	01	01	Plati efectuate in anii precedenti si recuperate in anul curent (SF)		3.395.210	1.368.640	1.328.541	1.328.541	603.475	725.066	500.697
5100	02					Partea I-a SERVICII PUBLICE GENERALE		2.773.210	999.100	1.224.251	1.224.251	547.810	676.441	444.279
5102						AUTORITATI PUBLICE SI ACTIUNI EXTERNE CHELTUIELI CURENTE		2.173.210	799.100	1.120.485	1.120.485	444.044	676.441	444.279
			10	01		TITLUL I CHELTUIELI DE PERSONAL		892.000	278.600	892.000	892.000	215.559	676.441	217.591
			10	01		Cheptuieli salariale in bani		736.800	227.000	736.800	736.800	179.241	557.559	180.521
			10	01	01	Salarii de baza		653.900	200.000	653.900	653.900	159.825	494.075	161.779
			10	01	06	Alte sporuri		3.900	2.000	3.900	3.900	632	3.268	610

Capi- tol	Sub- capi- tol	Pa- ra- graf	Gru- pa / Titlu	Ar- ti- col	Al- ne at	Denumire indicator	Credite de angajament	Credite bugetare		Angajamente legale	Plati efectuate	Angajamente legale de platit	Cheltuieli efective	
								anuale aprobat la finele perioadei de raportare	trimestriale cumulate					
A						B	1	2	3	4	5	6	7=5-6	8
	10	01	12			Indemnizatii platite unor persoane din afara unitatii		79.000	25.000	79.000	18.784	60.216	18.132	
	10	03				Contributii		155.200	51.600	155.200	36.318	118.882	37.070	
	10	03	01			Contributii de asigurari sociale de stat		104.000	32.000	104.000	25.375	78.625	25.675	
	10	03	02			Contributii de asigurari de somaj		4.000	2.000	4.000	784	3.216	793	
	10	03	03			Contributii de asigurari sociale de sanatate		41.000	15.000	41.000	9.305	31.695	9.367	
	10	03	04			Contributii de asigurari pentru accidente de munca si boli profesionale		1.200	600	1.200	240	960	243	
	10	03	06			Contributii pentru concedii si indemnizatii		5.000	2.000	5.000	614	4.386	992	
	20					TITLUL II BUNURI SI SERVICII		1.281.210	520.500	228.485	228.485		226.688	
	20	01				Bunuri si servicii		936.710	396.000	204.938	204.938		203.141	
	20	01	01			Furnituri de birou		15.000	8.000	2.635	2.635		1.255	
	20	01	02			Materiale pentru curatenie		10.000	5.000	268	268		268	
	20	01	03			Incalzit, iluminat si forta motrica		130.000	75.000	55.826	55.826		55.826	
	20	01	04			Apa, canal si salubritate		7.000	4.000	643	643		643	
	20	01	05			Carburanti si lubrifianti		40.000	13.000	5.914	5.914		5.914	
	20	01	06			Piese de schimb		15.000	6.000	1.495	1.495		1.495	
	20	01	08			Posta, telecomunicatii, radio, tv, internet		64.000	30.000	19.014	19.014		18.913	
	20	01	09			Materiale si prestari de servicii cu caracter functional		65.000	25.000	8.039	8.039		8.043	
	20	01	30			Alte bunuri si servicii pentru intretinere si functionare		590.710	230.000	111.104	111.104		110.784	



Capi- tol	Sub- capi- tol	Pa- ra- graf	Gru- pa / Titlu	Ar- ti- col	Ali- ne- at	Denumire indicator	Credite de angajament	Credite bugetare		Angajamente legale	Plati efectuate	Angajamente legale de platit	Cheltuieli efective	
								anuale aprobat la finele perioadei de raportare	trimestriale cumulate					
A						B	1	2	3	4	5	6	7=5-6	8
	10	03	02			Contributii de asigurari de somaj		310	150	310	71	239	75	
	10	03	03			Contributii de asigurari sociale de sanatate		3.100	1.500	3.100	740	2.360	774	
	10	03	04			Contributii de asigurari pentru accidente de munca si boli profesionale		100	50	100	23	77	24	
	10	03	06			Contributii pentru concedii si indemnizatii		400	200	400	84	316	126	
	20					TITLUL II BUNURI SI SERVICII		95.000	38.700	17.170	17.170	17.170	17.091	
	20	01				Bunuri si servicii		82.500	32.700	16.370	16.370	16.370	16.291	
	20	01	01			Furnituri de birou		1.000	500	162	162	162	83	
	20	01	02			Material pentru curatenie		2.500	1.300	1.300				
	20	01	03			Incalziri, iluminat si forta motrica		21.500	10.000	8.246	8.246	8.246	8.246	
	20	01	04			Apa, canal si salubritate		10.000	4.200	1.462	1.462	1.462	1.462	
	20	01	08			Posta, telecomunicatii, radio, tv, internet		6.500	2.700	1.079	1.079	1.079	1.079	
	20	01	09			Material si prestari de servicii cu caracter functional		2.000	1.000	320	320	320	320	
	20	01	30			Alte bunuri si servicii pentru intretinere si functionare		39.000	13.000	5.101	5.101	5.101	5.101	
	20	02				Reparatii curente		10.000	5.000	800	800	800	800	
	20	05				Bunuri de natura obiectelor de inventar		1.000	500					
	20	05	30			Alte obiecte de inventar		1.000	500					
	20	06				Deplasari, detasari, transferari		1.500	500					
	20	06	01			Deplasari interne, detasari, transferari		1.500	500					
	50					TITLUL V FONDURI DE REZERVA		201.000	201.000					
	50	04				Fond de rezerva bugetara la dispozitia								

Capi- tol	Sub- capi- tol	Pa- ra- graf	Ar- ti- col	Ali- ne- at	Denumire indicator	Credite de angajament	Credite bugetare		Angajamente legale	Plati efectuate	Angajamente legale de platit	Cheltuieli efective	
							anuale aprobate la finele perioadei de raportare	trimestriale cumulate					
A					B	1	2	3	4	5	6	7=5-6	8
5502					autoritatilor locale		201.000	201.000					
					TRANZACTII PRIVIND DATORIA PUBLICA SI IMPRUMUTURI		260.000	103.000	21.120	21.120		21.120	
	01				CHELTUIELI CURENTE		260.000	103.000	21.120	21.120		21.120	21.120
	20				TITLUL II BUNURI SI SERVICII		10.000	3.000	720	720		720	720
	20	24			Comisioane si alte costuri aferente imprumuturilor		10.000	3.000	720	720		720	720
	20	24	02		Comisioane si alte costuri aferente imprumuturilor interne		10.000	3.000	720	720		720	720
	30				TITLUL III DOBANZI		250.000	100.000	20.400	20.400		20.400	20.400
	30	01			Dobanzi aferente datoriei publice interne		250.000	100.000	20.400	20.400		20.400	20.400
	30	01	01		Dobanzi aferente datoriei publice interne directe		250.000	100.000	20.400	20.400		20.400	20.400
6000	02				Partea II-a APARARE, ORDINE PUBLICA SI SIGURANTA NATIONALA		541.500	156.480	334.993	334.993		334.993	70.534
6102					ORDINE PUBLICA SI SIGURANTA NATIONALA		541.500	156.480	334.993	334.993		334.993	70.534
	01				CHELTUIELI CURENTE		541.500	156.480	334.993	334.993		334.993	70.534
	10				TITLUL I CHELTUIELI DE PERSONAL		320.000	77.780	320.000	320.000		320.000	56.373
	10	01			Cheltuieli salariale in bani		259.490	61.100	259.490	259.490		259.490	46.019
	10	01	01		Salarii de baza		250.990	58.000	250.990	250.990		250.990	43.869
	10	01	06		Alte sporuri		8.500	3.100	8.500	8.500		8.500	2.170
	10	02			Cheltuieli salariale in natura		12.000	1.000	12.000	12.000		12.000	46.019
	10	02	02		Norme de hrana		12.000	1.000	12.000	12.000		12.000	46.019
	10	03			Contributii		48.510	15.680	48.510	48.510		48.510	38.206
	10	03	01		Contributii de asigurari sociale de stat		33.900	10.000	33.900	33.900		33.900	26.540
													7.271

Capi- tol	Sub- capi- tol	Pa- ra- graf	Gr- pa / Titlu	Ar- ti- col	Al- at	Denumire indicator	Credite de angajament	Credite bugetare			Angajamente legale	Plati efectuate	Angajamente legale de platit	Cheltuieli efective
								anuale aprobrate la finele perioadei de raportare	trimestriale cumulate	3				
A						B	1	2	3	4	5	6	7=5-6	8
			10	03	02	Contributii de asigurari de somaj		1.250	550	1.250	1.250	229	1.021	230
			10	03	03	Contributii de asigurari sociale de sanatate		11.400	4.400	11.400	11.400	2.381	9.019	2.394
			10	03	04	Contributii de asigurari pentru accidente de munca si boli profesionale		360	130	360	360	70	290	69
			10	03	06	Contributii pentru concedii si indemnizatii		1.600	600	1.600	1.600	264	1.336	390
			20			TITLUL II BUNURI SI SERVICII		221.500	78.700	14.993	14.993	14.993		14.161
			20	01		Bunuri si servicii		111.300	38.300	6.865	6.865	6.865		6.987
			20	01	01	Furnituri de birou		3.000	1.000	54	54	54		54
			20	01	05	Carburanti si lubrifianti		44.000	10.000	4.300	4.300	4.300		4.422
			20	01	06	Piese de schimb		25.000	11.000					
			20	01	08	Posta, telecomunicatii, radio, tv, internet		8.500	2.500	732	732	732		732
			20	01	30	Alte bunuri si servicii pentru intretinere si functionare		30.800	13.800	1.779	1.779	1.779		1.779
			20	05		Bunuri de natura obiectelor de inventar		80.000	30.000	954	954	954		954
			20	05	01	Uniforme si echipament		68.000	18.000	954	954	954		954
			20	05	30	Alte obiecte de inventar		12.000	12.000	92	92	92		92
			20	06		Deplasari, detasari, transferari		11.000	1.200	92	92	92		92
			20	06	01	Deplasari interne, detasari, transferari		11.000	1.200	92	92	92		92
			20	13		Pregatire profesionala		2.000						
			20	30		Alte cheltuieli		17.200	9.200	7.082	7.082	7.082		7.082
			20	30	03	Prime de asigurare non-viata		12.200	7.200	7.082	7.082	7.082		7.082
			20	30	30	Alte cheltuieli cu bunuri si servicii		5.000	2.000					
						Partea III-a CHELTUIELI SOCIAL-CULTURALE		12.030.640	3.764.160	9.932.980	9.932.980	2.952.245	6.980.735	3.051.484



Capi- tol	Sub- capi- tol	Pa- ra- graf	Gru- pa / Titlu	Ar- ti- col	Ali- ne- at	Denumire indicator	Credite de angajament	Credite bugetare			Angajamente legale	Plati efectuate	Angajamente legale de platit	Cheltuieli efective
								anuale aprobrate la finele perioadei de raportare	trimestriale cumulate	3				
A						B	I	2	3	4	5	6	7-5-6	8
6502						INVATAMANT		8.057.780	2.336.490	7.017.692	7.017.692	2.092.406	4.925.286	2.199.037
	01					CHELTUIELI CURENTE		8.057.780	2.336.490	7.017.692	7.017.692	2.092.406	4.925.286	2.199.037
	10					TITLUL I CHELTUIELI DE PERSONAL		6.682.920	1.949.770	6.682.920	6.682.920	1.856.814	4.816.106	1.973.016
	10	01				Cheltuieli salariale in bani		5.427.850	1.600.380	5.427.850	5.427.850	1.539.403	3.888.447	1.608.429
	10	01	01			Salarii de baza		5.025.600	1.489.950	5.025.600	5.025.600	1.435.910	3.589.690	1.490.105
	10	01	06			Alte sporuri		4.130	1.190	4.130	4.130	880	3.250	1.215
	10	01	10			Fond pentru posturi ocupate prin cumul		71.420	21.680	71.420	71.420	19.159	52.261	18.846
	10	01	11			Fond aferent platii cu ora		314.110	87.560	314.110	314.110	83.454	230.656	98.263
	10	01	30			Alte drepturi salariale in bani		12.590		12.590	12.590		12.590	
	10	03				Contributii		1.255.070	349.390	1.255.070	1.255.070	327.411	927.659	364.587
	10	03	01			Contributii de asigurari sociale de stat		866.860	234.220	866.860	866.860	223.556	643.304	255.082
	10	03	02			Contributii de asigurari de somaj		28.300	8.150	28.300	28.300	6.839	21.461	7.553
	10	03	03			Contributii de asigurari sociale de sanatate		291.010	81.870	291.010	291.010	79.089	211.921	83.638
	10	03	04			Contributii de asigurari pentru accidente de munca si boli profesionale		11.290	3.440	11.290	11.290	2.645	8.645	2.702
	10	03	06			Contributii pentru concedii si indemnizatii		57.610	21.710	57.610	57.610	15.282	42.328	15.612
	20					TITLUL II BUNURI SI SERVICII		1.265.680	386.720	225.592	225.592	225.592	216.528	226.021
	20	01				Bunuri si servicii		910.000	262.600	216.528	216.528	216.528	216.528	220.775
	20	01	01			Furnituri de birou		35.450	8.620	5.115	5.115	5.115	5.115	7.364
	20	01	02			Materiale pentru curatenie		20.750	4.630	2.579	2.579	2.579	2.579	4.150
	20	01	03			Incalzit, iluminat si forta motrica		296.420	124.770	117.468	117.468	117.468	117.468	124.657
	20	01	04			Apă, canal si salubritate		71.230	20.920	19.609	19.609	19.609	19.609	19.609
	20	01	07			Transport		17.420	4.620	1.913	1.913	1.913	1.913	1.913

Căptușitor	Subcapitol	Paragraf	Grupă / Titlu	Articol	Alina	Denumire indicator	Credite de angajament	Credite bugetare		Angajamente bugetare	Angajamente legale	Plati efectuate	Angajamente legale de platit	Cheltuieli efective
								anuale aprobate la finele perioadei de raportare	trimestriale cumulate					
A						B	I	2	3	4	5	6	7=5-6	8
	20	01	08			Posta, telecomunicatii, radio, tv, internet		52.400	13.350	10.856	10.856	10.856		10.861
	20	01	09			Materiale si prestari de servicii cu caracter functional		31.000	9.030	97	97	97		97
	20	01	30			Alte bunuri si servicii pentru intretinere si functionare		385.330	76.660	58.891	58.891	58.891		52.144
	20	02				Reparatii curente		308.000	110.000					
	20	03				Hrana		47.680	14.120	9.064	9.064	9.064		5.246
	20	03	01			Hrana pentru oameni		47.680	14.120	9.064	9.064	9.064		5.246
	59					TITLUL XI ALTE CHELTUIELI		109.180		109.180	109.180		109.180	
	59	01				Burse		109.180		109.180	109.180		109.180	
6602						SANATATE		29.300	11.860	17.047	17.047	6.039	11.008	6.130
	01					CHELTUIELI CURENTE		29.300	11.860	17.047	17.047	6.039	11.008	6.130
	10					TITLUL I CHELTUIELI DE PERSONAL		14.500	3.960	14.500	14.500	3.492	11.008	3.583
	10	01				Cheltuieli salariale in bani		10.500	3.000	10.500	10.500	2.851	7.649	2.926
	10	01	01			Salarii de baza		10.500	3.000	10.500	10.500	2.851	7.649	2.926
	10	03				Contributii		10.500	3.000	10.500	10.500	2.851	7.649	2.926
	10	03	01			Contributii de asigurari sociale de stat		4.000	960	4.000	4.000	641	3.359	657
	10	03	02			Contributii de asigurari de somaj		2.940	700	2.940	2.940	450	2.490	462
	10	03	03			Contributii de asigurari sociale de sanatate		80	20	80	80	15	65	15
	10	03	04			Contributii de asigurari pentru accidente de munca si boli profesionale		800	200	800	800	149	651	153
	10	03	06			Contributii pentru concedii si indemnizatii		60	10	60	60	3	57	3
								120	30	120	120	24	96	24

Capi- tol	Sub- capi- tol	Pa- ra- graf	Gru- pa / Titlu	Ar- di- col	Alie- ne- at	Denumire indicator	Credite de angajament	Credite bugetare			Angajamente legale	Plati efectuate	Angajamente legale de platit	Cheltuieli efective	
								anuale aprobat la finele perioadei de raportare	2	3					4
<b>A</b>							<b>1</b>								
<b>B</b>							<b>1</b>								
		20				TITLUL II BUNURI SI SERVICII									
		20	01			Bunuri si servicii	14.800	7.900	2.547	2.547	2.547	2.547	2.547	2.547	
		20	01	02		Materiale pentru curatenie	14.800	7.900	2.547	2.547	2.547	2.547	2.547	2.547	
		20	01	08		Posta, telecomunicatii, radio, tv, internet	1.000	500							
		20	01	30		Alte bunuri si servicii pentru intretinere si functionare	2.200	1.000	330	330	330	330	330	330	
6702		01				CULTURA, RECREERE SI RELIGIE	11.600	6.400	2.217	2.217	2.217	2.217	2.217	2.217	
		10				CHELTUIELI CURENTE	658.800	285.150	406.045	406.045	406.045	406.045	406.045	406.045	
		10	01			TITLUL I CHELTUIELI DE PERSONAL	658.800	285.150	406.045	406.045	406.045	406.045	406.045	406.045	
		10	01			Cheltuieli salariale in bani	144.000	47.300	144.000	144.000	144.000	144.000	144.000	144.000	
		10	01	01		Salarii de baza	117.000	39.000	117.000	117.000	117.000	117.000	117.000	117.000	
		10	03			Contributii	117.000	39.000	117.000	117.000	117.000	117.000	117.000	117.000	
		10	03	01		Contributii de asigurari sociale de stat	27.000	8.300	27.000	27.000	27.000	27.000	27.000	27.000	
		10	03	02		Contributii de asigurari de somaj	18.160	5.600	18.160	18.160	18.160	18.160	18.160	18.160	
		10	03	03		Contributii de asigurari sociale de sanatate	750	220	750	750	750	750	750	750	
		10	03	04		Contributii de asigurari pentru accidente de munca si boli profesionale	6.790	2.050	6.790	6.790	6.790	6.790	6.790	6.790	
		10	03	06		Contributii pentru concedii si indemnizatii	260	80	260	260	260	260	260	260	
		20				TITLUL II BUNURI SI SERVICII	1.040	330	1.040	1.040	1.040	1.040	1.040	1.040	
		20	01			Bunuri si servicii	286.800	127.850	52.045	52.045	52.045	52.045	52.045	52.045	
		20	01	01		Furnituri de birou	255.800	110.850	51.701	51.701	51.701	51.701	51.701	51.701	
		20	01	02		Materiale pentru curatenie	8.300	3.300	837	837	837	837	837	837	
		20	01	02		Materiale pentru curatenie	3.300	1.800	813	813	813	813	813	813	

Capi- tol	Sub- capi- tol	Pa- ra- graf	Gr- pa / Titlu	Ar- ti- col	Al- ne- at	Denumire indicator	Credite de angajament	Credite bugetare			Angajamente legale	Plati efectuate	Angajamente legale de platit	Cheltuieli efective					
								2		3					4	5	6	7-5-6	8
								anuale aprobate la finele perioadei de raportare	anuale aprobrate la finele perioadei de raportare	trimestriale cumulate					2	3	4	5	6
<b>A</b>																			
	20	01	03			B Incalzit, iluminat si forta motrica	1												
	20	01	04			Apa, canal si salubritate		43.000	30.000	21.344	21.344	21.344	21.345						
	20	01	08			Posta, telecomunicatii, radio, tv, internet		5.000	2.400	1.585	1.585	1.585	1.585						
	20	01	09			Materiale si prestari de servicii cu caracter functional		5.800	1.900	1.091	1.091	1.091	1.091						
	20	01	30			Alte bunuri si servicii pentru intretinere si functionare		1.400	450										
	20	02				Reparatii curente		189.000	71.000	26.031	26.031	26.031	26.031						
	20	05				Bunuri de natura obiectelor de inventar		10.000	10.000										
	20	05	30			Alte obiecte de inventar		10.000	3.000										
	20	06				Deplasari, detasari, transferari		10.000	3.000										
	20	06	01			Deplasari interne, detasari, transferari		10.000	3.500					344					
	20	11				Carti, publicatii si materiale documentare		10.000	3.500					344					
	55					TITLUL VII ALTE TRANSFERURI		1.000	500										
	55	01				A. Transferuri interne		28.000	10.000	10.000	10.000	10.000	10.000	10.000					
	55	01	18			Alte transferuri curente interne		28.000	10.000	10.000	10.000	10.000	10.000	10.000					
	59					TITLUL XI ALTE CHELTUIELI		28.000	10.000	10.000	10.000	10.000	10.000	10.000					
	59	12				Sustineria cultelor		200.000	100.000	200.000	200.000	200.000	200.000	150.000					
6802	01					ASIGURARI SI ASISTENTA SOCIALA CHELTUIELI CURENTE		200.000	100.000	200.000	200.000	200.000	200.000	50.000					
	10	01				TITLUL I CHELTUIELI DE PERSONAL		3.284.760	1.130.660	2.492.196	2.492.196	2.492.196	2.492.196	698.547					
	10	01	01			Cheltuieli salariale in bani		3.284.760	1.130.660	2.493.208	2.493.208	2.493.208	2.493.208	698.547					
	10	01	01			Salarii de baza		779.000	252.700	779.000	779.000	779.000	779.000	198.656					
	10	03				Contributii		598.000	195.000	598.000	598.000	598.000	598.000	162.179					
								598.000	195.000	598.000	598.000	598.000	598.000	162.179					
								181.000	57.700	181.000	181.000	181.000	181.000	36.477					



Capi- tol	Sub- capi- tol	Pa- ra- graf	Gru- pa / Titlu	Ar- ti- col	Ali- ne- at	Denumire indicator	Credite de angajament	Credite bugetare		Angajamente legale	Plati efectuate	Angajamente legale de platit	Cheltuieli efective	
								anuale aprobrate la finele perioadei de raportare	trimestriale cumulate					
A						B	1	2	3	4	5	6	7=5-6	8
			20	19		Contributii ale administratiei publice locale la realizarea unor lucrari si servicii de interes public local, in baza unor conventii sau contracte de asociere		72.000	18.000	18.000	18.000			
			51			TITLUL VI TRANSFERURI INTRE UNITATI ALE ADMINISTRATIEI PUBLICE								18.000
			51	01		Transferuri curente		713.000	210.000	204.934	204.934	204.934		204.934
			51	01	01	Transferuri catre institutiile publice		713.000	210.000	204.934	204.934	204.934		204.934
			57			TITLUL VIII ASISTENTA SOCIALA			503.660	1.430.760	1.430.760	1.208.352		1.208.352
			57	02		Ajutoare sociale		1.430.760	503.660	1.430.760	1.430.760	1.208.352		1.208.352
			57	02	01	Ajutoare sociale in numerar		1.430.760	503.660	1.430.760	1.430.760	1.208.352		1.208.352
			84			PLATI EFECTUATE IN ANII PRECEDENTI SI RECUPERATE IN ANUL CURENT		1.430.760	503.660	1.430.760	1.430.760	1.208.352		1.208.352
			85			Titlul XIX PLATI EFECTUATE IN ANII PRECEDENTI SI RECUPERATE IN ANUL CURENT				-1.012	-1.012			-1.012
			85	01		Plati efectuate in anii precedenti si recuperate in anul curent				-1.012	-1.012			-1.012
			85	01	01	Plati efectuate in anii precedenti si recuperate in anul curent (SF)				-1.012	-1.012			-1.012
7000	02					Partea IV-a SERVICII SI DEZVOLTARE PUBLICA, LOCUINTE, MEDIU SI APE		1.063.800	499.300	644.649	644.649	329.426		329.426
7002						LOCUINTE, SERVICII SI DEZVOLTARE PUBLICA CHELTUIELI CURENTE		804.300	340.700	448.530	448.530	236.509		236.509
			01			TITLUL I CHELTUIELI DE PERSONAL		804.300	340.700	448.530	448.530	236.509		236.509
			10			Cheltuieli salariale in bani		327.800	104.700	327.800	327.800	192.149		192.149
			10	01				265.300	83.600	265.300	265.300	73.151		73.151

Capi- tol	Sub- capi- tol	Pa- ra- graf	Gru- pa / Titlu	Ar- ti- col	Ali- ne- at	Denumire indicator	Credite de angajament	Credite bugetare		Angajamente legale	Plati efectuate	Angajamente legale de platit	Cheltuieli efective	
								anuale aprobrate la finele perioadei de raportare	trimestriale cumulate					
A						B	1	2	3	4	5	6	7=5-6	8
	10	01	01			Salarii de baza		257.300	81.000	257.300	71.106	186.194	71.648	
	10	01	06			Alte sporuri		8.000	2.600	8.000	2.045	5.955	1.936	
	10	03				Contributii		62.500	21.100	62.500	18.140	44.360	16.895	
	10	03	01			Contributii de asigurari sociale de stat		41.000	13.000	41.000	11.956	29.044	11.961	
	10	03	02			Contributii de asigurari de somaj		1.500	500	1.500	366	1.134	368	
	10	03	03			Contributii de asigurari sociale de sanatate		15.000	5.000	15.000	3.803	11.197	3.826	
	10	03	04			Contributii de asigurari pentru accidente de munca si boli profesionale		600	200	600	114	486	114	
	10	03	06			Contributii pentru concedii si indemnizatii		4.400	2.400	4.400	1.901	2.499	626	
	20					TITLUL II BUNURI SI SERVICII		476.500	236.000	476.500	120.730	355.770	124.922	
	20	01				Bunuri si servicii		467.000	230.000	467.000	120.630	346.370	124.822	
	20	01	03			Incalzit, iluminat si forta motrica		350.000	170.000	350.000	109.318	240.682	109.318	
	20	01	05			Carburanti si lubrifianti		17.000	8.000	17.000	3.190	13.810	6.014	
	20	01	06			Piese de schimb		4.000	4.000	4.000	102	3.998	102	
	20	01	08			Posta, telecomunicatii, radio, tv, internet		11.000	4.000	11.000	2.591	8.409	2.591	
	20	01	09			Materiale si prestari de servicii cu caracter functional		15.000	15.000	15.000	174	14.826	1.439	
	20	01	30			Alte bunuri si servicii pentru intretinere si functionare		70.000	29.000	70.000	5.255	64.745	5.358	
	20	05				Bunuri de natura obiectelor de inventar		6.500	5.000	6.500				
	20	05	01			Uniforme si echipament		1.000	1.000	1.000				
	20	05	30			Alte obiecte de inventar		5.500	4.000	5.500				

Capi- tol	Sub- capi- tol	Pa- ra- graf	Gru- pa / Titlu	Ar- fi- col	Ali- ne- at	Denumire indicator	Credite de angajament	Credite bugetare		Angajamente bugetare	Angajamente legale	Plati efectuate	Angajamente legale de platit	Cheltuieli efective
								anuale aprobrate la finele perioadei de raportare	trimestriale cumulate					
A						B	1	2	3	4	5	6	7=5-6	8
			20	30		Alte cheltuieli		3.000	1.000	100	100	100		100
			20	30	30	Alte cheltuieli cu bunuri si servicii		3.000	1.000	100	100	100		100
7402			01			PROTECTIA MEDIULUI		259.500	158.600	196.119	196.119	103.202	92.917	109.000
			01			CHELTUIELI CURENTE		259.500	158.600	196.119	196.119	103.202	92.917	109.000
			10			TITLUL I CHELTUIELI DE PERSONAL		131.000	50.100	131.000	131.000	38.083	92.917	40.509
			10	01		Cheltuieli salariale in bani		106.100	40.000	106.100	106.100	31.089	75.011	33.066
			10	01	01	Salarii de baza		89.100	33.000	89.100	89.100	27.349	61.751	29.184
			10	01	05	Sporuri pentru conditii de munca		17.000	7.000	17.000	17.000	3.740	13.260	3.882
			10	03		Contributii		24.900	10.100	24.900	24.900	6.994	17.906	7.443
			10	03	01	Contributii de asigurari sociale de stat		15.800	6.500	15.800	15.800	4.956	10.844	5.228
			10	03	02	Contributii de asigurari de somaj		800	300	800	800	156	644	165
			10	03	03	Contributii de asigurari sociale de sanatate		6.000	2.200	6.000	6.000	1.617	4.383	1.719
			10	03	04	Contributii de asigurari pentru accidente de munca si boli profesionale		300	100	300	300	47	253	49
			10	03	06	Contributii pentru concedii si indemnizatii		2.000	1.000	2.000	2.000	218	1.782	282
			20			TITLUL II BUNURI SI SERVICII		128.500	108.500	65.119	65.119	65.119		68.491
			20	01		Bunuri si servicii		65.000	47.000	21.895	21.895	21.895		25.267
			20	01	05	Carburanti si lubrifianti		25.000	20.000	1.677	1.677	1.677		3.864
			20	01	06	Piese de schimb		5.000	3.000	510	510	510		550
			20	01	09	Materiale si prestari de servicii cu caracter functional		5.000	4.000	2.594	2.594	2.594		3.799
			20	01	30	Alte bunuri si servicii pentru intretinere si functionare		30.000	20.000	17.114	17.114	17.114		17.114



Capi- tol	Sub- capi- tol	Pa- ra- graf	Gru- pa / Titlu	Ar- ti- col	Ali- ne- at	Denumire indicator	Credite de angajament	Credite bugetare			Angajamente legale	Plati efectuate	Angajamente legale de platit	Cheltuieli efective	
								anuale aprobrate la finele perioadei de raportare	trimestriale cumulate						
A						B	I	2	3	4	5	6	7=5-6	8	
	20	05				Bunuri de natura obiectelor de inventar		8.000	8.000						
	20	05	01			Uniforme si echipament		1.000	1.000						
	20	05	30			Alte obiecte de inventar		7.000	7.000						
	20	30				Alte cheltuieli		55.500	53.500	43.224	43.224		43.224	43.224	
	20	30	30			Alte cheltuieli cu bunuri si servicii		55.500	53.500	43.224	43.224		43.224	43.224	
8000	02					Partea V-a ACTIUNI ECONOMICE		386.300	129.770	206.452	206.452		64.125	142.327	101.642
8302						AGRICULTURA, SILVICULTURA, PISCICULTURA SI VANATOARE		144.000	43.510	124.496	124.496		36.968	87.528	37.059
	01					CHELTUIELI CURENTE		144.000	43.510	124.496	124.496		36.968	87.528	37.059
	10					TITLUL I CHELTUIELI DE PERSONAL		119.000	34.170	119.000	119.000		31.472	87.528	31.563
	10	01				Cheltuieli salariale in bani		93.000	27.000	93.000	93.000		25.680	67.320	25.755
	10	01	01			Salarii de baza		93.000	27.000	93.000	93.000		25.680	67.320	25.755
	10	03				Contributii		26.000	7.170	26.000	26.000		5.792	20.208	5.808
	10	03	01			Contributii de asigurari sociale de stat		18.900	5.300	18.900	18.900		4.057	14.843	4.068
	10	03	02			Contributii de asigurari de somaj		550	150	550	550		129	421	129
	10	03	03			Contributii de asigurari sociale de sanatate		5.300	1.400	5.300	5.300		1.335	3.965	1.338
	10	03	04			Contributii de asigurari pentru accidente de munca si boli profesionale		270	70	270	270		53	217	54
	10	03	06			Contributii pentru concedii si indemnizatii		980	230	980	980		218	762	219
	20					TITLUL II BUNURI SI SERVICII		25.000	9.340	5.496	5.496		5.496	5.496	5.496
	20	01				Bunuri si servicii		23.500	8.960	5.496	5.496		5.496	5.496	5.496
	20	01	01			Furnituri de birou		1.000	250	46	46		46	46	46
	20	01	02			Materiale pentru curatenie		100	30						

Capi- tol	Sub- capi- tol	Pa- ra- graf	Ar- ti- col	Ali- ne- at	Denumire indicator	Credite de angajament	Credite bugetare			Angajamente legale	Plati efectuate	Angajamente legale de platit	Cheltuieli efective
							anuale aprobat la finele perioadei de raportare	2	3				
		<b>A</b>			<b>B</b>	<b>I</b>							
		20	01	08	Posta, telecomunicatii, radio, tv, internet		3.700	930	838	838			838
		20	01	09	Materiale si prestari de servicii cu caracter functional		2.500	1.000	381	381			381
		20	01	30	Alte bunuri si servicii pentru intretinere si functionare		16.200	6.750	4.231	4.231			4.231
		20	05	30	Bunuri de natura obiectelor de inventar		1.000	250					
		20	05	30	Alte obiecte de inventar		1.000	250					
		20	06		Deplasari, detasari, transferari		500	130					
		20	06	01	Deplasari interne, detasari, transferari		500	130					
		01			TRANSPORTURI		242.300	86.260	81.956	81.956			27.157
		10			CHELTUIELI CURENTE		242.300	86.260	81.956	81.956			27.157
		10	01		TITLUL I CHELTUIELI DE PERSONAL		75.000	26.960	75.000	75.000			20.201
		10	01	01	Cheltuieli salariale in bani		60.550	21.000	60.550	60.550			16.491
		10	01	01	Salarii de baza		60.550	21.000	60.550	60.550			16.491
		10	03		Contributii		14.450	5.960	14.450	14.450			16.491
		10	03	01	Contributii de asigurari sociale de stat		9.500	4.000	9.500	9.500			2.629
		10	03	02	Contributii de asigurari de somaj		500	200	500	500			83
		10	03	03	Contributii de asigurari sociale de sanatate		2.800	1.200	2.800	2.800			857
		10	03	04	Contributii de asigurari pentru accidente de munca si boli profesionale		150	60	150	150			24
		10	03	06	Contributii pentru concedii si indemnizatii		1.500	500	1.500	1.500			117
		20			TITLUL II BUNURI SI SERVICII		167.300	59.300	6.956	6.956			6.956
													44.360

Capi- tol	Sub- capi- tol	Pa- ra- graf	Gru- pa / Titlu	Ar- ti- col	Al- ne- at	Denumire indicator	Credite de angajament	Credite bugetare			Angajamente legale	Plati efectuate	Angajamente legale de platit	Cheltuieli efective
								anuale aprobate la finele perioadei de raportare	2	3				
A						B	1	2	3	4	5	6	7-5-6	8
	20	01				Bunuri si servicii		156.000	51.000	5.582	5.582			42.986
	20	01	05			Carburanti si lubrifianti		25.000	20.000	4.397	4.397			8.271
	20	01	06			Piese de schimb		7.000	6.000	1.155	1.155			2.891
	20	01	09			Materiale si prestari de servicii cu caracter functional		40.000	5.000					31.794
	20	01	30			Alte bunuri si servicii pentru intretinere si functionare		84.000	20.000	30	30			30
	20	05	01			Bunuri de natura obiectelor de inventar		1.300	1.300					
	20	05	01			Uniforme si echipament		1.000	1.000					
	20	05	30			Alte obiecte de inventar		300	300					
	20	30				Alte cheltuieli		10.000	7.000	1.374	1.374			1.374
	20	30	30			Alte cheltuieli cu bunuri si servicii excedent/deficit sect dezv		10.000	7.000	1.374	1.374			1.374
9902	96													1.361.043


Conducatorul institutiei,

Conducatorul compartimentului  
financiar-contabil

**CONTUL DE EXECUTIE AL BUGETULUI LOCAL - VENITURI  
SECTIUNEA DE DEZVOLTARE**

Capi- tot	Sub- capi- tot	Pa- ra- graf	Ar- ti- col	Al- ne- at	Denumire indicator	Prevederi anuale aprobrate la finele perioadei de raportare	Prevederi bugetare trimestriale cumulate	Drepturi constatate			Incasari realizate	Stingeri pe alte cai decat incasari	Pag. 1 - lei-
								Total, din care:	din anii precedenti	din anul curent			
A					B	I	2	3=4+5	4	5	6	7	8=3-6-7
0001	02				TOTAL VENITURI-BUGET LOCAL	172.310	172.310	82.636	8.646	73.990	75.435		7.201
0002					I. VENITURI CURENTE	172.310	172.310						
2900					C. VENITURI NEFISCALE	172.310	172.310						
3300					C2. VANZARI DE BUNURI SI SERVICII	172.310	172.310						
3702					TRANSFERURI VOLUNTARE, ALTELE DECAT SUBVENTIILE	172.310	172.310						
04					Varsaminte din sectiunea de functionare	172.310	172.310						
3900	02				II. VENITURI DIN CAPITAL			17.782	8.646	9.136	10.581		7.201
3902					VENITURI DIN VALORIFICAREA UNOR BUNURI			17.782	8.646	9.136	10.581		7.201
01					Venituri din valorificarea unor bunuri ale institutiilor publice								
07					Venituri din vanzarea unor bunuri aparținând domeniului privat al statului sau al unitatilor administrativ- teritoriale			12.854	8.646	4.208	5.653		
1000	02				III OPERATIUNI FINANCIARE			4.928		4.928	4.928		
1002					INCASARI DIN RAMBURSAREA IMPRUMUTURILOR ACORDATE			64.854		64.854	64.854		
14					Sume din excedentul bugetului local utilizate pentru finantarea cheltuielilor sectiunii de dezvoltare			64.854		64.854	64.854		
								64.854		64.854	64.854		

Conducatorul institutiei,


Conducatorul compartimentului  
financiar-contabil


**CONTUL DE EXECUTIE AL BUGETULUI LOCAL - CHELTUIELI  
SECTIUNEA DE DEZVOLTARE**

Capi- tol	Sub- capi- tol	Pa- ra- graf	Gr- pa / Titlu	Ar- ti- col	Al- ne- at	Denumire indicator	Credite de angajament	Credite bugetare			Angajamente legale	Plati efectuate	Angajamente legale de platit	Cheltuieli efective
								anuale aprobate la finele perioadei de raportare	2	3				
A						B	1	2	3	4	5	6	7=5-6	8
5002						TOTAL CHELTUIELI	965.890	1.138.200	1.138.200	64.855	64.855	64.855	7=5-6	84.183
		01				CHELTUIELI CURENTE		172.310	172.310					
		55				TITLUL VII ALTE TRANSFERURI		172.310	172.310					
		55	01			A. Transferuri interne		172.310	172.310					
		55	01	42		Transferuri din bugetul local catre asociatiile de dezvoltare intercomunitare		172.310	172.310					
		70				CHELTUIELI DE CAPITAL	965.890	172.310	172.310	64.855	64.855	64.855		84.183
		71				TITLUL XIII ACTIVE NEFINANCIARE	965.890	965.890	965.890	64.855	64.855	64.855		84.183
		71	01			Active fixe	965.890	965.890	965.890	64.855	64.855	64.855		84.183
		71	01	01		Constructii	965.890	965.890	965.890	64.855	64.855	64.855		84.183
		71	01	02		Masini, echipamente si mijloace de transport	100.000	100.000	100.000					34.634
		71	01	03		Mobilier, aparatura biroutica si alte active corporale								44.048
		71	01	30		Alte active fixe (inclusiv reparatii capitale)	865.890	865.890	865.890	64.855	64.855	64.855		4.736
5100	02					Partea I-a SERVICII PUBLICE GENERALE	290.730	463.040	463.040	64.855	64.855	64.855		765
5102						AUTORITATI PUBLICE SI ACTIUNI EXTERNE	290.730	463.040	463.040	64.855	64.855	64.855		43.029
		01				CHELTUIELI CURENTE		172.310	172.310					42.906
		55				TITLUL VII ALTE TRANSFERURI		172.310	172.310					
		55	01			A. Transferuri interne		172.310	172.310					
		55	01	42		Transferuri din bugetul local catre asociatiile de dezvoltare intercomunitare		172.310	172.310					
		70				CHELTUIELI DE CAPITAL	290.730	290.730	290.730	64.855	64.855	64.855		42.906





Pag. 4 - lei

Capi- tot	Sub- capi- tot	Pa- ra- graf	Gru- pa / Titlu	Ar- ti- col	Al- ne- at	Denumire indicator	Credite de angajament	Credite bugetare		Angajamente legale	Plati efectuate	Angajamente legale de platit	Cheltuieli efective
								anuale aprobate la finele perioadei de raportare	trimestriale cumulate				
A						B	1	2	3	4	5	6	8
7402			70			transport PROTECTIA MEDIULUI						7=5-6	3.096
			71			CHELTUIELI DE CAPITAL							7.111
			71	01		TITLUL XIII ACTIVE NEFINANCIARE							7.111
			71	01	02	Active fixe							7.111
						Masini, echipamente si mijloace de transport							7.111
9902	97					excedenti/deficit sect dezv		-965.890	-965.890		10.580		7.111

Conducatorul institutiei,

Conducatorul compartimentului  
financiar-contabil




Capi- tot	Sub- capi- tot	Pa- ra- graf	Ar- ti- col	Al- ne- at	Denumire indicator	Prevederi anuale aprobrate la finele perioadei de raportare		Prevederi bugetare trimestriale cumulate	Drepturi constatate			Incasari realizate	Singeri pe alte cai decat incasari	Drepturi constatate de incasat
						1	2		Total, din care:	4 din anii precedenti	5 din anul curent			
A					B	3=4+5		4	5	6	7	8=3-6-7		
0001	10				TOTAL VENITURI-VENITURI	2.073.800	640.300	847.983	373.257	474.726	462.878	7.688	377.417	
0002					I. VENITURI CURENTE	1.360.800	430.300	576.749	373.257	203.492	191.644	7.688	377.417	
2900					C. VENITURI NEFISCALE	1.360.800	430.300	576.749	373.257	203.492	191.644	7.688	377.417	
3000					CI. VENITURI DIN PROPRIETATE	6.000	3.000	4.286	2.445	1.841	808		3.478	
3010					VENITURI DIN PROPRIETATE	6.000	3.000	4.286	2.445	1.841	808		3.478	
05					Venituri din concesiuni si inchirieri	6.000	3.000	4.286	2.445	1.841	808		3.478	
30					Alte venituri din concesiuni si inchirieri de catre institutiile publice									
3300	10				C2. VANZARI DE BUNURI SI SERVICII	6.000	3.000	4.286	2.445	1.841	808		3.478	
3310					VENITURI DIN PRESTARI DE SERVICII SI ALTE ACTIVITATI	1.354.800	427.300	572.463	370.812	201.651	190.836	7.688	373.939	
3310	13				Contributia de intretinere a persoanelor asistate	424.000	106.000	114.072	30.081	83.991	81.397		32.675	
3610					DIVERSE VENITURI	424.000	106.000	114.072	30.081	83.991	81.397		32.675	
50					Alte venituri	930.800	321.300	458.391	340.731	117.660	109.439	7.688	341.264	
1010					INCASARI DIN RAMBURSAREA ACORDATE	930.800	321.300	458.391	340.731	117.660	109.439	7.688	341.264	
1010	15				Sume utilizate din excedentul anului precedent pentru efectuarea de cheltuieli			51.000		51.000	51.000			
1010	15	01			Sume utilizate de administratiile locale din excedentul anului precedent pentru sectiunea de functionare			51.000		51.000	51.000			
110					ALTE OPERATIUNI FINANCIARE			51.000		51.000	51.000			
06					Sume din excedentul anului precedent			15.300		15.300	15.300			

Capi- tol	Sub- capi- tol	Pa- ra- graf	Gru- pa / Titlu	Ali- ne- at	Denumire indicator	Prevederi anuale aprobrate la finele perioadei de raportare	Prevederi bugetare trimestriale cumulate	Drepturi constatate		Incasari realizate	Stingeri pe alte cai decat incasari	Drepturi constatate de incasat	
								Total, din care:	din anii precedenti				
A						1	2	3=4+5	4	5	6	7	8=3-6-7
B													
					pentru acoperirea goluilor temporare de casa								
4100	10				IV. SUBVENTII	713.000	210.000	15.300		15.300			
4310					SUBVENTII DE LA ALTE ADMINISTRATII	713.000	210.000	204.934		204.934			
	09				Subventii pentru institutii publice	713.000	210.000	204.934		204.934			

Conducatorul institutiei

Conducatorul compartimentului  
financiar-contabil




Capi- tol	Sub- capi- tol	Pa- ra- graf	Gru- pa / Titlu	Ali- ne- at	Denumire indicator	Credite de angajament	Credite bugetare			Angajamente legale	Plati efectuate	Angajamente legale de platit	Cheltuieli efective
							anuale aprobrate la finele perioadei de raportare	trimestriale cumulate	3				
A					B	1	2	3	4	5	6	7=5-6	8
5010					TOTAL CHELTUIELI DIN VENITURI PROPRII SI SUBVENTII		2.457.280	1.023.780	845.772	845.772	445.804	399.968	496.301
6810	04				ASIGURARI SI ASISTENTA SOCIALA Asistenta acordata persoanelor in varsta		1.511.180	687.180	648.704	648.704	334.894	313.810	337.077
7410	05				PROTECTIA MEDIULUI Salubritate si gestiunea deseurilor		1.511.180	687.180	648.704	648.704	334.894	313.810	337.077
				02	Colectarea, iratarea si distrugerea deseurilor		946.100	336.600	197.068	197.068	110.910	86.158	159.224
							946.100	336.600	197.068	197.068	110.910	86.158	159.224

Capi- tol	Sub- capi- tol	Pa- ra- graf	Gru- pa / Titlu	Ar- ti- col	Ali- ne- at	Denumire indicator	Credite de angajament	Credite bugetare		Angajamente legale	Plati efectuate	Angajamente legale de platit	Cheltuieli efective	
								anuale aprobrate la finele perioadei de raportare	trimestriale cumulate					
A						B	1	2	3	4	5	6	7=5-6	8
5010						TOTAL CHELTUIELI DIN VENITURI PROPRII SI SUBVENTII								
	01					CHELTUIELI CURENTE		2.457.280	1.023.780	845.772	445.804	399.968	496.301	
	10					TITLUL I CHELTUIELI DE PERSONAL		2.457.280	1.023.780	850.118	450.150	399.968	488.205	
	10	01				Cheltuieli salariale in bani		580.000	197.100	580.000	180.032	399.968	185.645	
	10	01	01			Salarii de baza		472.800	160.000	472.800	147.941	324.859	151.530	
	10	01	05			Sporuri pentru conditii de munca		382.800	125.500	382.800	120.871	261.929	128.007	
	10	01	06			Alte sporuri		22.000	9.500	22.000	5.549	16.451	5.690	
	10	01	30			Alte drepturi salariale in bani		62.000	20.000	62.000	19.333	42.667	17.186	
	10	03				Contributii		6.000	5.000	6.000	2.188	3.812	647	
	10	03	01			Contributii de asigurari sociale de stat		107.200	37.100	107.200	32.091	75.109	34.115	
	10	03	02			Contributii de asigurari de somaj		72.300	25.000	72.300	23.285	49.015	23.971	
	10	03	03			Contributii de asigurari sociale de sanatate		2.600	900	2.600	663	1.937	676	
	10	03	04			Contributii de asigurari pentru accidente de munca si boli profesionale		26.200	9.000	26.200	7.584	18.616	7.851	
	10	03	06			Contributii pentru concedii si indemnizatii		1.800	600	1.800	324	1.476	334	
	20					TITLUL II BUNURI SI SERVICII		4.300	1.600	4.300	235	4.065	1.283	
	20	01				Bunuri si servicii		1.877.280	826.680	270.118	270.118		302.560	
	20	01	01			Furnituri de birou		1.262.000	477.500	153.287	153.287		201.202	
	20	01	02			Materiale pentru curatenie		7.000	2.500	1.486	1.486		1.770	
	20	01	03			Incalzit, iluminat si forta motrica		95.000	35.000	10.393	10.393		17.040	
	20	01	04			Apa, canal si salubritate		190.000	100.000	55.972	55.972		56.940	
	20	01	05			Carburanti si lubrifianti		36.000	10.000	7.325	7.325		6.551	
								226.000	82.000	23.305	23.305		38.669	

Capi- tol	Sub- pa- ra- graf	Pa- ru- ti- col	Gru- pa / Tiflu	Ar- ti- col	Al- ne- at	Denumire indicator	Credite de angajament	Credite bugetare			Angajamente legale	Plati efectuate	Angajamente legale de platit	Cheltuieli efective
								anuale aprobat la finele perioadei de raportare	trimestriale cumulate					
A						B	1	2	3	4	5	6	7=5-6	8
	20	01	06			Piese de schimb		17.000	8.000	277	277		277	237
	20	01	08			Posta, telecomunicatii, radio, tv, internet		16.000	7.000	2.072	2.072		2.072	2.070
	20	01	09			Materiale si prestari de servicii cu caracter functional		29.000	12.000	2.833	2.833		2.833	2.271
	20	01	30			Alte bunuri si servicii pentru intretinere si functionare		646.000	221.000	49.624	49.624		49.624	75.654
	20	02				Reparatii curente		70.000	70.000	11.747	11.747		11.747	4.623
	20	03				Hrana		298.000	93.400	62.323	62.323		62.323	60.353
	20	03	01			Hrana pentru oameni		298.000	93.400	62.323	62.323		62.323	60.353
	20	04				Medicamente si materiale sanitare		29.500	14.500	1.964	1.964		1.964	6.532
	20	04	01			Medicamente		11.500	6.000	1.233	1.233		1.233	4.180
	20	04	02			Materiale sanitare		9.000	4.000	731	731		731	1.131
	20	04	04			Dezinfectanti		9.000	4.500					1.221
	20	05				Bunuri de natura obiectelor de inventar		82.100	32.100	11.464	11.464		11.464	
	20	05	01			Uniforme si echipament		6.500	6.500					
	20	05	03			Lenjerie si accesorii de pat		25.000	25.000					
	20	05	30			Alte obiecte de inventar		50.600	50.600	11.464	11.464		11.464	
	20	06				Deplasari, detasari, transferari		8.000	2.000	1.350	1.350		1.350	1.350
	20	06	01			Deplasari interne, detasari, transferari		8.000	2.000	1.350	1.350		1.350	1.350
	20	11				Carti, publicatii si materiale documentare		4.000	1.000					
	20	13				Pregatire profesionala		6.000	2.000					
	20	14				Protectia muncii		5.000	2.500	175	175		175	263
	20	30				Alte cheltuieli		112.680	81.680	27.808	27.808		27.808	28.237
	20	30	30			Alte cheltuieli cu bunuri si servicii		112.680	81.680	27.808	27.808		27.808	28.237

Capi- tol	Sub- capi- tol	Pa- ra- graf	Gru- pa / Titlu	Ar- ti- col	Al- ne- at	Denumire indicator	Credite de angajament	Credite bugetare			Angajamente legale	Plati efectuate	Angajamente legale de platit	Cheltuieli efective
								anuale aprobat la finele perioadei de raportare	2	3				
A			B			1	2	3	4	5	6	7=5-6	8	
	70					CHELTUIELI DE CAPITAL								
	71					TITLUL XIII ACTIVE NEFINANCIARE								
	71	01				Active fixe							8.096	
	71	01	02			Masini, echipamente si mijloace de transport							8.096	
	84					PLATI EFECTUATE IN ANII PRECEDENTI SI RECUPERATE IN ANUL CURENT			-4.346		-4.346		8.096	
	85					Titlul XIX PLATI EFECTUATE IN ANII PRECEDENTI SI RECUPERATE IN ANUL CURENT								
	85	01				Plati efectuate in anii precedenti si recuperate in anul curent			-4.346		-4.346			
	85	01	01			Plati efectuate in anii precedenti si recuperate in anul curent (SF)			-4.346		-4.346			
6810						ASIGURARI SI ASISTENTA SOCIALA								
	01					CHELTUIELI CURENTE		1.511.180	687.180	648.704	648.704	313.810	337.077	
	10					TITLUL I CHELTUIELI DE PERSONAL		1.511.180	687.180	653.050	653.050	313.810	354.398	
	10	01				Cheltuieli salariale in bani		450.000	143.600	450.000	450.000	313.810	140.677	
	10	01	01			Salarii de baza		369.000	117.500	369.000	369.000	257.116	114.803	
	10	01	05			Sporuri pentru conditii de munca		300.000	92.000	300.000	300.000	209.716	96.970	
	10	01	06			Alte sporuri		1.000	500	1.000	1.000	921		
	10	01	30			Alte drepturi salariale in bani		62.000	20.000	62.000	62.000	42.667	17.186	
	10	03				Contributii		6.000	5.000	6.000	6.000	3.812	647	
	10	03	01			Contributii de asigurari sociale de stat		81.000	26.100	81.000	81.000	56.694	25.874	
	10	03	02			Contributii de asigurari de somaj		56.000	18.000	56.000	56.000	38.407	18.174	
								1.800	600	1.800	1.800	1.300	510	

Capi- tol	Sub- capi- tol	Pa- ra- graf	Gru- pa / Titlu	Ar- ti- col	Ali- ne- at	Denumire indicator	Credite de angajament	Credite bugetare			Angajamente legale	Plati efectuate	Angajamente legale de platit	Cheltuieli efective
								2	3	4				
A						B	1	2	3	4	5	6	7-5-6	8
	10	03	03			Contributii de asigurari sociale de sanatate		18.700	6.000	18.700	18.700	5.708	12.992	5.940
	10	03	04			Contributii de asigurari pentru accidente de munca si boli profesionale		1.500	500	1.500	1.500	270	1.230	279
	10	03	06			Contributii pentru concedii si indemnizatii		3.000	1.000	3.000	3.000	235	2.765	971
	20					TITLUL II BUNURI SI SERVICII		1.061.180	543.580	203.050	203.050	203.050		193.721
	20	01				Bunuri si servicii		471.000	204.500	89.519	89.519	89.519		95.663
	20	01	01			Furnituri de birou		7.000	2.500	1.486	1.486	1.486		1.770
	20	01	02			Materiale pentru curatenie		95.000	35.000	10.393	10.393	10.393		17.040
	20	01	03			Incalzit, iluminat si forta motrica		190.000	100.000	55.972	55.972	55.972		56.940
	20	01	04			Apa, canal si salubritate		36.000	10.000	7.325	7.325	7.325		6.551
	20	01	05			Carburanti si lubrifianti		8.000	2.000	550	550	550		439
	20	01	08			Posta, telecomunicatii, radio, tv, internet		16.000	7.000	2.072	2.072	2.072		2.070
	20	01	09			Materiale si prestari de servicii cu caracter functional		13.000	7.000	968	968	968		33
	20	01	30			Alte bunuri si servicii pentru intretinere si functionare		106.000	41.000	10.753	10.753	10.753		10.820
	20	02				Reparatii curente		70.000	70.000	11.747	11.747	11.747		4.623
	20	03				Hrana		298.000	93.400	62.323	62.323	62.323		60.353
	20	03	01			Hrana pentru oameni		298.000	93.400	62.323	62.323	62.323		60.353
	20	04				Medicamente si materiale sanitare		29.500	14.500	1.964	1.964	1.964		6.532
	20	04	01			Medicamente		11.500	6.000	1.233	1.233	1.233		4.180
	20	04	02			Materiale sanitare		9.000	4.000	731	731	731		1.131
	20	04	04			Dezinfectanti		9.000	4.500					1.221

Capi- tol	Sub- capi- tol	Pa- ra- graf	Gr- pa / Titlu col	Al- ne- at	Denumire indicator	Credite de angajament	Credite bugetare			Angajamente legale	Plati efectuate	Angajamente legale de plati	Cheltuieli efective
							anuale aprobate la finele perioadei de raportare	2	3				
A					B	1							
			20 05		Bunuri de natura obiectelor de inventar								
			20 05 01		Uniforme si echipament		80.000	80.000	11.464	11.464	11.464		
			20 05 03		Lenjerie si accesorii de pat		5.000	5.000					
			20 05 30		Alte obiecte de inventar		25.000	25.000					
			20 06		Deplasari, detasari, transferari		50.000	50.000	11.464	11.464			
			20 06 01		Deplasari interne, detasari, transferari		8.000	2.000	1.350	1.350			1.350
			20 11		Carti, publicatii si materiale documentare		8.000	2.000	1.350	1.350			1.350
			20 13		Fragare profesionala		4.000	1.000					
			20 14		Protectia muncii		6.000	2.000					
			20 30		Alte cheltuieli		5.000	2.500	175	175			175
			20 30 30		Alte cheltuieli cu bunuri si servicii		89.680	73.680	24.508	24.508			24.508
			70		CHELTUIELI DE CAPITAL		89.680	73.680	24.508	24.508			24.508
			71		TITLUL XIII ACTIVE NEFINANCIARE								
			71 01		Active fixe								
			71 01 02		Masini, echipamente si mijloace de transport								
			84		PLATI EFECTUATE IN ANII PRECEDENTI SI RECUPERATE IN ANUL CURENT								
			85		Titlul XIX PLATI EFECTUATE IN ANII PRECEDENTI SI RECUPERATE IN ANUL CURENT								
			85 01		Plati efectuate in anii precedenti si recuperate in anul curent				-4.346	-4.346			-4.346
			85 01 01		Plati efectuate in anii precedenti si recuperate in anul curent (SF)				-4.346	-4.346			-4.346




Capi- fol	Sub- capi- fol	Pa- ra- graf	Gra- pa / Titlu	At- ti- col	Ali- ne- at	Denumire indicator	Credite de angajament	Credite bugetare		Angajamente legale	Plati efectuate	Angajamente legale de platit	Cheltuieli efective	
								anuale aprobate la finele perioadei de raportare	trimestriale cumulate					
A						B	1	2	3	4	5	6	7=5-6	8
7410						PROTECTIA MEDIULUI		946.100	336.600	197.068	110.910	86.158	159.224	
	01					CHELTUIELI CURENTE		946.100	336.600	197.068	110.910	86.158	153.807	
	10					TITLUL I CHELTUIELI DE PERSONAL		130.000	53.500	130.000	43.842	86.158	44.968	
	10	01				Cheltuieli salariale in bani		103.800	42.500	103.800	36.057	67.743	36.727	
	10	01	01			Salarii de baza		82.800	33.500	82.800	30.587	52.213	31.037	
	10	01	05			Sporuri pentru conditii de munca		21.000	9.000	21.000	5.470	15.530	5.690	
	10	03				Contributii		26.200	11.000	26.200	7.785	18.415	8.241	
	10	03	01			Contributii de asigurari sociale de stat		16.300	7.000	16.300	5.692	10.608	5.797	
	10	03	02			Contributii de asigurari de somaj		800	300	800	163	637	166	
	10	03	03			Contributii de asigurari sociale de sanatate		7.500	3.000	7.500	1.876	5.624	1.911	
	10	03	04			Contributii de asigurari pentru accidente de munca si boli profesionale		300	100	300	54	246	55	
	10	03	06			Contributii pentru concedii si indemnizatii		1.300	600	1.300		1.300	312	
	20					TITLUL II BUNURI SI SERVICII		816.100	283.100	67.068	67.068		108.839	
	20	01				Bunuri si servicii		791.000	273.000	63.768	63.768		105.539	
	20	01	05			Carburanti si lubrifianti		218.000	80.000	22.755	22.755		38.230	
	20	01	06			Piese de schimb		17.000	8.000	277	277		237	
	20	01	09			Materiale si prestari de servicii cu caracter functional		16.000	5.000	1.865	1.865		2.238	
	20	01	30			Alte bunuri si servicii pentru intretinere si functionare		540.000	180.000	38.871	38.871		64.834	
	20	05				Bunuri de natura obiectelor de inventar		2.100	2.100					
	20	05	01			Uniforme si echipament		1.500	1.500					

Capi- tol	Sub- capi- tol	Fa- ra- graf	Gru- pa / Titlu	Ar- ti- col	Ali- ne- at	Denumire indicator	Credite de angajament	Credite bugetare		Angajamente legale	Angajamente legale de platit	Plati efectuate	Cheltuieli efective
								anuale aprobrate la finele perioadei de raportare	trimestriale cumulate				
A						B	1	2	3	4	5	6	8
			20	05	30	Alte obiecte de inventar		600	600				
			20	30		Alte cheltuieli		23.000	8.000	3.300		3.300	3.300
			20	30	30	Alte cheltuieli cu bunuri si servicii			8.000	3.300			
			70			CHELTUIELI DE CAPITAL		23.000	8.000	3.300		3.300	3.300
			71			TITLUL XIII ACTIVE NEFINANCIARE							5.417
			71	01		Active fixe							5.417
			71	01	02	Masini, echipamente si mijloace de transport							5.417

Conducatorul institutiei,

Conducatorul compartimentului  
financiar-contabil





*Stancu*



Capi- tol	Sub- capi- tol	Pa- ra- graf	Gru- pa / Titlu	Ar- ti- col	Ali- ne- at	Denumire indicator	Prevederi		Prevederi bugetare trimestriale cumulate	Drepturi constatate			Incasari realizate	Stingeri pe alte cai decat incasari	Pag. 2 - lei-
							anuale aprobrate la finele perioadei de raportare	I		2	Total, din care:	din anii precedenti			
4110						B									
						pentru acoperirea golurilor temporare de casa									
	10					IV. SUBVENTII	713.000	210.000		15.300	15.300		15.300		
	4310					SUBVENTII DE LA ALTE ADMINISTRATII	713.000	210.000		204.934	204.934		204.934		
	09					Subventii pentru institutii publice	713.000	210.000		204.934	204.934		204.934		

Conducatorul institutiei,

Conducatorul compartimentului  
financiar-contabil



24/04/14



DETALIEREA CHELTUIELILOR  
INSTITUTII PUBLICE FINANTATE DIN VENITURI PROPRII  
SI SUBVENTII DIN BUGETUL LOCAL  
SECTIUNEA DE FUNCTIONARE

Capitole	Subcapitole	Particolar	Articol	Alte	Denumire indicator	Credite de angajament	Credite bugetare			Angajamente bugetare	Angajamente legale	Plati efectuate	Angajamente legale de platit	Cheltuieli efective
							anuale aprobate la finele perioadei de raportare	trimestriale cumulate						
A					B	I	2	3	4	5	6	7=5-6	8	
5010					TOTAL CHELTUIELI DIN VENITURI PROPRII									
					SI SUBVENTII									
	01				CHELTUIELI CURENTE		2.457.280	1.023.780	845.772	845.772	445.804	399.968	488.205	
	10				TITLUL I CHELTUIELI DE PERSONAL		2.457.280	1.023.780	850.118	850.118	450.150	399.968	488.205	
	10	01			Cheltuieli salariale in bani		580.000	197.100	580.000	580.000	180.032	399.968	185.645	
	10	01	01		Salarii de baza		472.800	160.000	472.800	472.800	147.941	324.859	151.530	
	10	01	05		Sporuri pentru conditii de munca		382.800	125.500	382.800	382.800	120.871	261.929	128.007	
	10	01	06		Alte sporuri		22.000	9.500	22.000	22.000	5.549	16.451	5.690	
	10	01	30		Alte drepturi salariale in bani		62.000	20.000	62.000	62.000	19.333	42.667	17.186	
	10	03			Contributii		6.000	5.000	6.000	6.000	2.188	3.812	647	
	10	03	01		Contributii de asigurari sociale de stat		107.200	37.100	107.200	107.200	32.091	75.109	34.115	
	10	03	02		Contributii de asigurari de somaj		72.300	25.000	72.300	72.300	23.285	49.015	23.971	
	10	03	03		Contributii de asigurari sociale de sanatate		2.600	900	2.600	2.600	663	1.937	676	
	10	03	04		Contributii de asigurari pentru accidente de munca si boli profesionale		26.200	9.000	26.200	26.200	7.584	18.616	7.851	
	10	03	06		Contributii pentru concedii si indemnizatii		1.800	600	1.800	1.800	324	1.476	334	
	20				TITLUL II BUNURI SI SERVICII		4.300	1.600	4.300	4.300	235	4.065	1.283	
	20	01			Bunuri si servicii		1.877.280	826.680	270.118	270.118	270.118	270.118	302.560	
	20	01	01		Furnituri de birou		1.262.000	477.500	153.287	153.287	153.287	153.287	201.202	
	20	01	02		Materiale pentru curatenie		7.000	2.500	1.486	1.486	1.486	1.486	1.770	
	20	01	03		Incalzit, iluminat si forta motrica		95.000	35.000	10.393	10.393	10.393	10.393	17.040	
	20	01	04		Apa, canal si salubritate		190.000	100.000	55.972	55.972	55.972	55.972	56.940	
	20	01	05		Carburanti si lubrifianti		36.000	10.000	7.325	7.325	7.325	7.325	6.551	
							226.000	82.000	23.305	23.305	23.305	23.305	38.669	

Capi- tol	Sub- capi- tol	Pa- ra- graf	Gru- pa / Titlu	Ar- ti- col	Al- ne- at	Denumire indicator	Credite de angajament	Credite bugetare			Angajamente legale	Plati efectuate	Angajamente legale de platit	Cheltuieli efective
								anuale aprobat la finele perioadei de raportare	2	3				
			<b>A</b>			<b>B</b>	<b>1</b>							
			20	01	06	Piese de schimb		17.000	8.000	277	277	7-5-6	8	237
			20	01	08	Posta, telecomunicatii, radio, tv, internet		16.000	7.000	2.072	2.072			2.070
			20	01	09	Materiale si prestari de servicii cu caracter functional		29.000	12.000	2.833	2.833			2.271
			20	01	30	Alte bunuri si servicii pentru intretinere si functionare		646.000	221.000	49.624	49.624			75.654
			20	02		Reparatii curente		70.000	70.000	11.747	11.747			4.623
			20	03		Hrana		298.000	93.400	62.323	62.323			60.353
			20	03	01	Hrana pentru oameni		298.000	93.400	62.323	62.323			60.353
			20	04		Medicamente si materiale sanitare		29.500	14.500	1.964	1.964			6.532
			20	04	01	Medicamente		11.500	6.000	1.233	1.233			4.180
			20	04	02	Materiale sanitare		9.000	4.000	731	731			1.131
			20	04	04	Dezinfectanti		9.000	4.500					1.221
			20	05		Bunuri de natura obiectelor de inventar		82.100	82.100	11.464	11.464			
			20	05	01	Uniforme si echipament		6.500	6.500					
			20	05	03	Lenjerie si accesorii de pat		25.000	25.000					
			20	05	30	Alte obiecte de inventar		50.600	50.600	11.464	11.464			
			20	06		Deplasari, detasari, transferari		8.000	2.000	1.350	1.350			1.350
			20	06	01	Deplasari interne, detasari, transferari		8.000	2.000	1.350	1.350			1.350
			20	11		Carti, publicatii si materiale documentare		4.000	1.000					
			20	13		Pregatire profesionala		6.000	2.000					
			20	14		Protectia muncii		5.000	2.500	175	175			263
			20	30		Alte cheltuieli		112.680	81.680	27.808	27.808			28.237
			20	30	30	Alte cheltuieli cu bunuri si servicii		112.680	81.680	27.808	27.808			28.237

Capi- tol	Sub- capi- tol	Pa- ra- graf	Gru- pa / Titlu	Ar- ti- col	Al- ne- at	Denumire indicator	Credite de angajament		Credite bugetare		Angajamente legale bugetare	Angajamente legale	Plati efectuate	Angajamente legale de platit	Cheltuieli efective
							1	2	3	4					
A						B									
			84			PLATI EFECTUATE IN ANII PRECEDENTI SI RECUPERATE IN ANUL CURENT									
			85			Titlul XIX PLATI EFECTUATE IN ANII PRECEDENTI SI RECUPERATE IN ANUL CURENT									
			85	01		Plati efectuate in anii precedenti si recuperate in anul curent									
			85	01	01	Plati efectuate in anii precedenti si recuperate in anul curent (SF)									
6810			01			ASIGURARI SI ASISTENTA SOCIALA									
			10			CHELTUIELI CURENTE		1.511.180			687.180			313.810	334.398
			10			TITLUL I CHELTUIELI DE PERSONAL		1.511.180		687.180	648.704			313.810	334.398
			10	01		Cheltuieli salariale in bani		450.000		143.600	653.050			313.810	140.677
			10	01	01	Salarii de baza		369.000		117.500	450.000			313.810	114.803
			10	01	05	Sporuri pentru conditiile de munca		300.000		92.000	369.000			257.116	96.970
			10	01	06	Alte sporuri		1.000		500	1.000			921	
			10	01	30	Alte drepturi salariale in bani		62.000		20.000	62.000			42.667	17.186
			10	03		Contributii		6.000		5.000	6.000			3.812	647
			10	03	01	Contributii de asigurari sociale de stat		81.000		26.100	81.000			56.694	25.874
			10	03	02	Contributii de asigurari de somaj		56.000		18.000	56.000			38.407	18.174
			10	03	03	Contributii de asigurari sociale de sanatate		1.800		600	1.800			1.300	510
			10	03	04	Contributii de asigurari pentru accidente de munca si boli profesionale		18.700		6.000	18.700			12.992	5.940
			10	03	06	Contributii pentru concedii si		1.500		500	1.500			1.230	279

Capi- tol	Sub- capi- tol	Pa- ra- graf	Gru- pa / Titlu	Ar- ti- col	Ali- ne- at	Denumire indicator	Credite de angajament		Credite bugetare		Angajamente legale de platit	Plati efectuate	Angajamente legale	Cheltuieli efective
							1	2	3	4				
A						B	1	2	3	4	5	6	7=5-6	8
						indemnizatii		3.000	1.000	3.000	3.000	235	2.765	971
						TITLUL II BUNURI SI SERVICII		1.061.180	543.580	203.050	203.050	203.050		193.721
						Bunuri si servicii		471.000	204.500	89.519	89.519	89.519		95.663
						Furnituri de birou		7.000	2.500	1.486	1.486	1.486		1.770
						Materiale pentru curatenie		95.000	35.000	10.393	10.393	10.393		17.040
						Incalziti, iluminat si forta motrica		190.000	100.000	55.972	55.972	55.972		56.940
						Apa, canal si salubritate		36.000	10.000	7.325	7.325	7.325		6.551
						Carburanti si lubrifianti		8.000	2.000	550	550	550		439
						Posta, telecomunicatii, radio, tv, internet		16.000	7.000	2.072	2.072	2.072		2.070
						Materiale si prestari de servicii cu caracter functional		13.000	7.000	968	968	968		33
						Alte bunuri si servicii pentru intretinere si functionare		106.000	41.000	10.753	10.753	10.753		10.820
						Reparatii curente		70.000	70.000	11.747	11.747	11.747		4.623
						Hrana		298.000	93.400	62.323	62.323	62.323		60.333
						Hrana pentru oameni		298.000	93.400	62.323	62.323	62.323		60.333
						Medicamente si materiale sanitare		29.500	14.500	1.964	1.964	1.964		6.532
						Medicamente		11.500	6.000	1.233	1.233	1.233		4.180
						Materiale sanitare		9.000	4.000	731	731	731		1.131
						Dezinfectanti		9.000	4.500	11.464	11.464	11.464		1.221
						Bunuri de natura obiectelor de inventar		80.000	80.000					
						Uniforme si echipament		5.000	5.000					
						Lenjerie si accesorii de pat		25.000	25.000					
						Alte obiecte de inventar		50.000	50.000	11.464	11.464	11.464		
						Deplasari, detasari, transferari		8.000	2.000	1.350	1.350	1.350		1.350



Capi- tol	Sub- capi- tol	Pa- ra- graf	Gru- pa / Titlu	Ar- ti- col	Al- ne- at	Denumire indicator	Credite de angajament	Credite bugetare		Angajamente legale	Plati efectuate	Angajamente legale de platit	Cheltuieli efective	
								anuale aprobrate la finele perioadei de raportare	trimestriale cumulate					
A						B	1	2	3	4	5	6	7=5-6	8
			20	06	01	Deplasari interne, deplasari, transferari		8.000	2.000	1.350	1.350			
			20	11		Carti, publicatii si materiale documentare		4.000	1.000					
			20	13		Pregatire profesionala		6.000	2.000					
			20	14		Protectia muncii		5.000	2.500	175	175			263
			20	30		Alte cheltuieli		89.680	73.680	24.508	24.508			24.937
			20	30	30	Alte cheltuieli cu bunuri si servicii		89.680	73.680	24.508	24.508			24.937
			84			PLATI EFECTUATE IN ANII PRECEDENTI SI RECUPERATE IN ANUL CURENT								
			85			Titlul XIX PLATI EFECTUATE IN ANII PRECEDENTI SI RECUPERATE IN ANUL CURENT								
			85	01		Plati efectuate in anii precedenti si recuperate in anul curent				-4.346	-4.346			
			85	01	01	Plati efectuate in anii precedenti si recuperate in anul curent (SF)				-4.346	-4.346			
7410			01			PROTECTIA MEDIULUI		946.100	336.600	197.068	197.068		86.158	153.807
			10			CHELTUIELI CURENTE		946.100	336.600	197.068	197.068		86.158	153.807
			10	01		TITLUL I CHELTUIELI DE PERSONAL		130.000	53.500	130.000	130.000		86.158	44.968
			10	01	01	Cheltuieli salariale in bani		103.800	42.500	103.800	103.800		67.743	36.727
			10	01	01	Salarii de baza		82.800	33.500	82.800	82.800		52.213	31.037
			10	01	05	Sporuri pentru conditii de munca		21.000	9.000	21.000	21.000		15.530	5.690
			10	03		Contributii		26.200	11.000	26.200	26.200		18.415	8.241
			10	03	01	Contributii de asigurari sociale de stat		16.300	7.000	16.300	16.300		10.608	5.797
			10	03	02	Contributii de asigurari de somaj		800	300	800	800		637	166

Capi- tol	Sub- capi- tol	Pa- ra- graf	Gra- pa / Titlu col	Ali- ne- at	Denumire indicator	Credite de angajament		Credite bugetare		Angajamente legale	Plati efectuate	Angajamente legale de platit	Cheltuieli efective
						1	2	3	4				
A					B								
10	03	03			Contributii de asigurari sociale de sanatate		7.500	3.000	7.500	7.500	1.876	5.624	1.911
10	03	04			Contributii de asigurari pentru accidente de munca si boli profesionale		300	100	300	300	54	246	55
10	03	06			Contributii pentru concedii si indemnizatii		1.300	600	1.300	1.300		1.300	312
20					TITLUL II BUNURI SI SERVICII								
20	01				Bunuri si servicii		816.100	283.100	67.068	67.068	67.068	1.300	108.839
20	01	05			Carburanti si lubrifianti		791.000	273.000	63.768	63.768	63.768		105.539
20	01	06			Piese de schimb		218.000	80.000	22.755	22.755	22.755		38.230
20	01	09			Materiale si prestari de servicii cu caracter functional		17.000	8.000	277	277	277		237
20	01	30			Alte bunuri si servicii pentru intretinere si functionare		16.000	5.000	1.865	1.865	1.865		2.238
20	05				Bunuri de natura obiectelor de inventar		540.000	180.000	38.871	38.871	38.871		64.834
20	05	01			Uniforme si echipament		2.100	2.100					
20	05	30			Alte obiecte de inventar		1.500	1.500					
20	30				Alte cheltuieli		600	600					
20	30	30			Alte cheltuieli cu bunuri si servicii		23.000	8.000	3.300	3.300	3.300		3.300
9910	96				excedent/deficit sect funct		23.000	8.000	3.300	3.300	3.300		3.300
							-383.480	-383.480			17.074		

Conducatorul compartimentului  
financiar-contabil

*[Signature]*

Conducatorul institutiei,

*[Signature]*



DETALIEREA CHELTUIELILOR  
INSTITUTII PUBLICE FINANTATE DIN VENITURI PROPRII  
SI SUBVENTII DIN BUGETUL LOCAL  
SECTIUNEA DE DEZVOLTARE

Capi- tol	Sub- capi- tol	Pa- ra- graf	Gru- pa / Titlu	Ar- ti- col	Al- ne- at	Denumire indicator	Credite de angajament	Credite bugetare			Angajamente legale	Plati efectuate	Angajamente legale de platit	Cheltuieli efective
								anuale aprobrate la finele perioadei de raportare	2	3				
A						B	1	2	3	4	5	6	7=5-6	8
5010						TOTAL CHELTUIELI DIN VENITURI PROPRII SI SUBVENTII								
	70					CHELTUIELI DE CAPITAL								8.096
	71					TITLUL XIII ACTIVE NEFINANCIARE								8.096
	71	01				Active fixe								8.096
	71	01	02			Masini, echipamente si mijloace de transport								8.096
6810						ASIGURARI SI ASISTENTA SOCIALA								8.096
	70					CHELTUIELI DE CAPITAL								2.679
	71					TITLUL XIII ACTIVE NEFINANCIARE								2.679
	71	01				Active fixe								2.679
	71	01	02			Masini, echipamente si mijloace de transport								2.679
7410						PROTECTIA MEDIULUI								2.679
	70					CHELTUIELI DE CAPITAL								5.417
	71					TITLUL XIII ACTIVE NEFINANCIARE								5.417
	71	01				Active fixe								5.417
	71	01	02			Masini, echipamente si mijloace de transport								5.417

Conducatorul compartimentului  
financiar-contabil



Conducatorul institutiei,

*[Signature]*