

COD	DENUMIRE INDICATORI	SOLD LA INCEPUTUL PERIOADEI	SOLD LA SFARSITUL PERIOADEI
01004	2.Instalatii tehnice, mijloace de transport, animale, plantatii, mobilier, aparatura birotica si alte active corporale (ct.2130100+2130200+2130300+2130400+2140000+2310000-2810300-2810400-2910300-2910400-2930200*)	116.081.242	115.992.451
01005	3.Terenuri si cladiri (ct.2110100+2110200+2120000+2310000-2810100-2810200-2910100-2910200-2930200)	103.385.463	103.463.094
01007	5.Active financiare necurente (investitii pe termen lung) peste un an (ct.2600100+2600200+2600300+2650000+2670201+2670202+2670203+2670204+2670205+2670208-2960101-2960102-2960103-2960200), din care:	35.759	35.759
01008	Titluri de participare (ct.2600100+2600200+2600300-2960101-2960102-2960103)	35.759	35.759
01009	6.Creante necurente - sume ce urmeaza a fi incasate dupa o perioada mai mare de un an (ct.4110201+4110208+4130200+4280202+4610201+4610209-4910200-4960200) din care:	60.328	60.328
01010	Creante comerciale necurente - sume ce urmeaza a fi incasate dupa o perioada mai mare de un an (ct.4110201+4110208+4130200+4610201-4910200-4960200)	60.328	60.328
01015	7.TOTAL ACTIVE NECURENTE (rd.03+04+05+06+07+09)	219.562.792	219.551.632
01019	1.Stocuri (ct.3010000+3020100+3020200+3020300+3020400+3020500+3020600+3020700+3020800+3020900+3030100+3030200+3040100+3040200+3050100+3050200+3070000+3090000+3310000+3320000+3410000+3450000+3460000+3470000+3490000+3510100+3510200+3540100+3540500+3540600+3560000+3570000+3580000+3590000+3610000+3710000+3810000+/-3480000+/-3780000-3910000-3920100+3920200-3930000-3940100-3940500-3940600-3950100-3950200-3950300-3950400-3950600-3950700-3950800-3960000-3970000-3980000)	2.798.416	2.914.908
01021	Creante din operatiuni comerciale, avansuri si alte decontari (ct.2320000+2340000+4090101+4090102+4110101+4110108+4130100+4180000+4250000+4280102+4610101+4610109+4730109**+4810101+4810102+4810103+4810200+4810300+4810900+4820000+4830000+4890000-4910100-4960100+5120800) din care:	586.649	626.875
01022	Creante comerciale si avansuri (ct.2320000+2340000+4090101+4090102+4110101+4110108+4130100+4180000+4610101-4910100-4960100),din care:	380.535	371.220
01023	Creante bugetare (ct.4310100**+4310200**+4310300**+4310400**+4310500**+4310700**+4370100**+4370200**+4370300**+4420400+4420800**+4440000**+4460000**+4480200+4610102+4630000+4640000+4650100+4650200+4660401+4660402+4660500+4660900+4810101**+4810102**+4810103**+4810900**+4820000** -4970000), din care:	12.040.776	18.713.003
01024	Creantele bugetului general consolidat (ct.4630000+4640000+4650100+4650200+4660401+4660402+4660500+4660900-4970000)	11.889.691	18.561.918
01025	Creante din operatiuni cu fonduri externe nerambursabile si fonduri de la buget (ct.4500100+4500300+4500501+4500502+4500503+4500504+4500505+4500700+4510100+4510300+4510500+4530100+4540100+4540301+4540302+4540501+4540502+4540503+4540504+4550100+4550301+4550302+4550303+4560100+4560303+4560309+4570100+		

COD	DENUMIRE INDICATORI	SOLD LA INCEPUTUL PERIOADEI	SOLD LA SFARSITUL PERIOADEI
01027	4570201+4570202+4570203+4570205+4570206+4570209+4570301+4570302+4570309+4580100+4580301+4580302+4610103+4730103***+4740000+4760000), din care: Imprumuturi pe termen scurt acordate (ct.2670101+2670102+2670103+2670104+2670105+2670108+2670601+2670602+2670603+2670604+2670605+2670609+4680101+4680102+4680103+4680104+4680105+4680106+4680107+4680108+4680109+4690103+4690105+4690106+4690108+4690109)	3.396.901	3.396.901
01030	Total creante curente (rd.21+23+25+27)	16.024.326	344.333
01033	Conturi la trezorerie, casa in lei. (ct.5100000+5120101+5120501+5130101+5130301+5130302+5140101+5140301+5140302+5150101+5150103+5150301+5150500+5150600+5160101+5160301+5160302+5170101+5170301+5170302+5200100+5210100+5210300+5230000+5250101+5250102+5250301+5250302+5250400+5260000+5270000+5280000+5290101+5290201+5290301+5290400+5290901+5310101+5500101+5520000+5550101+5550400+5570101+5580101+5580201+5590101+5600101+5600300+5600401+5610100+5610300+5620101+5620300+5620401+5710100+5710300+5710400+5740101+5740102+5740301+5740302+5740400+5750100+5750300+5750400-7700000)	2.311.609	3.150.006
010331	Dobanda de incasat,alte valori,avansuri de trezorerie (ct.5180701+5320100+5320200+5320300+5320400+5320500+5320600+5320800+5420100)	6.010	19.291
01035	Conturi la institutii de credit, BNR, casa in valuta (ct.5110101+5110102+5120102+5120402+5120502+5130102+5130202+5140102+5140202+5150102+5150202+5150302+5160102+5160202+5170102+5170202+5290102+5290202+5290302+5290902+5310402+5410102+5410202+5500102+5550102+5550202+5570202+5580102+5580202+5580302+5580303+5590102+5590202+5600102+5600103+5600402+5620102+5620103+5620402)	7.198	8.039
01040	Total disponibilitati si alte valori (rd.33+33.1+35+35.1)	2.324.817	3.177.336
01042	6.Cheltei in avans (ct.4710000)	3.846.975	3.774.633
01045	7.TOTAL ACTIVE CURENTE (rd.19+30+31+40+41+41.1+42)	24.994.534	32.947.989
01046	8.TOTAL ACTIVE (rd.15+45)	244.557.326	252.499.621
01054	2.Imprumuturi pe termen lung (ct.1610200+1620200+1630200+1640200+1650200+1660201+1660202+1660203+1660204+1670201+1670202+1670203+1670208+1670209-1690200)	4.746.958	4.386.541
01055	3.Provizioane (ct.1510201+1510202+1510203+1510204+1510208)	702.837	998.763
01058	TOTAL DATORII NECURENTE (rd.52+54+55)	5.449.795	5.385.304
01060	1.Datorii comerciale, avansuri si alte decontari (ct.2690100+4010100+4030100+4040100+4050100+4080000+4190000+4620101+4620109+4730109+4810101+4810102+4810103+4810200+4810300+4810900+4820000+4830000+4890000+5090000+5120800), din care:	882.824	960.525
01061	Datorii comerciale si avansuri (ct.4010100+4030100+4040100+4050100+4080000+4190000+4620101), din care:	314.017	285.851
01062	2.Datorii catre bugete		

COD	DENUMIRE INDICATORI	SOLD LA INCEPUTUL PERIOADEI	SOLD LA SFARSITUL PERIOADEI
	(ct.4310100+4310200+4310300+4310400+4310500+4310700+4370100+4370200+4370300+4400000+4410000+4420300+4420800+4440000+4460000+4480100+4550501+4550502+4550503+4620109+4670100+4670200+4670300+4670400+4670500+4670900+4730109+4810900+4820000),din care:	740.475	875.219
010631	Contributii sociale (ct.4310100+4310200+4310300+4310400+4310500+4310700+4370100+4370200+4370300)	234.364	306.406
01070	4.Imprumuturi pe termen scurt-sume ce urmeaza a fi platite intr-o perioada de pana la un an (ct.5180601+5180603+5180604+5180605+5180606+5180608+5180609+5180800+5190101+5190102+5190103+5190104+5190105+5190106+5190107+5190108+5190109+5190110+5190180+5190190)		344.333
01071	5.Imprumuturi pe termen lung - sume ce urmeaza a fi platite in cursul exercitiului curent (ct.1610100+1620100+1630100+1640100+1650100+1660101+1660102+1660103+1660104+1670101+1670102+1670103+1670108+1670109+1680100+1680200+1680300+1680400+1680500+1680701+1680702+1680703+1680708+1680709-1690100)	3.846.975	3.930.572
01072	6.Salariile angajatilor (ct.4210000+4230000+4260000+4270100+4270300+4280101)	521.431	499.671
01073	7.Alte drepturi cuvenite altor categorii de persoane (pensii, indemnizatii de somaj, burse) (ct.4220100+4220200+4240000+4260000+4270200+4270300+4290000+4380000), din care:	17.291	12.656
01075	9.Provizioane (ct.1510101+1510102+1510103+1510104+1510108)		442.332
01078	10.TOTAL DATORII CURENTE (rd.60+62+65+70+71+72+73+74+75)	6.008.996	7.065.308
01079	11.TOTAL DATORII (rd.58+78)	11.458.791	12.450.612
01080	12.ACTIVE NETE = TOTAL ACTIVE - TOTAL DATORII = CAPITALURI PROPRII (rd.80=rd.46-79=rd.90)	233.098.535	240.049.009
01084	1.Rezerve, fonduri (ct.1000000+1010000+1020101+1020102+1030000+1040101+1040102+1050100+1050200+1050300+1050400+1050500+1060000+1320000+1330000+1390100)	214.100.724	214.290.794
01085	2.Rezultatul reportat (ct.1170000-sold creditor)	34.167.669	18.206.756
01087	4.Rezultatul patrimonial al exercitiului (ct.1210000-sold creditor)		7.551.459
01088	5.Rezultatul patrimonial al exercitiului (ct.1210000- sold debitor)	15.169.858	
01090	6.TOTAL CAPITALURI PROPRII (rd.84+85-86+87-88)	233.098.535	240.049.009

Conducatorul institutiei


Conducatorul compartimentului
financiar- contabil

Stusa

COD	DENUMIRE INDICATORI	An precedent	An curent
02002	1.Venituri din impozite, taxe, contributi de asigurari si alte venituri ale bugetelor (ct.7300100+7300200+7310100+7310200+7320100+7330000+7340000+7350100+7350200+7350300+7350400+7350500+7350600+7360100+7390000+7450100+7450200+7450300+7450400+7450500+7450900+7460100+7460200+7460300+7460900)	12.963.300	15.278.230
02003	2.Venituri din activitati economice (ct.7210000+7220000+7510100+7510200+/-7090000)	161.271	247.957
02004	3.Finantari, subventii, transferuri, alocatii bugetare cu destinatie speciala (ct.7510500+7710000+7720100+7720200+7740100+7740200+7750000+7760000+7780000+7790101+7790109)	699.753	840.248
02005	4.Alte venituri operationale (ct.7140000+7180000+7500000++7510300+7510400+7810200+7810300+7810401+7810402+7770000)	221.870	749.389
02006	TOTAL VENITURI OPERATIONALE (rd.02+03+04+05)	14.046.194	17.115.824
02008	1.Salarii si contributiile sociale aferente angajatilor (ct.6410000+6420000+6450100+6450200+6450300+6450400+6450500+6450600+6450800+6460000+6470000)	5.257.216	5.630.169
02009	2.Subventii si transferuri (ct.6700000+6710000+6720000+6730000+6740000+6750000+6760000+6770000+6780000+6790000)	838.368	1.150.509
02010	3.Stocuri, consumabile, lucrari si servicii executate de terti (ct.6010000+6020100+6020200+6020300+6020400+6020500+6020600+6020700+6020800+6020900+6030000+6060000+6070000+6080000+6090000+6100000+6110000+6120000+6130000+6140000+6220000+6230000+6240100+6240200+6260000+6270000+6280000+6290100)	2.218.340	2.266.903
02011	4.Cheltuieli de capital, amortizari si provizioane (ct.6290200+6810100+6810200+6810300+6810401+6810402+6820101+6820109+6820200+6890100+6890200)	370.973	389.261
02013	TOTAL CHELTUIELI OPERATIONALE (rd.08+09+10+11+12)	8.684.897	9.436.842
02015	- EXCEDENT (rd.06-rd.13)	5.361.297	7.678.982
02018	V. CHELTUIELI FINANCIARE (ct.6630000+6640000+6650100+6650200+6660000+6670000+6680000+6690000+6860300+6860400+6860800)	140.306	72.342
02021	- DEFICIT (rd.18-rd.17)	140.306	72.342
02023	- EXCEDENT (rd.15+20-16-21)	5.220.991	7.606.640
02025	VIII. VENITURI EXTRAORDINARE (ct.7910000)	28.972	60.365
02028	- EXCEDENT (rd.25-rd.26)	28.972	60.365
02031	- EXCEDENT (rd.23+28-24-29)	5.249.963	7.667.005

Conducatorul institutiei

Conducatorul compartimentului
financiar- contabil

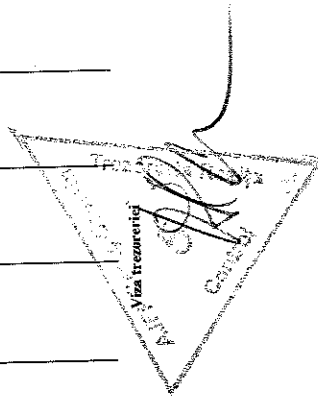


[Handwritten signature]


COD	DENUMIRE INDICATORI	Total	Casa	Buget de stat ct. 5200100/7700000	Buget de stat ct. 5201100/7700000	Buget local ct. 5210100/7700000	Buget asigurari sociale de stat ct. 5250101+/5250102/7700000	Buget asigurari pentru somaj ct. 5740101+/5740102/7700000	Buget Fond national unic de asigurari sociale de sanatate ct. 5710100/7700000	Buget Fond pentru mediu ct. 5750100/7700000	Buget trezoreria statului ct. 5240100/7700000	Buget instituti publice finantate integral din venituri proprii ct. 560101/7700000	Buget instituti publice finantate din venituri proprii si subventii ct. 6610100/7700000	Buget activitati finantate din venituri proprii si buget activitati de privatizare ct. 6620101/7700000	Buget imprumuturi interne si externe ct. 5130101+/5140101+/5160101+/5170101+/5190301+/5130302+/5140301+/5140302+/5160301+/5160302+/5170301+/5170302/7700000	Buget fonduri externe nerambursabile (sursa D) ct. 5150103+/5160600/7700000	Alte disponibile litat (ct.5XX)	
03002	1. Incasari	12.823.375	2.406.257		5.902.565													71.726
03003	2. Plati	11.411.550	2.406.267	115.246	7.996.618													55.669
03004	3. Numerar net din activitatea operationala (rd.02-rd.03)	1.411.825		-115.246	1.905.747													16.947
03006	1. Incasari	61.031			61.031													
03007	2. Plati	188.031			188.031													
03008	3. Numerar net din activitatea de investitii (rd.06-07)	-126.402			-126.402													
03010	1. Incasari	343.333			343.333													
03011	2. Plati	331.467			331.467													
03012	3. Numerar net din activitatea de finantare (rd.10-rd.11)	12.866			-143.534													
03013	IV.CRESTEREA (DESCRETEREA) NETA DE NUMERAR SI ECHIVALENT DE NUMERAR (rd.04+rd.08+rd.12)	1.298.276		-115.536	1.215.901													16.037
03014	V. NUMERAR SI ECHIVALENT DE NUMERAR LA INCEPUTUL ANULUI	2.311.069			1.822.751													
030142	-sume utilizate din excedentul anului precedent**	343.333			188.031													102.302
03015	VI.NUMERAR SI ECHIVALENT DE NUMERAR LA SFARSITUL PERIOADEI (rd.13+rd.14+rd.14.1-rd.14.2-rd.14.3)	3.285.552		-115.246	2.870.628													121.424

Conducatorul compartimentului
financiar- contabil

Conducatorul institutiei



Spicy



DISPONIBIL DIN MIJLOACE CU DESTINATIE SPECIALA


30/06/2015

- lei -

DENUMRE INDICATORI	COD	DISPONIBIL LA INCEPUTUL ANULUI	INCASARI	PLATI	DISPONIBIL LA SFARSITUL PERIOADEI
TOTAL (rd.02 la 15)	05001	7.198	880	39	8.039
- Garantii materiale retinute gestionarilor conform Legii nr.22/1969 (ct.5500101,ct.5500102/analitice distincte)	05003	7.198	880	39	8.039

Conducatorul institutiei,

Conducatorul compartimentului
financiar-contabil


SITUATIA FLUXURILOR DE TREZORERIE

30/06/2015

pag.: 1 - lei -

COD	DENUMIRE INDICATORI	Total	Casa in valuta	Alte disponibilitati
04002	1. Incasari	880		880
04003	2. Plati	39		39
04004	3. Numerar net din activitatea operationala (rd.02-rd.03)	841		841
04013	IV CRESTEREA (DESCRESTEREA) NETA DE NUMERAR SI ECHIVALENT DE NUMERAR (rd.04+rd.08+rd.12)	841		841
04014	V NUMERAR SI ECHIVALENT DE NUMERAR LA INCEPUTUL PERIOADEI	7.198		7.198
04017	VI NUMERAR SI ECHIVALENT DE NUMERAR LA FINELE PERIOADEI(rd.13+14+15-16)	8.039		8.039

Conducatorul institutiei

Conducatorul compartimentului
financiar- contabil



Situatia activelor si datoriilor institutiilor publice
din administratia locala


30/06/2015

pag.: 1 - lei -

COD	DENUMIRE INDICATORI	Sold la inceputul anului	Sold la sfarsitul perioadei
18005	Disponibilitati in lei ale institutiilor publice locale si ale institutiilor publice de subordonare locala, la trezorerii (ct.5100000+5120101+5120501+5150101+5150103+5150500+5150600+5160101+5160301+5160302+5170101+5170301+5170302+5210100+5210300+5280000+5290201+5290301+5290400+5290901+5500101+ 5520000+5550101+5570101+5580101+5580201+5600101+5600300+5610100+5610300+5620101+5620300-7700000), din care:	2.311.609	3.150.006
18008	Total (in baze cash) (rd.04+05)	2.311.609	3.150.006
18010	Total (in baze accrual)(rd.08+09)	2.311.609	3.150.006
18022	Avansuri de trezorerie, acordate in lei (ct.5420100)	95	107
18023	Alte valori (ct.5320100+5320200+5320300+5320400+5320500+5320600+5320800)	5.915	19.184
18032	Disponibilitati ale institutiilor publice locale si ale institutiilor de subordonare locala la institutiile de credit rezidente (ct.5110101+5110102+5120102+5120402+5120502+5150102+ 5150202+5160102+5160202+5170102+5170202+5290202+5290302+5290902+5500102+5550102+5550202+5570202+5580102+5580302+5600102+5600103+5620102+5620103), din care:	7.198	8.039
18036	Total (in baze cash) (rd.32+35)	7.198	8.039
18038	Total (in baze accrual) (rd.36+37)	7.198	8.039
18123	Actiuni cotate detinute de autoritatile locale la societati nefinanciare (ct.2600100-2960101)(S11)	35.759	35.759
18126	Total (la val.ctb.neta=la valoarea de intrare mai putin ajustarile cumulate pentru pierderea de valoare) (rd.123+124+125)	35.759	35.759
18157	Creante comerciale necurente legale de livrari de bunuri si servicii de catre autoritatile locale sau de institutii subordonate acestora (ct.4110201+4110208+4130200+4610201-4910200-4960200) Total (rd.158+159+160+164) din care:	60.328	60.328
18158	- de la populatie(gospodariile populatiei)(S14)	60.328	60.328
18165	Creante comerciale curente legate de livrari de bunuri si servicii de catre autoritatile locale sau de institutii subordonate acestora(ct.2320000+2340000+4090101+4090102+4110101+4110108+4130100+4180000+4610101-4910100-4960100) Total(rd.166+167+168+172)din care de la:	380.535	371.220
18166	-de la gospodariile populatie (S14)	380.535	371.220
18176	1.Creante ale bugetului local (ct.4640000-4970000). Total (rd.177+178+179+183), din care:	11.889.691	18.561.918
18177	- de la gospodariile populatie (S14)	6.597.325	11.471.400
18178	- de la societati nefinanciare (S11)	5.292.366	7.090.518
18185	Total creante (rd.176+184)	11.889.691	18.561.918
18191	Sume de primit de la Autoritatea de Certificare / Autoritatile de Management / Agentiile de Plati - FONDURI EXTERNE NERAMBURSABILE POSTADERARE (ct.4580301)	3.396.901	3.396.901
18203	1.Sume datorate tertilor reprezentand garantii si cautiuni aflate in conturile institutiilor publice (ct.4280101+4280201+4620101+4620109).Total (rd.204+205+206), din care:	112.581	129.459
18204	- salariatilor (gospodariile populatiei)(S143)	7.198	8.039
18205	- societati nefinanciare (S11)	105.383	121.420
182671	Sume primite din excedentul anului precedent pentru acoperirea golurilor		

COD	DENUMIRE INDICATORI	Sold la inceputul anului	Sold la sfarsitul perioadei
	temporare de casa si pentru finantarea cheltuielilor sectiunii de dezvoltare (ct.5190107+5190190)		344.333
18268	Total(in baze cash)(rd.262+266+267+267.1)		344.333
18269	Dobanzi de platit aferente creditelor pe termen scurt contractate de institutiile publice din administratia locala (ct.1680200+1680300+1680701+1680703+1680709+5180606+5180608+5180609).Total (rd.270+271+272+272.1), din care acordate de:		
18270	- Societati care accepta depozite, exclusiv banca centrala (S122)	3.846.975	3.930.572
18274	Total (dobanzi de platit) (rd.269+273)	3.846.975	3.930.572
18275	Total (in baze accrual) (cash+dobanzi) (rd.268+274)	3.846.975	3.930.572
18286	Credite pe termen lung primite (contractate, garantate, asimilate,etc) de institutiile publice locale (ct.1620200+1630200+1670201+1670202+1670203+1670209).Total (rd.287+288+289+289.1) din care acordate de:	4.746.958	4.386.541
18287	- Societati care accepta depozite, exclusiv banca centrala (S122)	4.746.958	4.386.541
18290	Total (in baze cash)(rd.286)	4.746.958	4.386.541
18320	Datorii comerciale curente legate de livrari de bunuri si servicii (ct.4010100+4030100+4040100+4050100+4080000+4190000+4620101). Total (rd.321+322+326+327) din care catre:	314.017	285.851
18321	-Societati nefinanciare (S11)	314.017	285.851
18331	Datoriile institutiilor publice din administratia locala catre bugete (ct.4420300+4310100+4310200+4310300+4310400+4310500+4310700+4370100+4370200+4370300+4420800+4440000+4460000+4480100)	740.475	875.219
18332	Salariile angajatilor (ct.4210000+4230000+4260000+4270100+4270300+4280101)	521.431	499.671
18333	Alte drepturi cuvenite altor categorii de persoane (ct.4260000+4270200+4270300+4290000+4380000)	17.291	12.656
18335	Total (rd.331+332+333+334)	1.279.197	1.387.546
183421	Provizioane necurente (ct.1510201+1510202+1510203+1510204+1510208), din care:	702.837	998.763
183423	Provizioane necurente,constituite conform OUG71/2009 si OG17/2012 reprezentand drepturi salariale castigate in instanta (ct.1510203)	702.837	998.763
18343	Provizioane curente (ct.1510101+1510102+1510103+1510104+1510108), din care:		442.332
183432	Provizioane curente,constituite conform OUG71/2009 si OG17/2012 reprezentand drepturi salariale castigate in instanta (ct.1510103)		442.332

Conducatorul institutiei

Conducatorul compartimentului
financiar- contabil

Situatia unor indicatori referitori la protectia copilului
si a persoanelor cu handicap


30/06/2015

pag.: 1

COD	DENUMIRE	NUMAR
08007	Asistenti personali pentru persoanele cu handicap	42
08008	Indemnizatii lunare alocate persoanelor cu handicap grav	139

Conducatorul institutiei

Conducatorul compartimentului
financiar- contabil



Capi- tol	Sub- ra- graf	Pa- ra- titlu	Ar- ti- col	Al- ne- at	Deumire indicator	Prevederi		Drepturi constatate			Incasari realizate	Stingeri pe alte cai decat incasari	Drepturi constatate de incasat
						1 bugetare anuale aprobrate la finele perioadei de raportare	2 Prevederi bugetare trimestriale cumulate	Total, din care:	din anii precedenti	din anul curent			
					B			3=4+5	4	5	6	7	8=3-6-7
0001	02				TOTAL VENITURI-BUGET LOCAL	17.677.980	11.644.470	28.313.947	11.889.691	16.424.256	9.752.029		18.561.918
0002					I. VENITURI CURENTE	16.714.660	11.121.530	27.632.010	11.881.045	15.750.965	9.071.472		18.554.538
0003					A. VENITURI FISCALE	16.012.860	10.578.610	22.340.083	7.061.853	15.278.230	8.691.481		13.648.602
0004					A1. IMPOZIT PE VENIT, PROFIT SI CASTIGURI DIN CAPITAL	2.912.890	2.597.890	1.666.544		1.666.544	1.666.544		1.666.544
0300	02				A1.2 IMPOZIT PE VENIT, PROFIT SI CASTIGURI DIN CAPITAL DE LA PERSOANE FIZICE	2.912.890	2.597.890	1.666.544		1.666.544	1.666.544		1.666.544
0302	18				IMPOZIT PE VENIT	94.890	69.890	52.031		52.031	52.031		52.031
					Impozitul pe veniturile din transferul proprietatilor imobiliare din patrimoniul personal	94.890	69.890	52.031		52.031	52.031		52.031
0402					COTE SI SUME DEFALCATE DIN IMPOZITUL PE VENIT	2.818.000	2.528.000	1.614.513		1.614.513	1.614.513		1.614.513
0402	01				Cote defalcate din impozitul pe venit	2.818.000	2.528.000	1.614.513		1.614.513	1.614.513		1.614.513
0700	02				A3 IMPOZITE SI TAXE PE PROPRIETATE	2.863.060	1.828.860	13.117.610	5.370.482	7.747.128	1.474.970		11.642.640
0702	01				IMPOZITE SI TAXE PE PROPRIETATE	2.863.060	1.828.860	13.117.610	5.370.482	7.747.128	1.474.970		11.642.640
					Impozit si taxa pe cladiri	2.267.180	1.425.700	11.428.414	4.304.371	7.124.043	1.130.812		10.297.602
					Impozit pe cladiri de la persoane fizice	690.610	460.610	1.036.680	433.901	602.779	443.496		593.184
0702	01	02			Impozit si taxa pe cladiri de la persoane juridice	1.576.570	965.090	10.391.734	3.870.470	6.521.264	687.316		9.704.418
0702	02				Impozit si taxa pe teren fizice	581.420	392.700	1.612.389	1.066.111	546.278	333.695		1.278.694
0702	02	01			Impozit pe terenuri de la persoane fizice	167.620	113.000	328.276	204.320	123.956	104.747		223.529
0702	02	02			Impozit si taxa pe teren de la persoane juridice	172.980	110.000	898.219	616.801	281.418	58.110		840.109

Capi- tol	Sub- capi- tol	Pa- ra- gra- ful graf	Ar- ti- col	Ali- ne- at	Denumire indicator	Prevederi anuale aprobrate la finele perioadei de raportare		Prevederi bugetare trimestriale cumulate	Drepturi constatate			Incasari realizate	Stingeri pe alte cai decat incasari	Drepturi constatate de incasat
						1	2		Total, din care:	din anii precedenti	din anul curent			
					B				4	5	6	7		8=3-6-7
									3=4+5					
10702	02	03			Impozitul pe terenul extravilan	240.820	169.700		385.894	244.990	140.904	170.838		215.056
	03				Taxe judiciare de timbru si alte taxe de timbru	14.460	10.460		76.807		76.807	10.463		66.344
1000	02				A4 IMPOZITE SI TAXE PE BUNURI SI SERVICII	10.176.800	6.110.860		7.406.810	1.581.847	5.824.963	5.514.105		1.892.705
1102	02				SUME DEFALCATE DIN TVA	9.372.410	5.546.430		4.975.808		4.975.808	4.975.808		
					Sume defalcate din taxa pe valoarea adaugata pentru finantarea cheltui- lilor descentralizate la nivelul comunelor, oraselor, municipiilor, sectoarelor si Municipiului Bucuresti	9.220.630	5.454.650		4.884.028		4.884.028	4.884.028		
1102	06				Sume defalcate din taxa pe valoarea adaugata pentru echilibrarea bugetelor locale	151.780	91.780		91.780		91.780	91.780		
1502	01				TAXE PE SERVICII SPECIFICE	46.480	36.480		28.443		28.443	28.443		
	50				Impozit pe spectacole	20	20		30		30	30		
					Alte taxe pe servicii specifice	46.460	36.460		28.413		28.413	28.413		
1602	02				TAXE PE UTILIZAREA BUNURILOR, AUTORIZAREA UTILIZARII BUNURILOR SAU PE DESFASURAREA DE ACTIVITATI	757.910	527.950		2.402.559	1.581.847	820.712	509.854		1.892.705
					Impozit pe mijloacele de transport	708.740	486.780		2.363.645	1.567.566	796.079	484.871		1.878.774
					Impozit pe mijloacele de transport detinute de persoane fizice*)	460.950	316.480		1.270.714	762.471	508.243	324.681		946.033
1602	02			01	Impozit pe mijloace de transport detinute persoane de juridice*)	247.790	170.300		1.092.931	805.095	287.836	160.190		932.741
1602	03				Taxe si tarife pentru eliberarea de licente si autorizatii de functionare	19.500	13.500		13.593		13.593	13.593		


Capi- tol	Sub- capi- tol	Pa- ra- gra- ful	Ar- ti- col	Al- ne- at	Denumire indicator	Prevederi		Drepturi constatate			Incasari realizate	Stingeri pe alte cai decat incasari	Drepturi constatate de incasat
						I	2	Total, din care:	din anii precedenti	din anul curent			
					B			3=4+5	4	5	6	7	8=3-6-7
1602	50				Alte taxe pe utilizarea bunurilor, autorizarea utilizarii bunurilor sau pe desfasurare de activitati	29.670	27.670	25.321	14.281	11.040	11.390		13.931
1800	02				A6. ALTE IMPOZITE SI TAXE FISCALE	60.110	41.000	149.119	109.524	39.595	35.862		113.257
1802	50				ALTE IMPOZITE SI TAXE FISCALE	60.110	41.000	149.119	109.524	39.595	35.862		113.257
2900	02				Alte impozite si taxe	60.110	41.000	149.119	109.524	39.595	35.862		113.257
3000					C. VENITURI NEFISCALE	701.800	542.920	5.291.927	4.819.192	472.735	385.991		4.905.936
3002	05				C1. VENITURI DIN PROPRIETATE	267.670	215.870	2.035.261	1.908.081	127.180	142.415		1.892.846
					VENITURI DIN PROPRIETATE	267.670	215.870	2.035.261	1.908.081	127.180	142.415		1.892.846
					Venituri din concesiuni si inchirieri	267.470	215.670	2.034.439	1.907.352	127.087	142.325		1.892.114
					Alte venituri din concesiuni si inchirieri de catre institutiile publice	267.470	215.670	2.034.439	1.907.352	127.087	142.325		1.892.114
3002	50				Alte venituri din proprietate	200	200	822	729	93	90		732
3300	02				C2. VANZARI DE BUNURI SI SERVICII	434.130	327.050	3.256.666	2.911.111	345.555	243.576		3.013.090
3302					VENITURI DIN PRESTARI DE SERVICII SI ALTE ACTIVITATI	127.080	80.650	83.954	36.398	47.556	55.725		28.229
3302	08				Venituri din prestari de servicii	79.400	55.000	58.464	36.398	22.066	30.235		28.229
					Contributia parintilor sau sustinatorilor legali pentru intretinerea copiilor in crese	47.680	25.650	25.490		25.490	25.490		
3402					VENITURI DIN TAXE ADMINISTRATIVE, ELIBERARI PERMISE	73.170	53.600	33.264	33.264	33.264	33.264		
3402	02				Taxe extrajudiciare de timbru	35.000	23.600	15.940	15.940	15.940	15.940		
					Alte venituri din taxe administrative, eliberari permise	38.170	30.000	17.324	17.324	17.324	17.324		
3502					AMENZI, PENALITATI SI CONFISCARI	196.810	164.230	3.121.567	2.874.713	246.854	136.976		2.984.591

Capi- tol	Sub- capitol graf	Pa- ra- gra- ful	Ar- ti- col	Al- ne- at	Denumire indicator	Prevederi		Drepturi constatate			Incasari realizate	Stingeri pe alte cai decat incasari	Drepturi constatate de incasat
						I	2	Total, din care:	din anii precedenti	din anul curent			
					B	1	2	3=4+5	4	5	6	7	8=3-6-7
3502	01				Venituri din amenzi si alte sanctiuni aplicate potrivit dispozitiilor legale	145.930	119.900	827.224	727.580	99.644	89.879		737.345
3502	01	02			Venituri din amenzi si alte sanctiuni aplicate de catre alte institutii de specialitate	145.930	119.900	827.224	727.580	99.644	89.879		737.345
3502	50				Alte amenzi, penalitati si confiscari	50.880	44.330	2.294.343	2.147.133	147.210	47.097		2.247.246
3602					DIVERSE VENITURI	37.070	28.570	17.881	17.881	17.881	16.889		270
	06				Taxe speciale	36.760	28.260	16.889	16.889	16.889	16.889		270
	50				Alte venituri	310	310	992	992	992	722		
3702	03				Varsaminte din sectiunea de functionare pentru finantarea sectiunii de dezvoltare a bugetului local(cu semnul minus)	-172.310	-172.310						
3702	04				Varsaminte din sectiunea de functionare	172.310	172.310						
3900	02				VENITURI DIN CAPITAL	34.220	34.220	69.011	8.646	60.365	61.631		7.380
3902					VENITURI DIN VALORIFICAREA UNOR BUNURI	34.220	34.220	69.011	8.646	60.365	61.631		7.380
	01				Venituri din valorificarea unor bunuri ale institutiilor publice	8.260	8.260	43.055	8.646	34.409	35.675		7.380
3902	07				Venituri din vanzarea unor bunuri apartinand domeniului privat al statului sau al unitatilor administrativ-teritoriale	25.960	25.960	25.956		25.956	25.956		
4000	02				III OPERATIUNI FINANCIARE			188.033		188.033	188.033		
4002					INCASARI DIN RAMBURSAREA IMPRUMUTURILOR ACORDATE			188.033		188.033	188.033		
4002	14				Sume din excedentul bugetului local utilizate pentru finantarea cheltuielilor			188.033		188.033	188.033		

Capi- tot	Sub- capi- tot	Pa- ra- gra- ful	Ar- ti- col	Al- ne- at	Denumire indicator	Prevederi		Drepturi constatate			Incasari realizate	Stingeri pe alte cai decat incasari	Drepturi constatate de incasat
						1	2	Total, din care:	4	5			
					B	1	2	3=4+5	4	5	6	7	8=3-6-7
					sectiunii de dezvoltare						188.033		
					IV. SUBVENTII	929.100	488.720	188.033			188.033		
					SUBVENTII DE LA ALTE NIVELE ALE			424.893			424.893		
					ADMINISTRATIEI PUBLICE	929.100	488.720	424.893			424.893		
					SUBVENTII DE LA BUGETUL DE STAT	929.100	488.720	424.893			424.893		
					Subventii pentru acordarea ajutorului								
					pentru incalzirea locuintei cu lemne,	200.000	60.000	1.738			1.738		
					carbuni, combustibili petrolieri								
					Subventii de la bugetul de stat pentru	16.100	8.720	7.800			7.800		
					finantarea sanataii								
					Subventii primite de la bugetul de stat								
					pentru finantarea unor programe de	713.000	420.000	415.355			415.355		
					interes national								
					Subventii primite de la bugetul de stat								
					pentru finantarea unor programe de								
					interes national, destinate sectiunii								
					de functionare a bugetului local	713.000	420.000	415.355			415.355		

Conducatorul compartimentului
financiar-contabil

Conducatorul institutiei,



2/10/04

CARAS SEVERIN

Capi- tot	Sub- capi- tot	Pa- ra- graf	A	Denumire indicator	Credite de angajament	Credite bugetare			Angajamente legale	Plati efectuate	Angajamente legale de platit	Cheltuieli efective
						anuale aprobrate la finele perioadei de raportare	trimestriale cumulate					
A				B	1	2	3	4	5	6	7=5-6	8
5002				TOTAL CHELTUIELI	1.043.190	18.686.950	12.653.440	13.936.292	13.936.292	8.516.118	5.420.174	8.546.043
5100	02			Partea I-a SERVICII PUBLICE GENERALE	290.730	3.858.250	2.933.860	1.893.058	1.893.058	1.403.552	489.506	1.293.000
5102	01			AUTORITATI PUBLICE SI ACTIUNI EXTERNE	290.730	3.236.250	2.415.840	1.717.681	1.717.681	1.258.617	459.064	1.147.142
				Autoritati executive si legislative	290.730	3.236.250	2.415.840	1.717.681	1.717.681	1.258.617	459.064	1.147.142
			03	Autoritati executive	290.730	3.236.250	2.415.840	1.717.681	1.717.681	1.258.617	459.064	1.147.142
5402	05			ALTE SERVICII PUBLICE GENERALE		362.000	322.020	191.105	191.105	70.663	30.442	71.586
				Fond de rezerva bugetara la dispozitia autoritatilor locale		201.000	201.000					
5402	10			Servicii publice comunitare de evidenta a persoanelor		100.000	71.140	62.454	62.454	43.874	18.580	44.652
5402	50			Alte servicii publice generale		61.000	49.880	38.651	38.651	26.789	11.862	26.934
5502				TRANZACTII PRIVIND DATORIA PUBLICA SI IMPRUMUTURI		260.000	196.000	74.272	74.272	74.272		74.272
6000	02			Partea II-a APARARE, ORDINE PUBLICA SI SIGURANTA NATIONALA	100.000	641.500	532.500	348.998	348.998	151.752	197.246	199.049
6102	03			ORDINE PUBLICA SI SIGURANTA NATIONALA	100.000	641.500	532.500	348.998	348.998	151.752	197.246	199.049
				Ordine publica	100.000	369.000	347.500	133.072	133.072	34.389	98.683	40.824
			04	Politie comunitara	100.000	369.000	347.500	133.072	133.072	34.389	98.683	40.824
			05	Protectie civila si protectia contra incendiilor (protectie civila nonmilitara)		272.500	185.000	215.926	215.926	117.363	98.563	158.225
6500	02			Partea III-a CHELTUIELI SOCIAL-CULTURALE	652.460	12.688.100	7.995.140	10.625.046	10.625.046	6.184.331	4.440.715	6.205.074
6502	03			INVATAMANT	36.510	8.094.290	4.782.140	7.254.164	7.254.164	4.216.883	3.037.281	4.265.209
				Invatamant prescolar si primar		2.215.680	1.398.260	2.108.399	2.108.399	1.289.682	818.717	1.362.337
			01	Invatamant prescolar		994.750	712.600	887.469	887.469	647.822	239.647	649.827
			02	Invatamant primar		1.220.930	685.660	1.220.930	1.220.930	641.860	579.070	712.710

Capi- toi	Sub- capi- toi	Pa- ra- graf	Ar- ti- col	Al- ne- at	Denumire indicator	Credite de angajament	Credite bugetare			Angajamente legale de platit	Plati efectuate	Cheltuieli efective	
							anuale aprobate la finele perioadei de raportare	trimestriale cumulate					
A					B	1	2	3	4	5	6	7=5-6	8
6502	04				Invatamant secundar	36.510	5.530.840	3.225.820	4.817.995	4.817.995	2.796.959	2.021.036	2.757.482
	01				Invatamant secundar inferior	36.510	2.470.490	1.496.900	2.141.167	2.141.167	1.212.639	928.528	1.153.993
	02				Invatamant secundar superior		2.873.350	1.616.820	2.469.828	2.469.828	1.486.361	983.467	1.303.964
	03				Invatamant profesional		207.000	112.100	207.000	207.000	97.959	109.041	99.525
	05				Invatamant postliceal		327.770	158.060	327.770	327.770	130.242	197.528	145.190
6602					SANATATE		29.300	20.220	19.057	19.057	11.632	7.425	16.142
	08				Servicii de sanatate publica		16.100	8.720	14.500	14.500	7.075	7.425	7.166
	50				Alte cheltuieli in domeniul sanatatii		13.200	11.500	4.557	4.557	4.557		8.976
					Alte institutii si actiuni sanitare		13.200	11.500	4.557	4.557	4.557		8.976
6702					CULTURA, RECREERE SI RELIGIE	615.950	1.279.750	1.167.220	580.697	580.697	460.168	120.529	417.055
	03				Servicii culturale	615.950	1.051.750	939.220	352.697	352.697	286.168	66.529	243.055
					Biblioteci publice comunale, orasenesi, municipale		67.300	49.570	57.663	57.663	35.230	22.433	35.531
	06				Casa de cultura		984.450	889.650	295.034	295.034	250.934	44.096	207.524
	05				Servicii recreative si sportive		28.000	28.000	28.000	28.000	28.000	28.000	28.000
	01				Sport		28.000	28.000	28.000	28.000	28.000	28.000	28.000
	06				Servicii religioase		200.000	200.000	200.000	200.000	146.000	54.000	146.000
6802					ASIGURARI SI ASISTENTA SOCIALA		3.284.760	2.025.560	2.771.128	2.771.128	1.495.648	1.275.480	1.505.668
	04				Asistenta acordata persoanelor in varsta		713.000	420.000	415.355	415.355	415.355		415.355
	05				Asistenta sociala in caz de boli si invaliditati		1.690.500	1.022.400	1.690.500	1.690.500	785.970	904.530	790.227
	02				Asistenta sociala in caz de invaliditate		1.690.500	1.022.400	1.690.500	1.690.500	785.970	904.530	790.227
	15				Prevenirea excluderii sociale		310.260	170.260	310.260	310.260	27.014	283.246	27.014
	01				Ajutor social		310.260	170.260	310.260	310.260	27.014	283.246	27.014
	50				Alte cheltuieli in domeniul asigurarilor si asistentei sociale		571.000	412.900	355.013	355.013	267.309	87.704	274.072

Capi- tol	Sub- capi- tol	Pa- ra- graf	Gru- pa / Titlu	Ar- ti- col	Ali- ne- at	Denumire indicator	Credite de angajament	Credite bugetare		Angajamente bugetare	Angajamente legale	Plati efectuate	Angajamente legale de platit	Cheltuieli efective
								anuale aprobrate la finele perioadei de raportare	trimestriale cumulate					
A						B	1	2	3	4	5	6	7-5-6	8
6802	50	50				Alte cheltuieli in domeniul asistentei sociale		571.000	412.900	355.013	355.013	267.309	87.704	274.072
7000	02					Partea IV-a SERVICII SI DEZVOLTARE PUBLICA, LOCUINTE, MEDIU SI APE LOCUINTE, SERVICII SI DEZVOLTARE PUBLICA		1.099.800	874.200	833.864	833.864	631.890	201.974	661.263
7002						Iluminat public si electrificari		804.300	607.600	578.793	578.793	427.165	151.628	437.882
	06					Alte servicii in domeniile locuintelor, serviciilor si dezvoltarii comunale		332.500	280.000	193.744	193.744	193.744		193.783
	50					PROTECTIA MEDIULUI		471.800	327.600	385.049	385.049	233.421	151.628	244.099
7402						Salubritate si gestiunea deeurilor		295.500	266.600	255.071	255.071	204.725	50.346	223.381
	05					Salubritate		295.500	266.600	255.071	255.071	204.725	50.346	223.381
						Partea V-a ACTIUNI ECONOMICE		399.300	317.740	235.326	235.326	144.593	90.733	187.657
8000	02					AGRICULTURA, SILVICULTURA, PISCICULTURA SI VANATOARE		157.000	96.520	129.188	129.188	73.070	56.118	71.503
8302						Agricultura		157.000	96.520	129.188	129.188	73.070	56.118	71.503
8302	03					Alte cheltuieli in domeniul agriculturii		157.000	96.520	129.188	129.188	73.070	56.118	71.503
8402			30			TRANSPORTURI		242.300	221.220	106.138	106.138	71.523	34.615	116.154
	03					Transport rutier		242.300	221.220	106.138	106.138	71.523	34.615	116.154
						Strazi		242.300	221.220	106.138	106.138	71.523	34.615	116.154

Capi- tol	Sub- capi- tol	Pa- ra- graf	Gru- pa / Titlu	Ar- ti- col	Ali- ne- at	Denumire indicator	Credite de angajament	Credite bugetare			Angajamente legale	Plati efectuate	Angajamente legale de platit	Cheltuieli efective
								anuale aprobrate la finele perioadei de raportare	trimestriale cumulate	4				
A						B	1	2	3	4	5	6	7=5-6	8
5002						TOTAL CHELTUIELI	1.043.190	18.686.950	12.653.440	13.936.292	13.936.292	8.516.118	5.420.174	8.546.043
	01					CHELTUIELI CURENTE		17.043.760	11.210.250	13.490.147	13.490.147	8.069.973	5.420.174	8.172.975
	10					TITLUL I CHELTUIELI DE PERSONAL		9.551.220	5.881.260	9.551.220	9.551.220	5.163.832	4.387.388	5.258.440
	10	01				Cheltuieli salariale in bani		7.743.100	4.758.680	7.743.100	7.743.100	4.239.263	3.503.837	4.297.920
	10	01	01			Salarii de baza		7.221.740	4.423.110	7.221.740	7.221.740	3.957.567	3.264.173	4.014.113
	10	01	05			Spovuri pentru conditii de munca		17.000	14.000	17.000	17.000	8.057	8.943	8.216
	10	01	06			Alte sporuri		24.590	17.050	24.590	24.590	11.587	13.003	11.783
	10	01	10			Fond pentru posturi ocupate prin cumul		71.670	39.480	71.670	71.670	36.432	35.238	34.997
	10	01	11			Fond aferent platii cu ora		329.100	215.040	329.100	329.100	188.704	140.396	192.549
	10	01	12			Indemnizatii platite unor persoane din afara unitatii		79.000	50.000	79.000	79.000	36.916	42.084	36.262
	10	02				Cheltuieli salariale in natura		12.000	12.000	12.000	12.000	12.000	12.000	12.000
	10	02	02			Norme de hrana		12.000	12.000	12.000	12.000	12.000	12.000	12.000
	10	03				Contributii		1.796.120	1.110.580	1.796.120	1.796.120	924.569	871.551	960.520
	10	03	01			Contributii de asigurari sociale de stat		1.246.590	760.030	1.246.590	1.246.590	646.760	599.830	675.649
	10	03	02			Contributii de asigurari de somaj		42.530	28.460	42.530	42.530	20.192	22.338	20.369
	10	03	03			Contributii de asigurari sociale de sanatate		409.350	255.240	409.350	409.350	213.842	195.508	223.302
	10	03	04			Contributii de asigurari pentru accidente de munca si boli profesionale		16.000	10.380	15.950	15.950	6.842	9.108	6.945
	10	03	06			Contributii pentru concedii si indemnizatii		81.650	56.470	81.700	81.700	36.933	44.767	34.255
	20					TITLUL II BUNURI SI SERVICII		4.388.290	3.226.030	1.683.290	1.683.290	1.683.290	1.683.290	1.691.684
	20	01				Bunuri si servicii		3.274.780	2.319.090	1.419.948	1.419.948	1.419.948	1.419.948	1.457.905
	20	01	01			Furnituri de birou		68.260	42.570	26.619	26.619	26.619	26.619	24.543

Capi- tol	Sub- capi- tol	Pa- ra- graf	Gr- pa / Titlu col	Ali- ne- at	Denumire indicator	Credite de angajament	Credite bugetare		Angajamente bugetare	Angajamente legale	Plati efectuate	Angajamente legale de platit	Cheltuieli efective
							anuale aprobate la finele perioadei de raportare	trimestriale cumulate					
A					B	1	2	3	4	5	6	7-5-6	8
					unor conventii sau contracte de asociere		72.000	36.000	36.000	36.000	36.000		36.000
20	24				Comisioane si alte costuri aferente imprumuturilor		10.000	6.000	1.930	1.930	1.930		1.930
20	24	02			Comisioane si alte costuri aferente imprumuturilor interne		10.000	6.000	1.930	1.930	1.930		1.930
20	30				Alte cheltuieli		233.700	200.700	134.660	134.660	134.660		134.660
20	30	01			Reclama si publicitate		86.500	60.000	35.552	35.552	35.552		35.552
20	30	02			Protocol si reprezentare		3.000	3.000	752	752	752		752
20	30	03			Prime de asigurare non-viata		40.200	34.700	13.547	13.547	13.547		13.547
20	30	30			Alte cheltuieli cu bunuri si servicii		104.000	103.000	84.809	84.809	84.809		84.809
30					TITLUL III DOBANZI		250.000	190.000	72.342	72.342	72.342		72.342
30	01				Dobanzi aferente datoriei publice interne		250.000	190.000	72.342	72.342	72.342		72.342
30	01	01			Dobanzi aferente datoriei publice interne directe		201.000	201.000					
50					TITLUL V FONDURI DE REZERVA								
50	04				Fond de rezerva bugetara la dispozitia autoritatilor locale		201.000	201.000					
51					TITLUL VI TRANSFERURI INTRE UNITATI ALE ADMINISTRATIEI PUBLICE								
51	01				Transferuri curente		713.000	420.000	415.355	415.355	415.355		415.355
51	01	01			Transferuri catre institutii publice		713.000	420.000	415.355	415.355	415.355		415.355
55					TITLUL VII ALTE TRANSFERURI								
55	01				A. Transferuri interne		713.000	420.000	415.355	415.355	415.355		415.355
55	01	18			Alte transferuri curente interne		200.310	200.310	28.000	28.000	28.000		28.000
55	01	42			Transferuri din bugetul local catre asociatiile de dezvoltare intercomuni-		200.310	200.310	28.000	28.000	28.000		28.000
							28.000	28.000	28.000	28.000	28.000		28.000

Capi- tot	Sub- capi- tot	Pa- ra- graf	Ar- fi- col	Ali- ne- at	Denumire indicator	Credite de angajament	Credite bugetare		Angajamente bugetare	Angajamente legale	Plati efectuate	Angajamente legale de platit	Cheltuieli efective
							anuale aprobrate la finele perioadei de raportare	trimestriale cumulate					
A					B	1	2	3	4	5	6	7=5-6	8
					IN ANUL CURENT								
	85	01			Plati efectuate in anii precedenti si recuperate in anul curent				-1.013	-1.013	-1.013		
	85	01	01		Plati efectuate in anii precedenti si recuperate in anul curent (SF)	290.730	3.858.250	2.933.860	1.893.058	1.893.058	1.403.552	489.506	1.293.000
5100	02				Partea I-a SERVICII PUBLICE GENERALE AUTORITATI PUBLICE SI ACTIUNI EXTERNE	290.730	3.236.250	2.415.840	1.717.681	1.717.681	1.238.617	459.064	1.147.142
5102					CHELTUIELI CURENTE		2.345.520	1.725.110	1.314.425	1.314.425	855.361	459.064	857.544
	01				TITLUL I CHELTUIELI DE PERSONAL		892.000	554.800	892.000	892.000	432.936	459.064	435.248
	10	01			Cheltuieli salariale in bani		736.800	453.500	736.800	736.800	360.161	376.639	362.009
	10	01	01		Salarii de baza		653.900	400.000	653.900	653.900	322.003	331.897	324.511
	10	01	06		Alte sporuri		3.900	3.500	3.900	3.900	1.242	2.658	1.236
	10	01	12		Indemnizatii platite unor persoane din afara unitatii		79.000	50.000	79.000	79.000	36.916	42.084	36.262
	10	03			Contributii		155.200	101.300	155.200	155.200	72.775	82.425	73.239
	10	03	01		Contributii de asigurari sociale de stat		104.000	64.000	104.000	104.000	51.108	52.892	51.507
	10	03	02		Contributii de asigurari de somaj		4.000	3.800	4.000	4.000	1.572	2.428	1.580
	10	03	03		Contributii de asigurari sociale de sanatate		41.000	29.000	41.000	41.000	18.618	22.382	18.671
	10	03	04		Contributii de asigurari pentru accidente de munca si boli profesionale		1.200	1.000	1.200	1.200	485	715	489
	10	03	06		Contributii pentru concedii si indemnizatii		5.000	3.500	5.000	5.000	992	4.008	992
20					TITLUL II BUNURI SI SERVICII		1.281.210	998.000	422.425	422.425	422.425	4.008	422.296
20	01				Bunuri si servicii		936.710	697.000	371.172	371.172	371.172	4.008	371.162

Capi- tol	Sub- capi- tol	Pa- ra- graf	Gru- pa / Titlu col at	Al- ne- at	Dezignare indicator	Credite de angajament	Credite bugetare		Angajamente bugetare	Angajamente legale	Plati efectuate	Angajamente legale de platit	Cheltuieli efective
							anuale aprobat la finele perioadei de raportare	trimestriale cumulate					
A					B	1	2	3	4	5	6	7=5-6	8
					stat		8.000	6.100	8.000	8.000	4.602	3.398	4.709
10	03	02			Contributii de asigurari de somaj		310	280	310	310	146	164	150
10	03	03			Contributii de asigurari sociale de sanatate		3.100	2.900	3.100	3.100	1.516	1.584	1.551
10	03	04			Contributii de asigurari pentru accidente de munca si boli profesionale		100	100	100	100	45	55	46
10	03	06			Contributii pentru concedii si indemnizatii		400	400	400	400	126	274	126
20					TITLUL II BUNURI SI SERVICII		95.000	70.400	35.105	35.105	35.105		34.961
20	01	01			Bunuri si servicii		81.500	57.600	33.137	33.137	33.137		33.137
20	01	01			Furnituri de birou		1.000	900	357	357	357		357
20	01	02			Materiale pentru curatenie		2.500	2.000					
20	01	03			Incalziri, iluminat si forta motrica		21.500	17.000	12.557	12.557	12.557		12.557
20	01	04			Apa, canal si salubritate		10.000	8.300	4.117	4.117	4.117		4.117
20	01	08			Posta, telecomunicatii, radio, tv, internet		6.500	4.200	2.154	2.154	2.154		2.154
20	01	09			Materiale si prestari de servicii cu caracter functional		2.000	1.500	428	428	428		428
20	01	30			Alte bunuri si servicii pentru intretinere si functionare		38.000	23.500	13.524	13.524	13.524		13.524
20	02				Reparatii curente		10.000	10.000	800	800	800		800
20	05				Bunuri de natura obiectelor de inventar		1.000	1.000	144	144	144		144
20	05	30			Alte obiecte de inventar		1.000	1.000	144	144	144		144
20	06				Deplasari, detasari, transferari		2.500	2.000	1.024	1.024	1.024		1.024
20	06	01			Deplasari interne, detasari, transferari		2.500	2.000	1.024	1.024	1.024		1.024
50					TITLUL V FONDURI DE REZERVA		201.000	201.000					

Căpitol	Subcapitol	Paragraf	Grup / Titlu	Articol	Denumire indicator	Credite de angajament	Credite bugetare		Angajamente bugetare	Angajamente legale	Plati efectuate	Angajamente legale de platit	Cheltuieli efective
							anuale aprobate la finele perioadei de raportare	trimestriale cumulate					
A						1	2	3	4	5	6	7-5-6	8
			50	04	Fond de rezerva bugetara la dispozitia autoritatilor locale		201.000	201.000					
			70		CHELTUIELI DE CAPITAL				74.272	74.272	74.272		74.272
			71		TITLUL XIII ACTIVE NEFINANCIARE				74.272	74.272	74.272		74.272
			71	01	Active fixe				1.930	1.930	1.930		1.930
			71	01	02	Masini, echipamente si mijloace de transport			1.930	1.930	1.930		1.930
5502					TRANZACTII PRIVIND DATORIA PUBLICA SI IMPRUMUTURI		260.000	196.000	74.272	74.272	74.272		74.272
			01		CHELTUIELI CURENTE		260.000	196.000	74.272	74.272	74.272		74.272
			20		TITLUL II BUNURI SI SERVICII		10.000	6.000	1.930	1.930	1.930		1.930
			20	24	Comisioane si alte costuri aferente imprumuturilor		10.000	6.000	1.930	1.930	1.930		1.930
			20	24	02	Comisioane si alte costuri aferente imprumuturilor interne		10.000	6.000	1.930	1.930		1.930
			30		TITLUL III DOBANZI		250.000	190.000	72.342	72.342	72.342		72.342
			30	01	Dobanzi aferente datoriei publice interne		250.000	190.000	72.342	72.342	72.342		72.342
			30	01	01	Dobanzi aferente datoriei publice interne directe		250.000	190.000	72.342	72.342		72.342
6000	02				Partea II-a APARARE, ORDINE PUBLICA SI SIGURANTA NATIONALA		100.000	532.500	348.998	348.998	151.752	197.246	199.049
					SIGURANTA NATIONALA		100.000	532.500	348.998	348.998	151.752	197.246	199.049
6102					ORDINE PUBLICA SI SIGURANTA NATIONALA			432.500	348.998	348.998	151.752	197.246	147.716
			01		CHELTUIELI CURENTE			250.500	320.000	320.000	122.754	197.246	138.259
			10		TITLUL I CHELTUIELI DE PERSONAL			199.240	259.490	259.490	100.628	158.862	105.110
			10	01	Cheltuieli salariale in bani		259.490	193.140	250.990	250.990	96.279	154.711	100.769
			10	01	01	Salarii de baza							

Capi- tol	Sub- capi- tol	Pa- ra- graf	Gru- pa / Titlu	Ar- ti- col	Al- ne- at	Denumire indicator	Credite de angajament	Credite bugetare		Angajamente bugetare	Angajamente legale	Plati efectuate	Angajamente legale de platit	Cheltuieli efective
								anuale aprobat la finele perioadei de raportare	trimestriale cumulate					
A						B	1	2	3	4	5	6	7=5-6	8
			10 01 06			Alte sporuri		8.500	6.100	8.500	8.500	4.349	4.151	4.341
			10 02			Cheltuieli salariale in natura		12.000	12.000	12.000	12.000		12.000	
			10 02 02			Norme de hrana		12.000	12.000	12.000	12.000		12.000	
			10 03			Contributii		48.510	39.260	48.510	48.510	22.126	26.384	23.149
			10 03 01			Contributii de asigurari sociale de stat		33.900	26.200	33.900	33.900	15.895	18.005	16.607
			10 03 02			Contributii de asigurari de somaj		1.250	1.050	1.250	1.250	499	751	526
			10 03 03			Contributii de asigurari sociale de sanatate		11.400	10.100	11.400	11.400	5.191	6.209	5.468
			10 03 04			Contributii de asigurari pentru accidente de munca si boli profesionale		360	310	360	360	151	209	158
			10 03 06			Contributii pentru concedii si indemnizatii		1.600	1.600	1.600	1.600	390	1.210	390
			20			TITLUL II BUNURI SI SERVICII		221.500	182.000	28.998	28.998	28.998	28.998	19.457
			20 01			Bunuri si servicii		111.300	76.600	10.858	10.858	10.858	10.858	8.981
			20 01 01			Furnituri de birou		3.000	2.300	516	516	516	516	516
			20 01 02			Material pentru curatenie		500	500	500	500			
			20 01 05			Carburanti si lubrifianti		44.000	27.000	6.300	6.300	6.300	6.300	6.300
			20 01 06			Piese de schimb		25.000	20.000					
			20 01 08			Posta, telecomunicatii, radio, tv, internet		8.500	5.500	1.434	1.434	1.434	1.434	1.434
			20 01 30			Alte bunuri si servicii pentru intretinere si functionare		30.300	21.300	2.608	2.608	2.608	2.608	2.608
			20 05			Bunuri de natura obiectelor de inventar		80.000	80.000	7.664	7.664	7.664	7.664	7.664
			20 05 01			Uniforme si echipament		68.000	68.000					
			20 05 30			Alte obiecte de inventar		12.000	12.000	7.664	7.664	7.664	7.664	7.664

Capi- tol	Sub- capi- tol	Pa- ra- graf	Gr- pa / Titlu	Ar- ti- col	Ali- ne- at	Denumire indicator	Credite de angajament	Credite bugetare		Angajamente bugetare	Angajamente legale	Plati efectuate	Angajamente legale de platit	Cheltuieli efective
								anuale aprobate la finele perioadei de raportare	trimestriale cumulate					
A						B	1	2	3	4	5	6	7=5-6	8
						Deplasari, detasari, transferari		11.000	7.700	3.394	3.394	3.394	3.394	3.394
						Deplasari interne, detasari, transferari		11.000	7.700	3.394	3.394	3.394	3.394	3.394
						Pregatire profesionala		2.000	2.000					
						Alte cheltuieli		17.200	15.700	7.082	7.082	7.082	7.082	7.082
						Prime de asigurare non-viata		12.200	10.700	7.082	7.082	7.082	7.082	7.082
						Alte cheltuieli cu bunuri si servicii		5.000	5.000					
						CHELTUIELI DE CAPITAL	100.000	100.000	100.000					
						TITLUL XIII ACTIVE NEFINANCIARE	100.000	100.000	100.000					
						Active fixe	100.000	100.000	100.000					
						Masini, echipamente si mijloace de transport	100.000	100.000	100.000					
6500	02					Partea II-a CHELTUIELI SOCIAL-CULTURALE	652.460	12.688.100	7.995.140	10.625.046	10.625.046	6.184.331	4.440.715	6.205.074
6502						INVATAMANT	36.510	8.094.290	4.782.140	7.254.164	7.254.164	4.216.883	3.037.281	4.265.209
						CHELTUIELI CURENTE		8.057.780	4.745.650	7.254.164	7.254.164	4.216.883	3.037.281	4.265.209
						TITLUL I CHELTUIELI DE PERSONAL		6.682.920	3.991.090	6.682.920	6.682.920	3.716.619	2.966.301	3.796.695
						Cheltuieli salariale in bani		5.442.270	3.252.800	5.442.270	5.442.270	3.051.259	2.391.011	3.096.742
						Salarii de baza		5.037.310	2.996.130	5.037.310	5.037.310	2.823.993	2.213.317	2.866.750
						Alte sporuri		4.190	2.150	4.190	4.190	2.130	2.060	2.446
						Fond pentru posturi ocupate prin cumul		71.670	39.480	71.670	71.670	36.432	35.238	34.997
						Fond aferent platii cu ora		329.100	215.040	329.100	329.100	188.704	140.396	192.549
						Contributii		1.240.650	738.290	1.240.650	1.240.650	665.360	575.290	695.953
						Contributii de asigurari sociale de stat		855.740	503.730	855.740	855.740	464.282	391.458	491.144
						Contributii de asigurari de somaj		28.940	18.360	28.940	28.940	14.516	14.424	14.626
						Contributii de asigurari sociale de sanatate		285.960	169.140	285.960	285.960	152.295	133.665	161.083

Capi- tol	Sub- capi- tol	Pa- ra- graf	Gru- pa / Titlu col	Ar- ti- col	Ali- ne- at	Denumire indicator	Credite de angajament	Credite bugetare		Angajamente bugetare	Angajamente legale	Plati efectuate	Angajamente legale de platit	Cheltuieli efective	
								anuale aprobat la finele perioadei de raportare	trimestriale cumulate						
A							1	2	3	4	5	6	7=5-6	8	
B															
	10	03	04			Contributii de asigurari pentru accidente de munca si boli profesionale		11.300	7.240	11.250	113.000	5.073	6.177	5.158	
	10	03	06			Contributii pentru concedii si indemnizatii		58.710	39.820	58.760	113.4250	29.194	29.566	27.942	
	20					TITLUL II BUNURI SI SERVICII		1.265.680	699.930	462.064	58.760	462.064	430.314		
	20	01				Bunuri si servicii		326.670	453.970	412.436	58.710	412.436	400.975		
	20	01	01			Furnituri de birou		34.900	16.570	14.743	14.743	14.743	12.666		
	20	01	02			Materiale pentru curatenie		17.670	6.300	5.227	5.227	5.227	6.798		
	20	01	03			Incalziri, iluminat si forta motrica		346.880	226.840	226.840	226.840	226.840	228.018		
	20	01	04			Apa, canal si salubritate		67.270	30.460	27.838	27.838	27.838	27.838		
	20	01	07			Transport		20.980	12.380	7.656	7.656	7.656	7.656		
	20	01	08			Posta, telecomunicatii, radio, tv, internet		51.430	24.980	21.350	21.350	21.350	21.355		
	20	01	09			Materiale si prestari de servicii cu caracter functional		25.500	11.240	6.468	6.468	6.468	6.468		
	20	01	30			Alte bunuri si servicii pentru intretinere si functionare		362.040	125.200	102.314	102.314	102.314	90.176		
	20	02				Reparatii curente		291.330	220.330	24.028	24.028	24.028	15.148		
	20	03				Hrana		47.680	25.650	25.600	25.600	25.600	14.191		
	20	03	01			Hrana pentru oameni		47.680	25.650	25.600	25.600	25.600	14.191		
	59					TITLUL XI ALTE CHELTUIELI		109.180	54.590	109.180	109.180	38.200	38.200		
	59	01				Burse		109.180	54.590	109.180	109.180	38.200	38.200		
	70					CHELTUIELI DE CAPITAL		36.510	36.510				70.980		
	71					TITLUL XIII ACTIVE NEFINANCIARE		36.510	36.510				70.980		
	71	01				Active fixe		36.510	36.510				70.980		
	71	01	30			Alte active fixe		36.510	36.510				70.980		

Capi- tot	Sub- capi- tot	Pa- ra- graf	Gru- ps / Titlu	Al- ne- at	Denumire indicator	Credite de angajament	Credite bugetare		Angajamente bugetare	Angajamente legale	Plati efectuate	Angajamente legale de platit	Cheltuieli efective
							anuale aprobrate la finele perioadei de raportare	trimestriale cumulate					
A					B	1	2	3	4	5	6	7=5-6	8
			10 01 01		Salarii de baza		598.000	380.000	598.000	598.000	336.600	261.400	343.840
			10 03		Contributii		181.000	115.400	181.000	181.000	74.726	106.274	76.186
			10 03 01		Contributii de asigurari sociale de stat		138.650	88.500	138.650	138.650	53.220	85.430	54.371
			10 03 02		Contributii de asigurari de somaj		3.850	2.200	3.850	3.850	1.646	2.204	1.682
			10 03 03		Contributii de asigurari sociale de sanatate		31.200	20.000	31.200	31.200	17.427	13.773	17.790
			10 03 04		Contributii de asigurari pentru accidente de munca si boli profesionale		1.400	700	1.400	1.400	505	895	516
			10 03 06		Contributii pentru concedii si indemnizatii		5.900	4.000	5.900	5.900	1.928	3.972	1.827
			20		TITLUL II BUNURI SI SERVICII		362.000	273.100	147.026	147.026	147.026		148.333
			20 01		Bunuri si servicii		196.000	160.100	95.154	95.154	95.154		96.266
			20 01 01		Furnituri de birou		5.000	3.000	1.905	1.905	1.905		1.905
			20 01 02		Materiale pentru curatenie		1.000	600	500	500	500		696
			20 01 03		Incalzit, iluminat si forta motrica		65.000	55.000	26.391	26.391	26.391		26.391
			20 01 04		Apa, canal si salubritate		7.000	5.000	-1.609	-1.609	-1.609		-1.609
			20 01 08		Posta, telecomunicatii, radio, tv, internet		6.000	4.000	2.677	2.677	2.677		2.677
			20 01 09		Materiale si prestari de servicii cu caracter functional		12.000	10.500	3.798	3.798	3.798		4.109
			20 01 30		Alte bunuri si servicii pentru intretinere si functionare		100.000	82.000	61.492	61.492	61.492		61.897
			20 02		Reparatii curente		50.000	50.000	14.729	14.729	14.729		14.924
			20 03		Hrana		40.000	25.000	14.729	14.729	14.729		14.924
			20 03 01		Hrana pentru oameni		40.000	25.000	14.729	14.729	14.729		14.924

Capi- tol	Sub- capitol graf	Pa- ra- gra- ful	Ar- fi- cot	Ali- ne- at	Denumire indicator	Credite de angajament	Credite bugetare		Angajamente bugetare	Angajamente legale	Plati efectuate	Angajamente legale de platit	Cheltuieli efective
							anuale aprobat la finele perioadei de raportare	trimestriale cumulate					
A					B	1	2	3	4	5	6	7=5-6	8
10					TITLUL I CHELTUIELI DE PERSONAL		327.800	212.100	327.800	327.800	176.172	151.628	172.484
10	01				Cheltuieli salariale in bani		265.300	170.300	265.300	265.300	142.291	123.009	140.525
10	01	01			Salarii de baza		257.300	165.000	257.300	257.300	138.425	118.875	136.765
10	01	06			Alte sporuri		8.000	5.300	8.000	8.000	3.866	4.134	3.760
10	03				Contributii		62.500	41.800	62.500	62.500	33.881	28.619	31.959
10	03	01			Contributii de asigurari sociale de stat		41.000	27.000	41.000	41.000	22.947	18.053	22.539
10	03	02			Contributii de asigurari de somaj		1.500	1.000	1.500	1.500	712	788	703
10	03	03			Contributii de asigurari sociale de sanatate		15.000	10.000	15.000	15.000	7.399	7.601	7.308
10	03	04			Contributii de asigurari pentru accidente de munca si boli profesionale		600	400	600	600	218	382	214
10	03	06			Contributii pentru concedii si indemnizatii		4.400	3.400	4.400	4.400	2.605	1.795	1.195
20					TITLUL II BUNURI SI SERVICII		476.500	395.500	250.993	250.993	250.993	250.993	253.363
20	01				Bunuri si servicii		467.000	386.000	249.357	249.357	249.357	249.357	252.113
20	01	03			Incalziri, iluminat si forta motrica		350.000	285.000	214.217	214.217	214.217	214.217	214.217
20	01	05			Carburanti si lubrifianti		17.000	16.000	7.447	7.447	7.447	7.447	8.723
20	01	06			Piese de schimb		4.000	4.000	458	458	458	458	458
20	01	08			Posta, telecomunicatii, radio, tv, internet		11.000	8.000	5.484	5.484	5.484	5.484	5.484
20	01	09			Materiale si prestari de servicii cu caracter functional		15.000	15.000	2.071	2.071	2.071	2.071	3.551
20	01	30			Alte bunuri si servicii pentru intretinere si functionare		70.000	58.000	19.680	19.680	19.680	19.680	19.680
20	05				Bunuri de natura obiectelor de inventar		6.500	6.500	386	386	386	386	386

Capi- tol	Sub- capi- tol	Pa- ra- graf	Gru- pa / Titlu	Ar- ti- col	Ali- ne- at	Denumire indicator	Credite de angajament	Credite bugetare		Angajamente bugetare	Angajamente legale	Plati efectuate	Angajamente legale de platit	Cheltuieli efective	
								anuale aprobate la finele perioadei de raportare	trimestriale cumulate						
A							1	2	3	4	5	6	7=5-6	8	
B															
	20	05	01			Uniforme si echipament	1.000	1.000	1.000	386	386	386			
	20	05	30			Alte obiecte de inventar	5.500	5.500	5.500	1.250	1.250	1.250		1.250	
	20	30				Alte cheltuieli	3.000	3.000	3.000	1.250	1.250	1.250		1.250	
	20	30	30			Alte cheltuieli cu bunuri si servicii	3.000	3.000	3.000						
	70					CHELTUIELI DE CAPITAL								12.035	
	71					TITLUL XIII ACTIVE NEFINANCIARE								12.035	
	71	01				Active fixe								12.035	
	71	01	01			Constructii								5.844	
	71	01	02			Masini, echipamente si mijloace de transport								6.191	
7402						PROTECTIA MEDIULUI	295.500	295.500	266.600	255.071	255.071	204.725	50.346	223.381	
	01					CHELTUIELI CURENTE	295.500	295.500	266.600	255.071	255.071	204.725	50.346	209.159	
	10					TITLUL I CHELTUIELI DE PERSONAL	131.000	131.000	102.100	131.000	131.000	80.654	50.346	83.193	
	10	01				Cheltuieli salariale in bani	106.100	106.100	82.000	106.100	106.100	65.837	40.263	67.910	
	10	01	01			Salarii de baza	89.100	89.100	68.000	89.100	89.100	57.780	31.320	59.694	
	10	01	05			Sporuri pentru conditii de munca	17.000	17.000	14.000	17.000	17.000	8.057	8.943	8.216	
	10	03				Contributii	24.900	24.900	20.100	24.900	24.900	14.817	10.083	15.283	
	10	03	01			Contributii de asigurari sociale de stat	15.800	15.800	13.300	15.800	15.800	10.450	5.350	10.733	
	10	03	02			Contributii de asigurari de somaj	800	800	600	800	800	330	470	340	
	10	03	03			Contributii de asigurari sociale de sanatate	6.000	6.000	4.500	6.000	6.000	3.424	2.576	3.531	
	10	03	04			Contributii de asigurari pentru accidente de munca si boli profesionale	300	300	200	300	300	99	201	101	
	10	03	06			Contributii pentru concedii si indemnizatii	2.000	2.000	1.500	2.000	2.000	514	1.486	578	


Capi- tol	Sub- capi- tol	Pa- ra- graf	Gru- pa / Titlu	Ar- hi- col	Al- ne- at	Denumire indicator	Credite de angajament	Credite bugetare		Angajamente bugetare	Angajamente legale	Plati efectuate	Angajamente legale de plati	Cheltuieli efective	
								anuale aprobrate la finele perioadei de raportare	trimestriale cumulate						
A							1	2	3	4	5	6	7=5-6	8	
B															
			20			TITLUL II BUNURI SI SERVICII		164.500	164.500	124.071	124.071	124.071		125.966	
			20	01		Bunuri si servicii		83.200	83.200	44.919	44.919	44.919		47.970	
			20	01	05	Carburanti si lubrifianti		31.000	31.000	7.325	7.325	7.325		8.690	
			20	01	06	Piese de schimb		2.000	2.000	848	848	848		933	
			20	01	09	Materiale si prestari de servicii cu caracter functional		10.500	10.500	4.485	4.485	4.485		6.086	
			20	01	30	Alte bunuri si servicii pentru intretinere si functionare		39.700	39.700	32.261	32.261	32.261		32.261	
			20	05		Bunuri de natura obiectelor de inventar		2.300	2.300	1.156	1.156	1.156			
			20	05	01	Uniforme si echipament		300	300						
			20	05	30	Alte obiecte de inventar		2.000	2.000	1.156	1.156	1.156			
			20	30		Alte cheltuieli		79.000	79.000	77.996	77.996	77.996		77.996	
			20	30	30	Alte cheltuieli cu bunuri si servicii		79.000	79.000	77.996	77.996	77.996		77.996	
			70			CHELTUIELI DE CAPITAL									
			71			TITLUL XIII ACTIVE NEFINANCIARE									
			71	01		Active fixe									
			71	01	02	Masini, echipamente si mijloace de transport		399.300	317.740	235.326	235.326	144.593	90.733	187.657	
8000	02					Partea V-a ACTIUNI ECONOMICE									
8302						AGRICULTURA, SILVICULTURA, PISCICULTURA SI VANATOARE									
			01			CHELTUIELI CURENTE		157.000	96.520	129.188	129.188	73.070	56.118	71.503	
			10			TITLUL I CHELTUIELI DE PERSONAL		157.000	96.520	129.188	129.188	73.070	56.118	71.503	
			10	01		Cheltuieli salariale in bani		119.000	68.340	119.000	119.000	62.882	56.118	61.625	
			10	01	01	Salarii de baza		93.000	54.000	93.000	93.000	51.310	41.690	50.285	
			10	01	01	Contributii		93.000	54.000	93.000	93.000	51.310	41.690	50.285	
			10	03				26.000	14.340	26.000	26.000	11.572	14.428	11.340	

Capi- tol	Sub- capi- tol	Pa- ra- graf	Gr- pa / Titlu	Ar- ti- col	Al- ne- at	Denumire indicator	Credite de angajament	Credite bugetare		Angajamente legale	Plati efectuate	Angajamente legale de platit	Cheltuieli efective	
								anuale aprobrate la finele perioadei de raportare	trimestriale cumulate					
A							1	2	3	4	5	6	7=5-6	8
B														
	10	03	01			Contributii de asigurari sociale de stat		18.900	10.600	18.900	8.106	10.794	7.944	
	10	03	02			Contributii de asigurari de somaj		550	300	550	257	293	251	
	10	03	03			Contributii de asigurari sociale de sanatate		5.300	2.800	5.300	2.667	2.633	2.613	
	10	03	04			Contributii de asigurari pentru accidente de munca si boli profesionale		270	140	270	106	164	104	
	10	03	06			Contributii pentru concedii si indemnizatii		980	500	980	436	544	428	
	20					TITLUL II BUNURI SI SERVICII		38.000	28.180	10.188	10.188	10.188	9.878	
	20	01				Bunuri si servicii		36.500	27.420	10.188	10.188	10.188	9.878	
	20	01	01			Furnituri de birou		1.000	500	46	46	46	46	
	20	01	02			Materiale pentru curatenie		100	60					
	20	01	08			Posta, telecomunicatii, radio, tv, internet		3.700	1.860	1.669	1.669	1.669	1.669	
	20	01	09			Materiale si prestari de servicii cu caracter functional		2.500	1.500	381	381	381	381	
	20	01	30			Alte bunuri si servicii pentru intretinere si functionare		29.200	23.500	8.092	8.092	8.092	7.782	
	20	05				Bunuri de natura obiectelor de inventar		1.000	500					
	20	05	30			Alte obiecte de inventar		1.000	500					
	20	06				Deplasari, detasari, transferari		500	260					
	20	06	01			Deplasari interne, detasari, transferari		500	260					
8402						TRANSFORTURI		242.300	221.220	106.138	71.523	34.615	116.154	
	01					CHELTUIELI CURENTE		242.300	221.220	106.138	71.523	34.615	116.154	
	10					TITLUL I CHELTUIELI DE PERSONAL		75.000	53.920	75.000	40.385	34.615	40.419	

Conducatorul institutiei,

Conducatorul compartimentului
financiar-contabil

Spiru



**CONTUL DE EXECUTIE AL BUGETULUI LOCAL - VENITURI
SECTIUNEA DE FUNCTIONARE**

Pag. 1 - lei-

Capi- toi	Sub- capi- toi	Pa- ra- graf	Gru- pa / Titlu	Ali- ne- at	Denumire indicator	Prevederi		Drepturi constatate			Incasari realizate	Stingeri pe alte cai decat incasari	Drepturi constatate de incasat
						anuale aprobrate la finele perioadei de raportare	2	Total, din care:	din anii precedenti	din anul curent			
A					B	1	2	3=4+5	4	5	6	7	8=3-6-7
0001	02				TOTAL VENITURI-BUGET LOCAL	17.471.450	11.437.940	28.056.903	11.881.045	16.175.858	9.502.365		18.554.538
0002					I. VENITURI CURENTE	16.542.350	10.949.220	27.632.010	11.881.045	15.750.965	9.077.472		18.554.538
0003					A. VENITURI FISCALE	16.012.860	10.578.610	22.340.083	7.061.853	15.278.230	8.691.481		13.648.602
0004					A1. IMPOZIT PE VENIT, PROFIT SI CASTIGURI DIN CAPITAL	2.912.890	2.597.890	1.666.544		1.666.544	1.666.544		
0300					A1.2 IMPOZIT PE VENIT, PROFIT SI CASTIGURI DIN CAPITAL DE LA PERSOANE FIZICE	2.912.890	2.597.890	1.666.544		1.666.544	1.666.544		
0302					IMPOZIT PE VENIT	94.890	69.890	52.031		52.031	52.031		
	18				Impozitul pe veniturile din transferul proprietatilor imobiliare din patrimoniul personal	94.890	69.890	52.031		52.031	52.031		
0402					COTE SI SUME DEVALCATE DIN IMPOZITUL PE VENIT	2.818.000	2.528.000	1.614.513		1.614.513	1.614.513		
	01				Cote defalcate din impozitul pe venit	2.818.000	2.528.000	1.614.513		1.614.513	1.614.513		
0700	02				A3 IMPOZITE SI TAXE PE PROPRIETATE	2.863.060	1.828.860	13.117.610	5.370.482	7.747.128	1.474.976		11.642.640
0702					IMPOZITE SI TAXE PE PROPRIETATE	2.863.060	1.828.860	13.117.610	5.370.482	7.747.128	1.474.970		11.642.640
	01				Impozit si taxa pe cladiri	2.267.180	1.425.700	11.428.414	4.304.371	7.124.043	1.130.812		10.297.602
	01				Impozit pe cladiri de la persoane fizice	690.610	460.610	1.036.680	433.901	602.779	443.496		593.184
	01				Impozit si taxa pe cladiri de la persoane juridice	1.576.570	965.090	10.391.734	3.870.470	6.521.264	687.316		9.704.418
	02				Impozit si taxa pe teren	581.420	392.700	1.612.389	1.066.111	546.278	333.695		1.278.694
	02				Impozit pe terenuri de la persoane fizice	167.620	113.000	328.276	204.320	123.956	104.747		223.529
	01				Impozit si taxa pe teren de la persoane juridice	172.980	110.000	898.219	616.801	281.418	58.110		840.109

Capi- tol	Sub- capi- tol	Pa- ra- graf	Gru- pa / Titlu	Ar- ti- col	Al- ne- at	Denumire indicator	Prevederi		Prevederi bugetare trimestriale cumulate	Drepturi constatate			Incasari realizate	Stingeri pe alte cai decat incasari	Drepturi constatate de incasat
							I	2		Total, din care:	4	5			
B							1	2	3=4+5	4	5	6	7	8=3-6-7	
0702	03					Impozitul pe terenul extravilan	240.820	169.700	385.894	244.990	140.904	170.838		215.056	
	03					Taxe judiciare de timbru si alte taxe de timbru	14.460	10.460	76.807		76.807	10.463		66.344	
1000	02					A4 IMPOZITTE SI TAXE PE BUNURI SI SERVICII	10.176.800	6.110.860	7.406.810	1.581.847	5.824.963	5.514.105		1.892.705	
1102	02					SUME DEFALCATE DIN TVA	9.372.410	5.546.430	4.975.808		4.975.808	4.975.808			
	06					Sume defalcate din taxa pe valoarea adaugata pentru finantarea cheltui- iilor descentralizate la nivelul comunelor, oraselor, municipiilor, sectoarelor si Municipiului Bucuresti	9.229.630	5.454.650	4.884.028		4.884.028	4.884.028			
						Sume defalcate din taxa pe valoarea adaugata pentru echilibrarea bugetelor locale	151.780	91.780	91.780		91.780	91.780			
1502	01					TAXE PE SERVICII SPECIFICE	46.480	36.480	28.443		28.443	28.443			
	50					Impozit pe spectacole	20	20	30		30	30			
						Alte taxe pe servicii specifice	46.460	36.460	28.413		28.413	28.413			
1602	02					TAXE PE UTILIZAREA BUNURILOR, AUTORIZAREA UTILIZARII BUNURILOR SAU PE DESFASURAREA DE ACTIVITATI	757.910	527.950	2.402.559	1.581.847	820.712	509.854		1.892.705	
						Impozit pe mijloacele de transport	708.740	486.780	2.363.645	1.567.566	796.079	484.871		1.878.774	
	01					Impozit pe mijloacele de transport detinute de persoane fizice*)	460.950	316.480	1.270.714	762.471	508.243	324.681		946.033	
	02					Impozit pe mijloace de transport detinute persoane de juridice*)	247.790	170.300	1.092.931	805.095	287.836	160.190		932.741	
	03					Taxe si tarife pentru eliberarea de licente si autorizatii de functionare	19.500	13.500	13.593		13.593	13.593			


Capi- tol	Sub- capi- tol	Pa- ra- graf	Gru- pa / Titlu	Al- ne- ti- col at	Denumire indicator	Prevederi		Prevederi bugetare trimestriale cumulate	Drepturi constatate			Incasari realizate	Stingeri pe alte cai decat incasari	Drepturi constatate de incasat
						I	2		Total, din care:	din anii precedenti	din anul curent			
A					B	1	2		3=4+5	4	5	6	7	8=3-6-7
1602	50				Alte taxe pe utilizarea bunurilor, autorizarea utilizarii bunurilor sau pe desfasurare de activitati	29.670	27.670	27.670	25.321	14.281	11.040	11.390		13.931
1800	02				ALTE IMPOZITE SI TAXE FISCALE	60.110	41.000	41.000	149.119	109.524	39.595	35.862		113.257
1802					ALTE IMPOZITE SI TAXE FISCALE	60.110	41.000	41.000	149.119	109.524	39.595	35.862		113.257
	50				Alte impozite si taxe	60.110	41.000	41.000	149.119	109.524	39.595	35.862		113.257
2900	02				C. VENITURI NEFISCALE	529.490	370.610	370.610	5.291.927	4.819.192	472.735	385.991		4.905.936
3000					C1. VENITURI DIN PROPRIETATE	267.670	215.870	215.870	2.035.261	1.908.081	127.180	142.415		1.892.846
3002	05				VENITURI DIN PROPRIETATE	267.670	215.870	215.870	2.035.261	1.908.081	127.180	142.415		1.892.846
					Venituri din concesiuni si inchirieri	267.470	215.670	215.670	2.034.439	1.907.352	127.087	142.325		1.892.114
	30				Alte venituri din concesiuni si inchirieri de catre institutiile publice	267.470	215.670	215.670	2.034.439	1.907.352	127.087	142.325		1.892.114
	30				Alte venituri din proprietate	200	200	200	822	729	93	90		732
3300	02				C2. VANZARI DE BUNURI SI SERVICII	261.820	154.740	154.740	3.256.666	2.911.111	345.555	243.576		3.013.090
3302					VENITURI DIN PRESTARI DE SERVICII SI ALTE ACTIVITATI	127.080	80.650	80.650	83.954	36.398	47.556	55.725		28.229
	08				Venituri din prestari de servicii	79.400	55.000	55.000	58.464	36.398	22.066	30.235		28.229
	10				Contributia parintilor sau sustinatorilor legali pentru intretinerea copiilor in crase	47.680	25.650	25.650	25.490		25.490	25.490		25.490
3402					VENITURI DIN TAXE ADMINISTRATIVE, ELIBERARI PERMISE	73.170	53.600	53.600	33.264	33.264	33.264	33.264		33.264
	02				Taxe extrajudiciare de timbru	35.000	23.600	23.600	15.940	15.940	15.940	15.940		15.940
	50				Alte venituri din taxe administrative, eliberari permise	38.170	30.000	30.000	17.324	17.324	17.324	17.324		17.324
3502					AMENZI, PENALITATI SI CONFISCARI	196.810	164.230	164.230	3.121.567	2.874.713	246.854	136.976		2.984.591

Capi- tol	Sub- capi- tol	Fa- ra- gra- f	Gru- pa / Titu- l	Ali- ne- at	Denumire indicator	Prevederi		Drepturi constatate			Incasari realizate	Stingeri pe alte cai decat incasari	Drepturi constatate de incasat				
						1	2	Total, din care:	din anii precedenti	din anul curent				3=4+5	4	5	6
					B												
3502	01				Venituri din amenzi si alte sanctiuni aplicate potrivit dispozitiilor legale	145.930	119.900	827.224	727.580	99.644	89.879		737.345				
	02				Venituri din amenzi si alte sanctiuni aplicate de catre alte institutii de specialitate	145.930	119.900	827.224	727.580	99.644	89.879		737.345				
	02				Alte amenzi, penalitati si confiscari	50.880	44.330	2.294.343	2.147.133	147.210	47.097		2.247.246				
	50				DIVERSE VENITURI	37.070	28.570	17.881		17.881	17.611		270				
3602	06				Taxe speciale	36.760	28.260	16.889		16.889	16.889		270				
	50				Alte venituri	310	310	992		992	722						
3702					TRANSFERURI VOLUNTARE, ALTELE DECAT SUBVENTIILE	-172.310	-172.310										
	03				Varsaminte din sectiunea de functionare pentru finantarea sectiunii de dezvoltare a bugetului local(cu semnul minus)	-172.310	-172.310										
4100	02				IV. SUBVENTII	929.100	488.720	424.893		424.893	424.893						
4200					SUBVENTII DE LA ALTE NIVELE ALE ADMINISTRATIEI PUBLICE	929.100	488.720	424.893		424.893	424.893						
4202					SUBVENTII DE LA BUGETUL DE STAT	929.100	488.720	424.893		424.893	424.893						
	34				Subventii pentru acordarea ajutorului pentru incalzirea locuintei cu lemne, carbuni, combustibili petrolieri	200.000	60.000	1.738		1.738	1.738						
	41				Subventii de la bugetul de stat pentru finantarea sanatatii	16.100	8.720	7.800		7.800	7.800						
	51				Subventii primite de la bugetul de stat pentru finantarea unor programe de interes national	713.000	420.000	415.355		415.355	415.355						

Capi- tol	Sub- capi- tol	Pa- ra- graf	Gru- pa / Titlu	Ar- ti- col	Ali- ne- at	Denumire indicator	Prevederi bugetare anuale aprobrate la finele perioadei de raportare	Prevederi bugetare trimestriale cumulate	Drepturi constatate			Incasari realizate	Stingeri pe alte cat decat incasari	Drepturi constatate de incasat
									Total, din care:	din anii precedenti	din anul curent			
						B	1	2	3=4+5	4	5	6	7	8=3-6-7
4202	01					Subventii primite de la bugetul de stat pentru finantarea unor programe de interes national, destinate sectiunii de functionare a bugetului local	713.000	420.000	415.355		415.355	415.355		

Conducatorul institutiei,

Conducatorul compartimentului
financiar-contabil



CONTUL DE EXECUTIE AL BUGETULUI LOCAL - CHELTUIELI
SECTIUNEA DE FUNCTIONARE

Capi- tol	Sub- capi- tol	Pa- ra- graf	Ar- ti- col	Ali- ne- at	Denumire indicator	Credite de angajament	Credite bugetare			Angajamente legale de platit	Plati efectuate	Cheltuieli efective	
							anuale aprobat la finele perioadei de raportare	trimestriale cumulate	Angajamente bugetare				
A					B	1	2	3	4	5	6	7-5-6	8
5002					TOTAL CHELTUIELI		17.471.450	11.437.940	13.748.259	13.748.259	8.328.085	5.420.174	8.172.975
	01				CHELTUIELI CURENTE		16.871.450	11.037.940	13.490.147	13.490.147	8.069.973	5.420.174	8.172.975
	10				TITLUL I CHELTUIELI DE PERSONAL		9.551.220	5.881.260	9.551.220	9.551.220	5.163.832	4.387.388	5.258.440
	10	01			Cheltuieli salariale in bani		7.743.100	4.758.680	7.743.100	7.743.100	4.239.263	3.503.837	4.297.920
	10	01	01		Salarii de baza		7.221.740	4.423.110	7.221.740	7.221.740	3.957.567	3.264.173	4.014.113
	10	01	05		Sporuri pentru conditii de munca		17.000	14.000	17.000	17.000	8.037	8.943	8.216
	10	01	06		Alte sporuri		24.590	17.050	24.590	24.590	11.587	13.003	11.783
	10	01	10		Fond pentru posturi ocupate prin cumul		71.670	39.480	71.670	71.670	36.432	35.238	34.997
	10	01	11		Fond aferent platii cu ora		329.100	215.040	329.100	329.100	188.704	140.396	192.549
	10	01	12		Indemnizatii platite unor persoane din afara unitatii		79.000	50.000	79.000	79.000	36.916	42.084	36.262
	10	02			Cheltuieli salariale in natura		12.000	12.000	12.000	12.000	12.000	12.000	12.000
	10	02	02		Norme de hrana		12.000	12.000	12.000	12.000	12.000	12.000	12.000
	10	03			Contributii		1.796.120	1.110.580	1.796.120	1.796.120	924.569	871.551	960.520
	10	03	01		Contributii de asigurari sociale de stat		1.246.590	760.030	1.246.590	1.246.590	646.760	599.830	675.649
	10	03	02		Contributii de asigurari de somaj		42.530	28.460	42.530	42.530	20.192	22.338	20.369
	10	03	03		Contributii de asigurari sociale de sanatate		409.350	255.240	409.350	409.350	213.842	195.508	223.302
	10	03	04		Contributii de asigurari pentru accidente de munca si boli profesionale		16.000	10.380	15.950	15.950	6.842	9.108	6.945
	10	03	06		Contributii pentru concedii si indemnizatii		81.650	56.470	81.700	81.700	36.933	44.767	34.255
	20				TITLUL II BUNURI SI SERVICII		4.388.290	3.226.030	1.683.290	1.683.290	1.683.290	1.683.290	1.691.684
	20	01			Bunuri si servicii		3.274.780	2.319.090	1.419.948	1.419.948	1.419.948	1.419.948	1.457.905
	20	01	01		Furnituri de birou		68.200	42.570	26.619	26.619	26.619	26.619	24.543

Capi- toi	Sub- capi- toi	Pa- ra- graf	Gru- pa / Titlu col	Ar- ti- col	Al- ne- at	Denumire indicator	Credite de angajament	Credite bugetare		Angajamente legale	Plati efectuate	Angajamente legale de platit	Cheltuieli efective	
								anuale aprobat la finele perioadei de raportare	trimestriale cumulate					
A						B	1	2	3	4	5	6	7=5-6	8
			20 01 02			Materiale pentru curatenie		36.070	21.260	7.692	7.692	7.692	9.459	
			20 01 03			Incalzit, iluminat si forta motrica		961.380	734.340	610.625	610.625	610.625	611.803	
			20 01 04			Apa, canal si salubritate		99.270	56.260	36.071	36.071	36.071	36.071	
			20 01 05			Carburanti si lubrifianti		157.000	123.000	43.483	43.483	43.483	43.689	
			20 01 06			Piese de schimb		53.000	44.000	7.847	7.847	7.847	9.668	
			20 01 07			Transport		20.980	12.380	7.656	7.656	7.656	7.656	
			20 01 08			Posta, telecomunicatii, radio, tv, internet		158.330	103.540	73.878	73.878	73.878	74.168	
			20 01 09			Materiale si prestari de servicii cu caracter functional		173.900	141.140	38.048	38.048	38.048	85.062	
			20 01 30			Alte bunuri si servicii pentru intretinere si functionare		1.546.650	1.040.600	568.029	568.029	568.029	555.786	
			20 02			Reparatii curente		506.330	435.330	27.917	27.917	27.917	19.037	
			20 03			Hrana		87.680	50.650	40.329	40.329	40.329	29.115	
			20 03 01			Hrana pentru oameni		87.680	50.650	40.329	40.329	40.329	29.115	
			20 05			Bunuri de natura obiectelor de inventar		114.100	109.600	9.469	9.469	9.469	29.115	
			20 05 01			Uniforme si echipament		70.300	70.300	9.469	9.469	9.469	29.115	
			20 05 30			Alte obiecte de inventar		43.800	39.300	9.469	9.469	9.469	29.115	
			20 06			Deplasari, detasari, transferari		57.200	38.160	12.497	12.497	12.497	12.497	
			20 06 01			Deplasari interne, detasari, transferari		57.200	38.160	12.497	12.497	12.497	12.497	
			20 11			Carti, publicatii si materiale documentare		5.500	3.500	540	540	540	540	
			20 13			Pregatire profesionala		27.000	27.000					
			20 19			Contributii ale administratiei publice locale la realizarea unor lucrari si servicii de interes public local, in baza								

Capi- tol	Sub- capi- tol	Pa- ra- gra- ful	Gr- pa / Titlu	Al- ne- at	Denumire indicator	Credite de angajament	Credite bugetare		Angajamente bugetare	Angajamente legale	Plati efectuate	Angajamente legale de platit	Cheltuieli efective
							anuale aprobat la finele perioadei de raportare	trimestriale cumulate					
A					B	I	2	3	4	5	6	7-5-6	8
					unor conventii sau contracte de asociere		72.000	36.000	36.000	36.000	36.000		36.000
20	24				Comisioane si alte costuri aferente imprumuturilor		10.000	6.000	1.930	1.930	1.930		1.930
20	24	02			Comisioane si alte costuri aferente imprumuturilor interne		10.000	6.000	1.930	1.930	1.930		1.930
20	30				Alte cheltuieli		233.700	200.760	134.660	134.660	134.660		134.660
20	30	01			Reclama si publicitate		86.500	60.000	35.552	35.552	35.552		35.552
20	30	02			Protocol si reprezentare		3.000	3.000	752	752	752		752
20	30	03			Prime de asigurare non-viata		40.200	34.700	13.547	13.547	13.547		13.547
20	30	30			Alte cheltuieli cu bunuri si servicii		104.000	103.000	84.809	84.809	84.809		84.809
30					TITLUL III DOBANZI		250.000	190.000	72.342	72.342	72.342		72.342
30	01				Dobanzi aferente datoriei publice interne		250.000	190.000	72.342	72.342	72.342		72.342
30	01	01			Dobanzi aferente datoriei publice interne directe		250.000	190.000	72.342	72.342	72.342		72.342
50					TITLUL V FONDURI DE REZERVA		201.000	201.000					
50	04				Fond de rezerva bugetara la dispozitia autoritatilor locale		201.000	201.000					
51					TITLUL VI TRANSFERURI INTRE UNITATI ALE ADMINISTRATIEI PUBLICE		713.000	420.000	415.355	415.355	415.355		415.355
51	01				Transferuri curente		713.000	420.000	415.355	415.355	415.355		415.355
51	01	01			Transferuri catre institutii publice		713.000	420.000	415.355	415.355	415.355		415.355
55					TITLUL VII ALTE TRANSFERURI		28.000	28.000	28.000	28.000	28.000		28.000
55	01				A. Transferuri interne		28.000	28.000	28.000	28.000	28.000		28.000
55	01	18			Alte transferuri curente interne		28.000	28.000	28.000	28.000	28.000		28.000
57					TITLUL VIII ASISTENTA SOCIALA		1.430.760	837.060	1.430.760	1.430.760	1.430.760		1.430.760
57	02				Ajutoare sociale		1.430.760	837.060	1.430.760	1.430.760	1.430.760		1.430.760

Capi- tol	Sub- capi- tol	Pa- ra- gra- ful	Gru- pa / Titlu	Ar- ti- col	Al- ne- at	Denumire indicator	Credite de angajament	Credite bugetare		Angajamente legale	Plati efectuate	Angajamente legale de plait	Cheltuieli efective	
								anuale aprobat la finele perioadei de raportare	trimestriale cumulate					
A							1	2	3	4	5	6	7=5-6	8
						B								
	57	02	01			Ajutoare sociale in numerar	1.430.760	837.060	1.430.760	1.430.760	522.954	907.806	522.954	
	59					TITLUL XI ALTE CHELTUIELI	309.180	254.590	309.180	309.180	184.200	124.980	184.200	
	59	01				Burse	109.180	54.590	109.180	109.180	38.200	70.980	38.200	
	59	12				Sustinerea cultelor	200.000	200.000	200.000	200.000	146.000	54.000	146.000	
	79					OPERATIUNI FINANCIARE	600.000	400.000	600.000	600.000	259.125	259.125	259.125	
	81					TITLUL XVII RAMBURSARI DE CREDITE	600.000	400.000	600.000	600.000	259.125	259.125	259.125	
	81	02				Rambursari de credite interne	600.000	400.000	600.000	600.000	259.125	259.125	259.125	
	81	02	05			Rambursari de credite aferente datoriei publice interne locale	600.000	400.000	600.000	600.000	259.125	259.125	259.125	
	84					PLATI EFECTUATE IN ANII PRECEDENTI SI RECUPERATE IN ANUL CURENT			-1.013	-1.013	-1.013		-1.013	
	85					Titlul XIX PLATI EFECTUATE IN ANII PRECEDENTI SI RECUPERATE			-1.013	-1.013	-1.013		-1.013	
	85	01				IN ANUL CURENT			-1.013	-1.013	-1.013		-1.013	
	85	01				Plati efectuate in anii precedenti si recuperate in anul curent			-1.013	-1.013	-1.013		-1.013	
	85	01	01			Plati efectuate in anii precedenti si recuperate in anul curent (SI)	3.395.210	2.470.820	1.748.927	1.748.927	1.259.421	489.506	1.003.156	
5100	02					Partea I-a SERVICII PUBLICE GENERALE	2.773.210	1.952.800	1.573.550	1.573.550	1.114.486	459.064	857.544	
5102						AUTORITATI PUBLICE SI ACTIUNI EXTERNE	2.173.210	1.552.800	1.314.425	1.314.425	855.361	459.064	857.544	
	01					CHELTUIELI CURENTE	892.000	554.800	892.000	892.000	432.936	459.064	432.936	
	10					TITLUL I CHELTUIELI DE PERSONAL	736.800	453.500	736.800	736.800	360.161	376.639	362.009	
	10	01				Cheltuieli salariale in bani	653.900	400.000	653.900	653.900	331.897	331.897	324.511	
	10	01	01			Salarii de baza	3.900	3.500	3.900	3.900	1.242	2.658	1.236	
	10	01	06			Alte sporuri								
	10	01	12			Indemnizatii platite unor persoane din								

Capi- tol	Sub- cap- tol	Pa- ra- gra- f	Gru- pa / Titlu	Ar- ti- col	Al- ne- at	Denumire indicator	Credite de angajament	Credite bugetare		Angajamente bugetare	Angajamente legale	Plati efectuate	Angajamente legale de platit	Cheltuieli efective
								anuale aprobat la finele perioadei de raportare	trimestriale cumulate					
A						B	1	2	3	4	5	6	7=5-6	8
						afara unitatii		79.000	50.000	79.000	79.000	36.916	42.084	36.262
	10	03				Contributii		155.200	101.300	155.200	155.200	72.775	82.425	73.239
	10	03	01			Contributii de asigurari sociale de stat		104.000	64.000	104.000	104.000	51.108	52.892	51.507
	10	03	02			Contributii de asigurari de somaj		4.000	3.800	4.000	4.000	1.572	2.428	1.580
	10	03	03			Contributii de asigurari sociale de sanatate		41.000	29.000	41.000	41.000	18.618	22.382	18.671
	10	03	04			Contributii de asigurari pentru accidente de munca si boli profesionale		1.200	1.000	1.200	1.200	485	715	489
	10	03	06			Contributii pentru concedii si indemnizatii		5.000	3.500	5.000	5.000	992	4.008	992
	20					TITLUL II BUNURI SI SERVICII		1.281.210	998.000	422.425	422.425	422.425	422.425	422.296
	20	01				Bunuri si servicii		936.710	697.000	371.172	371.172	371.172	371.172	371.162
	20	01	01			Furnituri de birou		15.000	13.000	6.671	6.671	6.671	6.671	6.672
	20	01	02			Material pentru curatenie		10.000	8.000	416	416	416	416	416
	20	01	03			Incalzit, iluminat si forta motrica		130.000	105.000	88.113	88.113	88.113	88.113	88.113
	20	01	04			Apa, canal si salubritate		7.000	6.000	1.965	1.965	1.965	1.965	1.965
	20	01	05			Carburanti si lubrifianti		40.000	24.000	11.044	11.044	11.044	11.044	11.044
	20	01	06			Piese de schimb		15.000	11.000	3.914	3.914	3.914	3.914	3.914
	20	01	08			Posta, telecomunicatii, radio, tv, internet		64.000	50.000	36.259	36.259	36.259	36.259	36.544
	20	01	09			Material si prestari de servicii cu caracter functional		65.000	50.000	15.317	15.317	15.317	15.317	15.321
	20	01	30			Alte bunuri si servicii pentru intretinere si functionare		590.710	430.000	207.473	207.473	207.473	207.473	207.173
	20	02				Reparatii curente		145.000	145.000	3.089	3.089	3.089	3.089	3.089

Capi- tol	Sub- capi- tol	Pa- ra- graf	Gru- pa / Titlu	Ar- ti- col	Al- ne- at	Denumire indicator	Credite de angajament	Credite bugetare		Angajamente bugetare	Angajamente legale	Plati efectuate	Angajamente legale de platit	Cheltuieli efective
								anuale aprobat la finele perioadei de raportare	trimestriale cumulate					
A						B	I	3	4	5	6	7=5-6	8	
5502						TRANZACTII PRIVIND DATORIA PUBLICA SI IMPRUMUTURI								
	01					CHELTUIELI CURENTE		260.000	196.000	74.272	74.272	74.272	74.272	74.272
	20					TITLUL II BUNURI SI SERVICII		260.000	196.000	74.272	74.272	74.272	74.272	74.272
	20	24				Comisioane si alte costuri aferente imprumuturilor		10.000	6.000	1.930	1.930	1.930	1.930	1.930
	20	24	02			Comisioane si alte costuri aferente imprumuturilor interne		10.000	6.000	1.930	1.930	1.930	1.930	1.930
	30					TITLUL III DOBANZI		250.000	190.000	72.342	72.342	72.342	72.342	72.342
	30	01				Dobanzi aferente datoriei publice interne		250.000	190.000	72.342	72.342	72.342	72.342	72.342
	30	01	01			Dobanzi aferente datoriei publice interne directe		250.000	190.000	72.342	72.342	72.342	72.342	72.342
6000	02					Partea II-a APARARE, ORDINE PUBLICA SI SIGURANTA NATIONALA		541.500	432.500	348.998	348.998	151.752	197.246	147.716
6102						ORDINE PUBLICA SI SIGURANTA NATIONALA		541.500	432.500	348.998	348.998	151.752	197.246	147.716
	01					CHELTUIELI CURENTE		541.500	432.500	348.998	348.998	151.752	197.246	147.716
	10					TITLUL I CHELTUIELI DE PERSONAL		320.000	250.500	320.000	320.000	122.754	197.246	128.259
	10	01				Cheltuieli salariale in bani		259.490	199.240	259.490	259.490	100.628	158.862	105.110
	10	01	01			Salarii de baza		250.990	193.140	250.990	250.990	96.279	154.711	100.769
	10	01	06			Alte sporuri		8.500	6.100	8.500	8.500	4.349	4.151	4.341
	10	02				Cheltuieli salariale in natura		12.000	12.000	12.000	12.000	12.000	12.000	12.000
	10	02	02			Norme de hrana		12.000	12.000	12.000	12.000	12.000	12.000	12.000
	10	03				Contributii		48.510	39.260	48.510	48.510	22.126	26.384	23.149
	10	03	01			Contributii de asigurari sociale de stat		33.900	26.200	33.900	33.900	15.895	18.005	16.607
	10	03	02			Contributii de asigurari de somaj		1.250	1.050	1.250	1.250	499	751	526

Capi- tol	Sub- capi- tol	Pa- ra- gra- ful	Gru- pa / Titlu	Ar- ti- col	Ali- ne- at	Denumire indicator	Credite de angajament	Credite bugetare		Angajamente bugetare	Angajamente legale	Plati efectuate	Angajamente legale de platit	Cheltuieli efective
								antale aprobat la finele perioadei de raportare	trimestriale cumulate					
A							1	2	3	4	5	6	7=5-6	8
6502						B								
			01			INVATAMANT		8.057.780	4.745.630	7.254.164	7.254.164	4.216.883	3.037.281	4.265.209
			10			CHELTUIELI CURENTE		8.057.780	4.745.630	7.254.164	7.254.164	4.216.883	3.037.281	4.265.209
			10	01		Cheltuieli salariale in bani		6.682.920	3.991.090	6.682.920	6.682.920	3.716.619	2.966.301	3.796.695
			10	01	01	Salarii de baza		5.442.270	3.252.800	5.442.270	5.442.270	3.051.259	2.391.011	3.096.742
			10	01	06	Alte sporuri		5.037.310	2.996.130	5.037.310	5.037.310	2.823.993	2.213.317	2.866.750
			10	01	10	Fond pentru posturi ocupate prin cumul		4.190	2.150	4.190	4.190	2.130	2.060	2.446
			10	01	11	Fond aferent platii cu ora		71.670	39.480	71.670	71.670	36.432	35.238	34.997
			10	03		Contributii		329.100	215.040	329.100	329.100	188.704	140.396	192.549
			10	03	01	Contributii de asigurari sociale de stat		1.240.650	738.290	1.240.650	1.240.650	665.360	575.290	699.953
			10	03	02	Contributii de asigurari sociale de sanatate		855.740	503.730	855.740	855.740	464.282	391.458	491.144
			10	03	03	Contributii de asigurari sociale de sanatate		28.940	18.360	28.940	28.940	14.516	14.424	14.626
			10	03	04	Contributii de asigurari pentru accidente de munca si boli profesionale		285.960	169.140	285.960	285.960	152.295	133.665	161.083
			10	03	06	Contributii pentru concedii si indemnizatii		11.300	7.240	11.250	11.250	5.073	6.177	5.158
			20	01		TITLUL II BUNURI SI SERVICII		58.710	39.820	58.760	58.760	29.194	29.566	27.942
			20	01	01	Bunuri si servicii		1.265.680	699.950	462.064	462.064	462.064	462.064	430.314
			20	01	01	Furnituri de birou		926.670	453.970	412.436	412.436	412.436	412.436	400.975
			20	01	02	Materiale pentru curatenie		34.900	16.570	14.743	14.743	14.743	14.743	12.666
			20	01	03	Incalziti, iluminat si forta motrica		17.670	6.300	5.227	5.227	5.227	5.227	6.798
			20	01	04	Apa, canal si salubritate		346.880	226.840	226.840	226.840	226.840	226.840	228.018
			20	01	07	Transport		67.270	30.460	27.838	27.838	27.838	27.838	27.838
			20	01	08	Posta, telecomunicatii, radio, tv.		20.980	12.380	7.656	7.656	7.656	7.656	7.656

Capi- tol	Sub- capi- tol	Pa- ra- graf	Gr- pa / Titlu	Ar- di- col	Ali- ne- at	Denumire indicator	Credite de angajament	Credite bugetare		Angajamente legale	Plati efectuate	Angajamente legale de platit	Cheltuieli efective	
								anuale aprobrate la finele perioadei de raportare	trimestriale cumulate					
A						B	1	2	3	4	5	6	7=5-6	8
						internet		51.430	24.980	21.350	21.350	21.350	21.355	
			20	01	09	Materiale si prestari de servicii cu caracter functional		25.500	11.240	6.468	6.468	6.468	6.468	
			20	01	30	Alte bunuri si servicii pentru intretinere si functionare		362.040	125.200	102.314	102.314	102.314	90.176	
			20	02		Reparatii curente		291.330	220.330	24.028	24.028	24.028	15.148	
			20	03		Hrana		47.680	25.650	25.600	25.600	25.600	14.191	
			20	03	01	Hrana pentru oameni		47.680	25.650	25.600	25.600	25.600	14.191	
			59			TITLUL XI AL TE CHELTUIELI		109.180	54.590	109.180	109.180	109.180	38.200	
			59	01		Burse		109.180	54.590	109.180	109.180	109.180	38.200	
						SANATATE		29.300	20.220	19.057	19.057	19.057	11.723	
6602			01			CHELTUIELI CURENTE		29.300	20.220	19.057	19.057	19.057	11.723	
			10			TITLUL I CHELTUIELI DE PERSONAL		14.500	7.920	14.500	14.500	14.500	7.166	
			10	01		Cheltuieli salariale in bani		10.500	6.000	10.500	10.500	10.500	5.852	
			10	01	01	Salarii de baza		10.500	6.000	10.500	10.500	10.500	5.852	
			10	03		Contributii		4.000	1.920	4.000	4.000	4.000	1.314	
			10	03	01	Contributii de asigurari sociale de stat		2.940	1.400	2.940	2.940	2.940	924	
			10	03	02	Contributii de asigurari de somaj		80	40	80	80	80	30	
			10	03	03	Contributii de asigurari sociale de sanatate		800	400	800	800	800	306	
			10	03	04	Contributii de asigurari pentru accidente de munca si boli profesionale		60	20	60	60	60	6	
			10	03	06	Contributii pentru concedii si indemnizatii		120	60	120	120	120	48	
			20			TITLUL II BUNURI SI SERVICII		14.800	12.300	4.557	4.557	4.557	4.557	

Capi- tol	Sub- capi- tol	Fa- ra- graf	Gru- pa / Titlu col	Ar- ti- col	Al- ne- at	Denumire indicator	Credite de angajament	Credite bugetare		Angajamente bugetare	Angajamente legale	Plati efectuate	Angajamente legale de platit	Cheltuieli efective
								anuale aprobat la finele perioadei de raportare	trimestriale cumulate					
A						B	I	2	3	4	5	6	7=5-6	8
			20	01		Bunuri si servicii		14.800	12.300	4.557	4.557	4.557		4.557
			20	01	02	Materiale pentru curatenie		1.000	1.000					
			20	01	08	Posta, telecomunicatii, radio, tv, internet		2.200	2.000	661	661	661		661
			20	01	30	Alte bunuri si servicii pentru intretinere si functionare		11.600	9.300	3.896	3.896	3.896		3.896
6702			01			CULTURA, RECREERE SI RELIGIE		663.800	551.270	536.795	536.795	416.266	120.529	415.840
			10			CHELTUIELI CURENTE		663.800	551.270	536.795	536.795	416.266	120.529	415.840
			10			TITLUL I CHELTUIELI DE PERSONAL		144.000	94.470	144.000	144.000	77.471	66.529	76.946
			10	01		Cheletuiei salariale in bani		117.000	78.000	117.000	117.000	63.301	53.699	62.873
			10	01	01	Salarii de baza		117.000	78.000	117.000	117.000	63.301	53.699	62.873
			10	03		Contributii		27.000	16.470	27.000	27.000	14.170	12.830	14.073
			10	03	01	Contributii de asigurari sociale de stat		18.160	11.200	18.160	18.160	10.003	8.157	9.936
			10	03	02	Contributii de asigurari de somaj		750	430	750	750	318	432	315
			10	03	03	Contributii de asigurari sociale de sanatate		6.790	4.000	6.790	6.790	3.289	3.301	3.267
			10	03	04	Contributii de asigurari pentru accidente de munca si boli profesionale		260	150	260	260	106	154	105
			10	03	06	Contributii pentru concedii si indemnizatii		1.040	690	1.040	1.040	454	586	450
			20			TITLUL II BUNURI SI SERVICII		291.800	228.800	164.795	164.795	164.795	164.795	164.894
			20	01		Bunuri si servicii		265.100	209.100	161.576	161.576	161.576	161.576	161.675
			20	01	01	Furnituri de birou		8.300	6.300	2.381	2.381	2.381	2.381	2.381
			20	01	02	Materiale pentru curatenie		3.300	2.800	1.549	1.549	1.549	1.549	1.549
			20	01	03	Incalziti, iluminat si forta motrica		48.000	45.500	42.507	42.507	42.507	42.507	42.507

Capi- tol	Sub- capi- tol	Pa- ra- gra- ful	Gru- pa / Titlu	Ar- ti- col	Ali- ne- at	Denumire indicator	Credite de angajament	Credite bugetare		Angajamente bugetare	Angajamente legale	Plati efectuate	Angajamente legale de platit	Cheltuieli efective
								anuale aprobrate la finele perioadei de raportare	trimestriale cumulate					
A						B	1	2	3	4	5	6	7=5-6	8
						stat		138.650	88.500	138.650	138.650	53.220	85.430	54.371
	10	03	02			Contributii de asigurari de somaj		3.850	2.200	3.850	3.850	1.646	2.204	1.682
	10	03	03			Contributii de asigurari sociale de sanatate		31.200	20.000	31.200	31.200	17.427	13.773	17.790
	10	03	04			Contributii de asigurari pentru accidente de munca si boli profesionale		1.400	700	1.400	1.400	505	895	516
	10	03	06			Contributii pentru concedii si indemnizatii		5.900	4.000	5.900	5.900	1.928	3.972	1.827
	20					TITLUL II BUNURI SI SERVICII		362.000	273.100	147.026	147.026	147.026		148.333
	20	01	01			Bunuri si servicii		196.000	160.100	95.154	95.154	95.154		96.266
	20	01	01			Furnituri de birou		5.000	3.000	1.905	1.905	1.905		1.905
	20	01	02			Materiale pentru curatenie		1.000	600	500	500	500		696
	20	01	03			Incalzit, iluminat si forta motrica		65.000	55.000	26.391	26.391	26.391		26.391
	20	01	04			Apa, canal si salubritate		7.000	5.000	-1.609	-1.609	-1.609		-1.609
	20	01	08			Posta, telecomunicatii, radio, tv, internet		6.000	4.000	2.677	2.677	2.677		2.677
	20	01	09			Materiale si prestari de servicii cu caracter functional		12.000	10.500	3.798	3.798	3.798		4.309
	20	01	30			Alte bunuri si servicii pentru intretinere si functionare		100.000	82.000	61.492	61.492	61.492		61.897
	20	02				Reparatii curente		50.000	50.000					
	20	03				Hrana		40.000	25.000	14.729	14.729	14.729		14.924
	20	03	01			Hrana pentru oameni		40.000	25.000	14.729	14.729	14.729		14.924
	20	06				Deplasari, detasari, transferari		4.000	2.000	1.143	1.143	1.143		1.143
	20	06	01			Deplasari interne, detasari, transferari		4.000	2.000	1.143	1.143	1.143		1.143
	20	19				Contributii ale administratiei publice		4.000	2.000	1.143	1.143	1.143		1.143

Capi- tol	Sub- capi- tol	Pa- ra- graf	Gru- pa / Titlu	Ar- ti- col	Al- ne- at	Denumire indicator	Credite de angajament	Credite bugetare		Angajamente legale	Plati efectuate	Angajamente legale de platit	Cheltuieli efective	
								anuale aprobrate la finele perioadei de raportare	trimestriale cumulate					
A								2	3	4	5	6	7=5-6	8
B														
						locale la realizarea unor lucrari si servicii de interes public local, in baza unor conventii sau contracte de asociere		72.000	36.000	36.000	36.000	36.000	36.000	36.000
			51			TITLUL VI TRANSFERURI INTRE UNITATI ALE ADMINISTRATIEI PUBLICE		713.000	420.000	415.355	415.355	415.355	415.355	415.355
			51	01		Transferuri curente		713.000	420.000	415.355	415.355	415.355	415.355	415.355
			51	01	01	Transferuri catre institutiile publice		713.000	420.000	415.355	415.355	415.355	415.355	415.355
			57			TITLUL VIII ASISTENTA SOCIALA		1.430.760	837.060	1.430.760	1.430.760	1.430.760	1.430.760	1.430.760
			57	02		Ajutoare sociale		1.430.760	837.060	1.430.760	1.430.760	1.430.760	1.430.760	1.430.760
			57	02	01	Ajutoare sociale in numerar		1.430.760	837.060	1.430.760	1.430.760	1.430.760	1.430.760	1.430.760
			84			PLATI EFECTUATE IN ANII PRECEDENTI SI RECUPERATE IN ANUL CURENT				-1.013	-1.013		-1.013	
			85			Titlul XIX PLATI EFECTUATE IN ANII PRECEDENTI SI RECUPERATE IN ANUL CURENT				-1.013	-1.013		-1.013	
			85	01		Plati efectuate in anii precedenti si recuperate in anul curent				-1.013	-1.013		-1.013	
			85	01	01	Plati efectuate in anii precedenti si recuperate in anul curent (SF)				-1.013	-1.013		-1.013	
7000	02					Partea IV-a SERVICII SI DEZVOLTARE PUBLICA, LOCUINTE, MEDIU SI APE		1.099.800	874.200	833.864	833.864	201.974	635.006	
						LOCUINTE, SERVICII SI DEZVOLTARE PUBLICA		804.300	607.600	578.793	578.793	151.628	425.847	
			01			CHELTUIELI CURENTE		804.300	607.600	578.793	578.793	151.628	425.847	
			10			TITLUL I CHELTUIELI DE PERSONAL		327.800	212.100	327.800	176.172	151.628	174.484	
			10	01		Cheltuieli salariale in bani		265.300	170.300	265.300	142.291	123.009	140.525	
			10	01	01	Salarii de baza		257.300	165.000	257.300	138.425	118.875	136.765	

Capi- tot	Sub- capi- tot	Pa- ra- graf	Gru- pa / Titlu	Ar- ti- col	Ali- ne- at	Denumire indicator	Credite de angajament	Credite bugetare		Angajamente legale de platit	Plati efectuate	Angajamente legale	Cheltuieli efective
								2 anuale aprobrate la finele perioadei de raportare	3 trimestriale cumulate				
A						B	1	4	5	6	7=5-6	8	
			10 01 06			Alte sporuri	8.000	5.300	8.000	8.000	3.866	8.000	3.760
			10 03			Contributii	62.500	41.800	62.500	62.500	33.881	62.500	31.959
			10 03 01			Contributii de asigurari sociale de stat	41.000	27.000	41.000	41.000	22.947	41.000	22.539
			10 03 02			Contributii de asigurari de somaj	1.500	1.000	1.500	1.500	712	1.500	703
			10 03 03			Contributii de asigurari sociale de sanatate	15.000	10.000	15.000	15.000	7.399	15.000	7.308
			10 03 04			Contributii de asigurari pentru accidente de munca si boli profesionale	600	400	600	600	218	600	214
			10 03 06			Contributii pentru concedii si indemnizatii	4.400	3.400	4.400	4.400	2.605	4.400	1.195
			20			TITLUL II BUNURI SI SERVICII	476.500	395.500	250.993	250.993	250.993	250.993	253.363
			20 01			Bunuri si servicii	467.000	386.000	249.357	249.357	249.357	249.357	252.113
			20 01 03			Incalzit, iluminat si forta motrica	350.000	285.000	214.217	214.217	214.217	214.217	214.217
			20 01 05			Carburanti si lubrifianti	17.000	16.000	7.447	7.447	7.447	7.447	8.723
			20 01 06			Piese de schimb	4.000	4.000	458	458	458	458	458
			20 01 08			Posta, telecomunicatii, radio, tv, internet	11.000	8.000	5.484	5.484	5.484	5.484	5.484
			20 01 09			Materiale si prestari de servicii cu caracter functional	15.000	15.000	2.071	2.071	2.071	2.071	3.551
			20 01 30			Alte bunuri si servicii pentru intretinere si functionare	70.000	58.000	19.680	19.680	19.680	19.680	19.680
			20 05			Bunuri de natura obiectelor de inventar	6.500	6.500	386	386	386	386	386
			20 05 01			Uniforme si echipament	1.000	1.000	386	386	386	386	386
			20 05 30			Alte obiecte de inventar	5.500	5.500	386	386	386	386	386
			20 30			Alte cheltuieli	3.000	3.000	1.250	1.250	1.250	1.250	1.250


Capi- tol	Sub- capi- tol	Pa- ra- graf	Ar- ti- col	Ali- ne- at	Denumire indicator	Credite de angajament	Credite bugetare		Angajamente bugetare	Angajamente legale	Plati efectuate	Angajamente legale de platit	Cheltuieli efective
							anuale aprobate la finele perioadei de raportare	trimestriale cumulate					
A					B	1	2	3	4	5	6	7=5-6	8
7402	20	30	30		Alte cheltuieli cu bunuri si servicii		3.000	3.000	1.250	1.250	1.250	1.250	1.250
					PROTECTIA MEDIULUI		295.500	266.600	255.071	255.071	204.725	50.346	209.159
	01				CHELTUIELI CURENTE		295.500	266.600	255.071	255.071	204.725	50.346	209.159
	10				TITLUL I CHELTUIELI DE PERSONAL		131.000	102.100	131.000	131.000	80.654	50.346	83.193
	10	01			Cheltuieli salariale in bani		106.100	82.000	106.100	106.100	65.837	40.263	67.910
	10	01	01		Salarii de baza		89.100	68.000	89.100	89.100	57.789	31.320	59.694
	10	01	05		Sporuri pentru conditii de munca		17.000	14.000	17.000	17.000	8.057	8.943	8.216
	10	03			Contributii		24.900	20.100	24.900	24.900	14.817	10.083	15.283
	10	03	01		Contributii de asigurari sociale de stat		15.800	13.300	15.800	15.800	10.450	5.350	10.733
	10	03	02		Contributii de asigurari de somaj		800	600	800	800	330	470	340
	10	03	03		Contributii de asigurari sociale de sanatate		6.000	4.500	6.000	6.000	3.424	2.576	3.531
	10	03	04		Contributii de asigurari pentru accidente de munca si boli profesionale		300	200	300	300	99	201	101
	10	03	06		Contributii pentru concedii si indemnizatii		2.000	1.500	2.000	2.000	514	1.486	578
	20				TITLUL II BUNURI SI SERVICII		164.500	164.500	124.071	124.071	124.071		125.966
	20	01			Bunuri si servicii		83.200	83.200	44.919	44.919	44.919		47.970
	20	01	05		Carburanti si lubrifianti		31.000	31.000	7.325	7.325	7.325		8.690
	20	01	06		Piese de schimb		2.000	2.000	848	848	848		933
	20	01	09		Materiale si prestari de servicii cu caracter functional		10.500	10.500	4.485	4.485	4.485		6.086
	20	01	30		Alte bunuri si servicii pentru intretinere si functionare		39.700	39.700	32.261	32.261	32.261		32.261
	20		05		Bunuri de natura obiectelor de inventar		2.300	2.300	1.156	1.156	1.156		32.261

Capi- tol	Sub- capi- tol	Pa- ra- graf	Ar- ti- col	Al- ne- at	Denumire indicator	Credite de angajament	Credite bugetare		Angajamente bugetare	Angajamente legale	Plati efectuate	Angajamente legale de platit	Cheltuieli efective
							anuale aprobrate la finele perioadei de raportare	trimestriale cumulate					
A					B	1	2	3	4	5	6	7=5-6	8
					internet		3.700	1.860	1.669	1.669	1.669	1.669	1.669
	20	01	09		Materiale si prestari de servicii cu caracter functional		2.500	1.500	381	381	381	381	381
	20	01	30		Alte bunuri si servicii pentru intretinere si functionare		29.200	23.500	8.092	8.092	8.092	8.092	8.092
	20	05			Bunuri de natura obiectelor de inventar		1.000	500					
	20	05	30		Alte obiecte de inventar		1.000	500					
	20	06			Deplasari, detasari, transferari		500	260					
	20	06	01		Deplasari interne, detasari, transferari		500	260					
8402					TRANSPORTURI		242.300	221.220	106.138	106.138	71.523	34.615	116.154
	01				CHELTUIELI CURENTE		242.300	221.220	106.138	106.138	71.523	34.615	116.154
	10				TITLUL I CHELTUIELI DE PERSONAL		75.000	53.920	75.000	75.000	40.385	34.615	40.419
	10	01			Cheltuieli salariale in bani		60.550	42.000	60.550	60.550	32.976	27.574	32.977
	10	01	01		Salarii de baza		60.550	42.000	60.550	60.550	32.976	27.574	32.977
	10	03			Contributii		14.450	11.920	14.450	14.450	7.409	7.041	7.442
	10	03	01		Contributii de asigurari sociale de stat		9.500	8.000	9.500	9.500	5.235	4.265	5.235
	10	03	02		Contributii de asigurari de somaj		500	400	500	500	166	334	166
	10	03	03		Contributii de asigurari sociale de sanatate		2.800	2.400	2.800	2.800	1.714	1.086	1.714
	10	03	04		Contributii de asigurari pentru accidente de munca si boli profesionale		150	120	150	150	48	102	48
	10	03	06		Contributii pentru concedii si indemnizatii		1.500	1.000	1.500	1.500	246	1.254	279
	20				TITLUL II BUNURI SI SERVICII		167.300	167.300	31.138	31.138	31.138	1.254	75.735
	20	01			Bunuri si servicii		156.000	156.000	26.594	26.594	26.594	1.254	71.191

Capi- tol	Sub- capi- tol	Pa- ra- graf	Gru- pa / Titlu col	Ali- ne- at	Denumire indicator	Credite de angajament	Credite bugetare		Angajamente bugetare	Angajamente legale	Plati efectuate	Angajamente legale de platit	Cheltuieli efective
							anuale aprobrate la finele perioadei de raportare	trimestriale cumulate					
A					B	1	2	3	4	5	6	7=5-6	8
					Carburanti si lubrifianti	25.000	25.000	25.000	11.367	11.367	11.367	7=5-6	10.809
					Piese de schimb	7.000	7.000	7.000	2.627	2.627	2.627		4.363
					Materiale si prestari de servicii cu caracter functional	40.000	40.000	40.000	5.100	5.100	5.100		48.518
					Alte bunuri si servicii pentru intretinere si functionare	84.000	84.000	84.000	7.500	7.500	7.500		7.501
					Bunuri de natura obiectelor de inventar	1.300	1.300	1.300					
					Uniforme si echipament	1.000	1.000	1.000					
					Alte obiecte de inventar	300	300	300					
					Alte cheltuieli	10.000	10.000	10.000	4.544	4.544	4.544		4.544
					Alte cheltuieli cu bunuri si servicii excedent/deficit sect funct	10.000	10.000	10.000	4.544	4.544	1.174.280		4.544

9902_96

Conducatorul institutiei,

Conducatorul compartimentului
financiar-contabil

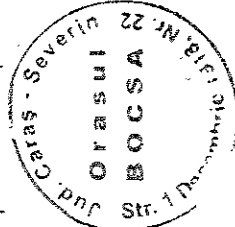
[Handwritten signature]

**CONTUL DE EXECUTIE AL BUGETULUI LOCAL - VENITURI
SECTIUNEA DE DEZVOLTARE**

Pag. 1 - lei-

Capi- tol	Sub- capi- tol	Pa- ra- graf	Ar- ti- col	Ali- ne- at	Denumire indicator	Prevederi bugetare		Prevederi bugetare trimestriale cumulate	Drepturi constatate			Incasari realizate	Stingeri pe alte cai decat incasari	Drepturi constatate de incasat
						antale aprobrate la finele perioadei de raportare	1		Total, din care:	din anii precedenti	din anul curent			
A					B	2		3=4+5	4	5	6	7	8=3-6-7	
0001	02				TOTAL VENITURI-BUGET LOCAL	206.530	206.530	206.530	257.044	248.398	249.664			7.380
0002					I. VENITURI CURENTE	172.310	172.310	172.310						
2900					C. VENITURI NEFISCALE	172.310	172.310	172.310						
3300					C2. VANZARI DE BUNURI SI SERVICII	172.310	172.310	172.310						
3702					TRANSFERURI VOLUNTARE, ALTELE DECAT SUBVENTIILE	172.310	172.310	172.310						
04					Varsaminte din sectiunea de functionare	172.310	172.310	172.310						
3900	02				II. VENITURI DIN CAPITAL	34.220	34.220	34.220	69.011	60.365	61.631	61.631		7.380
3902					VENITURI DIN VALORIFICAREA UNOR BUNURI	34.220	34.220	34.220	69.011	60.365	61.631	61.631		7.380
	01				Venituri din valorificarea unor bunuri ale institutiilor publice	8.260	8.260	8.260	43.055	34.409	35.675	35.675		7.380
	07				Venituri din vanzarea unor bunuri aparținând domeniului privat al statului sau al unitatilor administrativ- teritoriale	25.960	25.960	25.960	25.956	25.956	25.956	25.956		
4000	02				III OPERATIUNI FINANCIARE				188.033	188.033	188.033	188.033		
4002					INCASARI DIN RAMBURSAREA IMPRUMUTURILOR ACORDATE				188.033	188.033	188.033	188.033		
	14				Sume din excedentul bugetului local utilizate pentru finantarea cheltuielilor sectiunii de dezvoltare				188.033	188.033	188.033	188.033		

Conducatorul institutiei.

Conducatorul compartimentului
financiar-contabil

Sp. 1/14

CARAS SEVERIN

CONTUL DE EXECUTIE AL BUGETULUI LOCAL - CHELTUIELI
SECTIUNEA DE DEZVOLTARE

Pag. 1 - lei-


Capi- tol	Sub- capi- tol	Pa- ra- graf	Gru- pa / Titlu	Ar- ti- col	Ali- ne- at	Denumire indicator	Credite de angajament	Credite bugetare			Angajamente legale	Plati efectuate	Angajamente legale de platit	Cheltuieli efective
								anuale aprobat la finele perioadei de raportare	trimestriale cumulate					
A						B	1	2	3	4	5	6	7=5-6	8
5002						TOTAL CHELTUIELI	1.043.190	1.215.500	1.215.500	188.033	188.033	188.033	373.068	
			01			CHELTUIELI CURENTE		172.310	172.310					
			55			TITLUL VII ALTE TRANSFERURI		172.310	172.310					
			55	01		A. Transferuri interne		172.310	172.310					
			55	01	42	Transferuri din bugetul local catre asociatiile de dezvoltare intercomuni- tate		172.310	172.310					
			70			CHELTUIELI DE CAPITAL	1.043.190	1.043.190	1.043.190	188.033	188.033	188.033	373.068	
			71			TITLUL XIII ACTIVE NEFINANCIARE	1.043.190	1.043.190	1.043.190	188.033	188.033	188.033	373.068	
			71	01		Active fixe	1.043.190	1.043.190	1.043.190	188.033	188.033	188.033	373.068	
			71	01	01	Constructii								
			71	01	02	Masini, echipamente si mijloace de transport	100.000	100.000	100.000				69.190	
			71	01	03	Mobilier, aparatura birou si alte active corporale							88.093	
			71	01	30	Alte active fixe (inclusiv reparatii capitale)	943.190	943.190	943.190	188.033	188.033	188.033	206.312	
5100	02					Partea I-a SERVICII PUBLICE GENERALE	290.730	463.040	463.040	144.131	144.131	144.131	289.844	
5102						AUTORITATI PUBLICE SI ACTIUNI EXTERNE	290.730	463.040	463.040	144.131	144.131	144.131	289.598	
			01			CHELTUIELI CURENTE		172.310	172.310					
			55			TITLUL VII ALTE TRANSFERURI		172.310	172.310					
			55	01		A. Transferuri interne		172.310	172.310					
			55	01	42	Transferuri din bugetul local catre asociatiile de dezvoltare intercomuni- tate		172.310	172.310					
			70			CHELTUIELI DE CAPITAL	290.730	290.730	290.730	144.131	144.131	144.131	289.598	

Capi- tot	Sub- capi- tot	Pa- ra- graf	Gru- pa / Titlu	Ar- ti- col	Ali- ne- at	Denumire indicator	Credite de angajament	Credite bugetare			Angajamente legale	Plati efectuate	Angajamente legale de platit	Cheltuieli efective
								anuale aprobrate la finele perioadei de raportare	2	3				
			A			B	1		3	4	5	6	7=5-6	8
			71			TITLUL XIII ACTIVE NEFINANCIARE	290.730	290.730	290.730	144.131	144.131	144.131		289.598
			71	01		Active fixe	290.730	290.730	290.730	144.131	144.131	144.131		289.598
			71	01	01	Constructii								63.346
			71	01	02	Masini, echipamente si mijloace de transport								11.682
			71	01	03	Mobilier, aparatura birouca si alte active corporale								9.173
			71	01	30	Alte active fixe (inclusiv reparatii capitale)	290.730	290.730	290.730	144.131	144.131	144.131		205.397
5402			70			ALTE SERVICII PUBLICE GENERALE								246
			71			CHELTUIELI DE CAPITAL								246
			71	01		TITLUL XIII ACTIVE NEFINANCIARE								246
			71	01		Active fixe								246
			71	01	02	Masini, echipamente si mijloace de transport								246
6000	02					Partea II-a APARARE, ORDINE PUBLICA SI SIGURANTA NATIONALA	100.000	100.000	100.000					51.333
6102			70			ORDINE PUBLICA SI SIGURANTA NATIONALA	100.000	100.000	100.000					51.333
			71			CHELTUIELI DE CAPITAL	100.000	100.000	100.000					51.333
			71	01		TITLUL XIII ACTIVE NEFINANCIARE	100.000	100.000	100.000					51.333
			71	01		Active fixe	100.000	100.000	100.000					51.333
			71	01	02	Masini, echipamente si mijloace de transport	100.000	100.000	100.000					51.333
6500	02					Partea III-a CHELTUIELI SOCIAL-CULTURALE	652.460	652.460	652.460	43.902	43.902	43.902		5.634
6502			70			INVATAMANT	36.510	36.510	36.510					
						CHELTUIELI DE CAPITAL	36.510	36.510	36.510					

Capi- tol	Sub- capi- tol	Pa- ra- graf	Gru- pa / Titlu	Ar- ti- col	Ali- ne- at	Denumire indicator	Credite de angajament	Credite bugetare			Angajamente legale	Plati efectuate	Angajamente legale de platit	Cheltuieli efective	
								anuale aprobate la finele perioadei de raportare	2	3					
			A			B	1			3	4	5	6	7=5-6	8
7402			70			transport PROTECTIA MEDIULUI CHELTUIELI DE CAPITAL									6.191
			71			TITLUL XIII ACTIVE NEFINANCIARE									14.222
			71	01		Active fixe									14.222
			71	01	02	Masini, echipamente si mijloace de transport									14.222
9902	97					excedent/deficit sect dezv		-1.008.970		-1.008.970			61.631		14.222

Conducatorul institutiei,

Conducatorul compartimentului
financiar-contabil




Capi- tol	Sub- capi- tol	Pa- ra- graf	Gr- pa / Titlu	Al- ne- at	Dezignare indicator	Prevederi bugetare anuale aprobrate la finele perioadei de raportare	Prevederi bugetare trimestriale cumulate	Drepturi constatate			Incasari realizate	Stingeri pe alte cai decat incasari	Drepturi constatate de incasat
								Total, din care:	din anii precedenti	din anul curent			
A					B	1	2	3=4+5	4	5	6	7	8=3-6-7
0001	10				TOTAL VENITURI-VENITURI	2.073.800	1.295.200	1.469.523	373.257	1.096.266	999.317	98.986	371.220
0002					I. VENITURI CURENTE	1.360.800	875.200	897.868	373.257	524.611	427.662	98.986	371.220
2900					C. VENITURI NEFISCALE	1.360.800	875.200	897.868	373.257	524.611	427.662	98.986	371.220
3000					C1. VENITURI DIN PROPRIETATE	6.000	4.000	4.286	2.445	1.841	1.553		2.733
3010					VENITURI DIN PROPRIETATE	6.000	4.000	4.286	2.445	1.841	1.553		2.733
05					Venituri din concesiuni si inchirieri	6.000	4.000	4.286	2.445	1.841	1.553		2.733
30					Alte venituri din concesiuni si inchirieri de catre institutiile publice	6.000	4.000	4.286	2.445	1.841	1.553		2.733
3300	10				C2. VANZARI DE BUNURI SI SERVICII	1.354.800	871.200	893.582	370.812	522.770	426.109	98.986	368.487
3310					VENITURI DIN PRESTARI DE SERVICII SI ALTE ACTIVITATI	424.000	212.000	197.218	30.081	167.137	155.616		41.602
3310	13				Contributia de intretinere a persoanelor asistate	424.000	212.000	197.218	30.081	167.137	155.616		41.602
3610					DIVERSE VENITURI	930.800	659.200	696.364	340.731	355.633	270.493	98.986	326.885
4010					Alte venituri	930.800	659.200	696.364	340.731	355.633	270.493	98.986	326.885
4010	15				INCASARI DIN RAMBURSAREA ACORDATE			141.000		141.000	141.000		
4010	15				Sume utilizate din excedentul anului precedent pentru efectuarea de cheltuieli			141.000		141.000	141.000		
4010	15	01			Sume utilizate de administratiile locale din excedentul anului precedent pentru sectiunea de functionare			141.000		141.000	141.000		
4110					ALTE OPERATIUNI FINANCIARE			15.300		15.300	15.300		
06					Sume din excedentul anului precedent			15.300		15.300	15.300		

Capi- tol	Sub- capi- tol	Pa- ra- graf	Gr- pa / Titlu	Ar- ti- col	Ali- ne- at	Denumire indicator	Prevederi bugetare anuale aprobrate la finele perioadei de raportare		Prevederi bugetare trimestriale cumulate	Drepturi constatate			Incasari realizate	Singeri pe alte cai decat incasari	Drepturi constatate de incasat
							1	2		Total, din care:	din anii precedenti	din anul curent			
						B									
						pentru acoperirea gaturilor temporare de casa									
4100	10					IV. SUBVENTII	713.000	420.000		15.300	15.300	15.300			
4310						SUBVENTII DE LA ALTE ADMINISTRATII	713.000	420.000		415.355	415.355	415.355			
						Subventii pentru institutii publice	713.000	420.000		415.355	415.355	415.355			

Conducatorul institutiei,

Conducatorul compartimentului
financiar-contabil



CARAS SEVERIN

Capi- tol	Sub- capi- tol	Pa- ra- graf	Gr- pa / Titlu	Al- ne- at	Denumire indicator	Credite de angajament	Credite bugetare			Angajamente legale	Plati efectuate	Angajamente legale de platit	Cheltuieli efective
							anuale aprobrate la finele perioadei de raportare	2	3				
					B	1							
					A								
5010					TOTAL CHELTUIELI DIN VENITURI PROPRII SI SUBVENTII			2.457.280	1.678.680	1.166.281	952.989	213.292	963.141
6810					ASIGURARI SI ASISTENTA SOCIALA		1.511.180	1.004.180	869.408	869.408	697.123	172.285	664.916
04					Asistenta acordata persoanelor in varsta		1.511.180	1.004.180	869.408	869.408	697.123	172.285	664.916
7410					PROTECTIA MEDIULUI		946.100	674.500	296.873	296.873	255.866	41.007	298.225
05					Salubritate si gestiunea deseurilor		946.100	674.500	296.873	296.873	255.866	41.007	298.225
				02	Colectarea, tratarea si distrugerea deseurilor		946.100	674.500	296.873	296.873	255.866	41.007	298.225

CARAS SEVERIN

Capi- tol	Sub- capi- tol	Pa- ra- graf	Gru- pa / Titlu	Ar- ti- col	Ali- ne- at	Denumire indicator	Credite de angajament	Credite bugetare		Angajamente bugetare	Angajamente legale	Plati efectuate	Angajamente legale de platit	Cheltuieli efective
								anuale aprobat la finele perioadei de raportare	trimestriale cumulate					
A						B	1	2	3	4	5	6	7=5-6	8
5010						TOTAL CHELTUIELI DIN VENITURI PROPRII SI SUBVENTII		2.457.280	1.678.680	1.166.281	1.166.281	952.989	213.292	963.141
	01					CHELTUIELI CURENTE		2.457.280	1.678.680	1.170.627	1.170.627	957.335	213.292	946.948
	10					TITLUL I CHELTUIELI DE PERSONAL		580.000	400.400	580.000	580.000	366.708	213.292	371.729
	10	01				Cheltuieli salariale in bani		472.800	325.000	472.800	472.800	300.143	172.657	303.288
	10	01	01			Salarii de baza		382.800	259.500	382.800	382.800	250.173	132.627	259.108
	10	01	05			Sporuri pentru conditii de munca		22.000	19.000	22.000	22.000	11.325	10.475	11.736
	10	01	06			Alte sporuri		62.000	41.000	62.000	62.000	36.971	25.029	31.375
	10	01	30			Alte drepturi salariale in bani		6.000	5.500	6.000	6.000	1.474	4.526	1.069
	10	03				Contributii		107.200	75.400	107.200	107.200	66.565	40.635	68.441
	10	03	01			Contributii de asigurari sociale de stat		72.300	51.000	72.300	72.300	47.555	24.745	48.040
	10	03	02			Contributii de asigurari de somaj		2.600	1.800	2.600	2.600	1.377	1.223	1.384
	10	03	03			Contributii de asigurari sociale de sanatate		26.200	18.300	26.200	26.200	15.570	10.630	15.771
	10	03	04			Contributii de asigurari pentru accidente de munca si boli profesionale		1.800	1.200	1.800	1.800	662	1.138	668
	10	03	06			Contributii pentru concedii si indemnizatii		4.300	3.100	4.300	4.300	1.401	2.899	2.578
	20					TITLUL II BUNURI SI SERVICII		1.877.280	1.278.280	590.627	590.627	590.627	575.219	575.219
	20	01				Bunuri si servicii		1.262.000	836.500	325.436	325.436	325.436	367.716	367.716
	20	01	01			Furnituri de birou		7.000	4.500	2.609	2.609	2.609	2.965	2.965
	20	01	02			Materiale pentru curatenie		95.000	59.000	16.790	16.790	16.790	34.801	34.801
	20	01	03			Incalzit, iluminat si forta motrica		190.000	125.000	99.685	99.685	99.685	97.861	97.861
	20	01	04			Apa, canal si salubritate		36.000	19.000	16.737	16.737	16.737	14.885	14.885
	20	01	05			Carburanti si lubrifianti		226.000	164.000	51.020	51.020	51.020	49.803	49.803

Capi- tol	Sub- capi- tol	Pa- ra- graf	Gru- pa / Titlu	Ar- ti- col	Ali- ne- at	Denumire indicator	Credite de angajament	Credite bugetare		Angajamente bugetare	Angajamente legale	Plati efectuate	Angajamente legale de platit	Cheltuieli efective
								anuale aprobrate la finele perioadei de raportare	trimestriale cumulate					
A						B	1	2	3	4	5	6	7=5-6	8
								17.000	17.000	364	364	364	364	324
						Piese de schimb		16.000	10.000	4.951	4.951	4.951	4.951	4.948
						Posta, telecomunicatii, radio, tv, internet		29.000	21.000	3.206	3.206	3.206	3.206	2.757
						Materiale si prestari de servicii cu caracter functional		646.000	417.000	130.074	130.074	130.074	130.074	139.372
						Alte bunuri si servicii pentru intretinere si functionare		70.000	70.000	33.196	33.196	33.196	33.196	8.590
						Reparatii curente		298.000	157.000	143.840	143.840	143.840	143.840	142.070
						Hrana		298.000	157.000	143.840	143.840	143.840	143.840	142.070
						Hrana pentru oameni		29.500	21.500	4.734	4.734	4.734	4.734	7.799
						Medicamente si materiale sanitare		11.500	8.500	3.119	3.119	3.119	3.119	4.181
						Medicamente		9.000	6.000	968	968	968	968	1.235
						Materiale sanitare		9.000	7.000	647	647	647	647	2.383
						Dezinfectanti		82.100	82.100	35.204	35.204	35.204	35.204	
						Bunuri de natura obiectelor de inventar		6.500	6.500					
						Uniforme si echipament		25.000	25.000					
						Lenjerie si accesorii de pat		50.600	50.600	35.204	35.204	35.204	35.204	3.350
						Alte obiecte de inventar		8.000	4.000	3.118	3.118	3.118	3.118	3.350
						Deplasari, detasari, transferari		8.000	4.000	3.118	3.118	3.118	3.118	
						Deplasari interne, detasari, transferari								
						Carti, publicatii si materiale documentare		4.000	2.000					200
						Pregatire profesionala		6.000	4.000	200	200	200	200	550
						Protectia muncii		5.000	3.500	437	437	437	437	44.944
						Alte cheltuieli		112.680	97.680	44.462	44.462	44.462	44.462	44.944
						Alte cheltuieli cu bunuri si servicii		112.680	97.680	44.462	44.462	44.462	44.462	44.944

Capi- tol	Sub- capi- tol	Pa- ra- graf	Gru- pa / Titlu	Ar- ti- col	Al- ne- at	Denumire indicator	Credite de angajament	Credite bugetare		Angajamente bugetare	Angajamente legale	Plati efectuate	Angajamente legale de platit	Cheltuieli efective
								anuale aprobate la finele perioadei de raportare	trimestriale cumulate					
A						B	I	2	3	4	5	6	7=5-6	8
			70			CHELTUIELI DE CAPITAL								16.193
			71			TITLUL XIII ACTIVE NEFINANCIARE								16.193
			71	01		Active fixe								16.193
			71	01	02	Masini, echipamente si mijloace de transport								16.193
			84			PLATI EFECTUATE IN ANII PRECEDENTI SI RECUPERATE IN ANUL CURENT						-4.346		
			85			Titlul XIX PLATI EFECTUATE IN ANII PRECEDENTI SI RECUPERATE IN ANUL CURENT						-4.346		
			85	01		Plati efectuate in anii precedenti si recuperate in anul curent						-4.346		
			85	01	01	Plati efectuate in anii precedenti si recuperate in anul curent (SF)						-4.346		
68	10					ASIGURARI SI ASISTENTA SOCIALA								
			01			CHELTUIELI CURENTE		1.511.180	1.004.180	869.408	869.408	697.123	172.285	664.916
			10			TITLUL I CHELTUIELI DE PERSONAL		1.511.180	1.004.180	873.754	873.754	701.469	172.285	659.558
			10	01		Cheltuieli salariale in bani		450.000	292.000	450.000	450.000	277.715	172.285	281.627
			10	01	01	Salarii de baza		369.000	238.500	369.000	369.000	227.128	141.872	229.703
			10	01	05	Sporuri pentru conditii de munca		300.000	191.000	300.000	300.000	188.564	111.436	197.122
			10	01	06	Alte sporuri		1.000	1.000	1.000	1.000	119	881	137
			10	01	30	Alte drepturi salariale in bani		62.000	41.000	62.000	62.000	36.971	25.029	31.375
			10	03		Contributii		6.000	5.500	6.000	6.000	1.474	4.526	1.069
			10	03	01	Contributii de asigurari sociale de stat		81.000	53.500	81.000	81.000	50.587	30.413	51.924
			10	03	02	Contributii de asigurari de somaj		56.000	37.000	56.000	56.000	36.024	19.976	36.419
								1.800	1.200	1.800	1.800	1.046	754	1.050

Capi- tol	Sub- capi- tol	Pa- ra- graf	Gru- pa / Titlu	Ar- ti- col	Ali- ne- at	Denumire indicator	Credite de angajament	Credite bugetare		4	5	6	Angajamente legale de platit	Cheltuieli efective
								2	3					
A						B	1	2	3	4	5	6	7=5-6	8
	10	03	03			Contributii de asigurari sociale de sanatate		18.700	12.300	18.700	18.700	11.772	6.928	11.944
	10	03	04			Contributii de asigurari pentru accidente de munca si boli profesionale		1.500	1.000	1.500	1.500	553	947	559
	10	03	06			Contributii pentru concedii si indemnizatii		3.000	2.000	3.000	3.000	1.192	1.808	1.952
	20					TITLUL II BUNURI SI SERVICII		1.061.180	712.180	423.754	423.754	423.754		377.931
	20	01				Bunuri si servicii		471.000	288.500	165.363	165.363	163.363		177.228
	20	01	01			Furnituri de birou		7.000	4.500	2.609	2.609	2.609		2.965
	20	01	02			Materiale pentru curatenie		95.000	59.000	16.790	16.790	16.790		34.801
	20	01	03			Incalzit, iluminat si forta motrica		190.000	125.000	99.685	99.685	99.685		97.861
	20	01	04			Apa, canal si salubritate		36.000	19.000	16.737	16.737	16.737		14.885
	20	01	05			Carburanti si lubrifianti		8.000	4.000	1.700	1.700	1.700		1.584
	20	01	08			Posta, telecomunicatii, radio, tv, internet		16.000	10.000	4.951	4.951	4.951		4.948
	20	01	09			Materiale si prestari de servicii cu caracter functional		13.000	10.000	968	968	968		78
	20	01	30			Alte bunuri si servicii pentru intretinere si functionare		106.000	57.000	21.923	21.923	21.923		20.106
	20	02				Reparatii curente		70.000	70.000	33.196	33.196	33.196		8.590
	20	03				Hrana		298.000	157.000	143.840	143.840	143.840		142.070
	20	03	01			Hrana pentru oameni		298.000	157.000	143.840	143.840	143.840		142.070
	20	04				Medicamente si materiale sanitare		29.500	21.500	4.734	4.734	4.734		7.799
	20	04	01			Medicamente		11.500	8.500	3.119	3.119	3.119		4.181
	20	04	02			Materiale sanitare		9.000	6.000	968	968	968		1.235
	20	04	04			Dezinfectanti		9.000	7.000	647	647	647		2.383

Capi- tol	Sub- capi- tol	Pa- ra- graf	Gra- pa / Titlu	Ar- ti- col	Ali- ne- at	Denumire indicator	Credite de angajament	Credite bugetare		Angajamente legale	Plati efectuate	Angajamente legale de platit	Cheltuieli efective	
								anuale aprobrate la finele perioadei de raportare	trimestriale cumulate					
A						B	1	2	3	4	5	6	7=5-6	8
						Bunuri de natura obiectelor de inventar		80.000	80.000	35.204	35.204	35.204		
						Uniforme si echipament		5.000	5.000					
						Lejerie si accesorii de pat		25.000	25.000					
						Alte obiecte de inventar		50.000	50.000	35.204	35.204	35.204		
						Deplasari, detasari, transferari		8.000	4.000	3.118	3.118	3.118		3.350
						Deplasari interne, detasari, transferari		8.000	4.000	3.118	3.118	3.118		3.350
						Carti, publicatii si materiale documentare		4.000	2.000					
						Pregatire profesionala		6.000	4.000	200	200	200		200
						Protectia muncii		5.000	3.500	437	437	437		550
						Alte cheltuieli		89.680	81.680	37.662	37.662	37.662		38.144
						Alte cheltuieli cu bunuri si servicii		89.680	81.680	37.662	37.662	37.662		38.144
						CHELTUIELI DE CAPITAL								
						TITLUL XIII ACTIVE NEFINANCIARE								
						Active fixe								
						Masini, echipamente si mijloace de transport								
						PLATI EFECTUATE IN ANII PRECEDENTI SI RECUPERATE IN ANUL CURENT				-4.346	-4.346	-4.346		-4.346
						Titlul XIX PLATI EFECTUATE IN ANII PRECEDENTI SI RECUPERATE IN ANUL CURENT				-4.346	-4.346	-4.346		-4.346
						Plati efectuate in anii precedenti si recuperate in anul curent				-4.346	-4.346	-4.346		-4.346
						Plati efectuate in anii precedenti si recuperate in anul curent (SF)				-4.346	-4.346	-4.346		-4.346

Capi- tol	Sub- capit- ol	Pa- ra- graf	Gru- pa / Titlu	Ar- ti- col	Ali- ne- at	Denumire indicator	Credite de angajament	Credite bugetare		Angajamente bugetare	Angajamente legale	Plati efectuate	Angajamente legale de platit	Cheltuieli efective
								anuale aprobat la finele perioadei de raportare	trimestriale cunoscute					
A			B			1	2	3	4	5	6	7=5-6	8	
7410						PROTECTIA MEDIULUI		946.100	674.500	296.873	296.873	255.866	41.007	298.225
	01					CHELTUIELI CURENTE		946.100	674.500	296.873	296.873	255.866	41.007	287.390
	10					TITLUL I CHELTUIELI DE PERSONAL		130.000	108.400	130.000	130.000	88.993	41.007	90.102
	10	01				Cheltuieli salariale in bani		103.800	86.500	103.800	103.800	73.015	30.785	73.585
	10	01	01			Salarii de baza		82.800	68.500	82.800	82.800	61.609	21.191	61.986
	10	01	05			Sporuri pentru conditii de munca		21.000	18.000	21.000	21.000	11.406	9.594	11.599
	10	03				Contributii		26.200	21.900	26.200	26.200	15.978	10.222	16.517
	10	03	01			Contributii de asigurari sociale de stat		16.300	14.000	16.300	16.300	11.531	4.769	11.621
	10	03	02			Contributii de asigurari de somaj		800	600	800	800	331	469	334
	10	03	03			Contributii de asigurari sociale de sanatate		7.500	6.000	7.500	7.500	3.798	3.702	3.827
	10	03	04			Contributii de asigurari pentru accidente de munca si boli profesionale		300	200	300	300	109	191	109
	10	03	06			Contributii pentru concedii si indemnizatii		1.300	1.100	1.300	1.300	209	1.091	626
	20					TITLUL II BUNURI SI SERVICII		816.100	566.100	166.873	166.873	166.873	1.091	197.288
	20	01				Bunuri si servicii		791.000	548.000	160.073	160.073	160.073	1.091	190.488
	20	01	05			Carburanti si lubrifianti		218.000	160.000	49.320	49.320	49.320	1.091	48.219
	20	01	06			Piese de schimb		17.000	17.000	364	364	364	1.091	324
	20	01	09			Materiale si prestari de servicii cu caracter functional		16.000	11.000	2.238	2.238	2.238	1.091	2.679
	20	01	30			Alte bunuri si servicii pentru intretinere si functionare		540.000	360.000	108.151	108.151	108.151	1.091	139.266
	20	05				Bunuri de natura obiectelor de inventar		2.100	2.100	2.100	2.100	2.100	1.091	2.100
	20	05	01			Uniforme si echipament		1.500	1.500	1.500	1.500	1.500	1.091	1.500


Capi- tol	Sub- capi- tol	Pa- ra- graf	Gru- pa / Titlu	Ar- ti- col	Al- ne- at	Denumire indicator	Credite de angajament	Credite bugetare		Angajamente bugetare	Angajamente legale	Plati efectuate	Angajamente legale de platit	Cheltuieli efective
								anuale aprobrate la finele perioadei de raportare	trimestriale cumulate					
A						B	1	2	3	4	5	6	7=5-6	8
			20 05 30			Alte obiecte de inventar		600	600					6.800
			20 30			Alte cheltuieli		23.000	16.000	6.800	6.800	6.800		6.800
			20 30 30			Alte cheltuieli cu bunuri si servicii		23.000	16.000	6.800	6.800	6.800		6.800
			70			CHELTUIELI DE CAPITAL								10.835
			71			TITLUL XIII ACTIVE NEFINANCIARE								10.835
			71 01			Active fixe								10.835
			71 01 02			Masini, echipamente si mijloace de transport								10.835

Conducatorul institutiei,

Conducatorul compartimentului
financiar-contabil




(Handwritten initials)



Capi- tol	Sub- capi- tol	Pa- ra- graf	Gru- pa / Titlu	Ar- ti- col	Al- ne- at	Denumire indicator	Prevederi		Prevederi bugetare trimestriale cumulate	Drepturi constatate			Incasari realizate	Singeri pe alte cai decat incasari	Drepturi constatate de incasat
							1	2		Total, din care:	din anii precedenti	din anul curent			
			A												
						B									
4110						pentru acoperirea golurilor temporare de casa					15.300		15.300		
4100	10					IV. SUBVENTII	713.000	420.000	420.000		415.355		415.355		
4310						SUBVENTII DE LA ALTE ADMINISTRATII	713.000	420.000	420.000		415.355		415.355		
	09					Subventii pentru institutii publice	713.000	420.000	420.000		415.355		415.355		

Conducatorul institutiei,

Conducatorul compartimentului
financiar-contabil

[Handwritten signature]

CARAS SEVERIN

DETALIEREA CHELTUIELILOR
INSTITUTIIL PUBLICE FINANTATE DIN VENITURI PROPRII
SI SUBVENTII DIN BUGETUL LOCAL
SECTIUNEA DE FUNCTIONARE

Capi- tol	Sub- capi- tol	Pa- ra- graf	Gru- pa / Titlu	Al- ne- at	Denumire indicator	Credite de angajament	Credite bugetare		Angajamente bugetare	Angajamente legale	Plati efectuate	Angajamente legale de platit	Cheltuieli efective
							anuale aprobat la finele perioadei de raportare	trimestriale cumulate					
A					B	1	2	3	4	5	6	7=5-6	8
5010					TOTAL CHELTUIELI DIN VENITURI PROPRII SI SUBVENTII								
	01				CHELTUIELI CURENTE		2.457.280	1.678.680	1.166.281	1.166.281	952.989	213.292	946.948
	10				TITLUL I CHELTUIELI DE PERSONAL		2.457.280	1.678.680	1.170.627	1.170.627	957.335	213.292	946.948
	10	01			Cheltuieli salariale in bani		580.000	400.400	580.000	580.000	366.708	213.292	371.729
	10	01	01		Salarii de baza		472.800	325.000	472.800	472.800	300.143	172.657	303.288
	10	01	05		Sporuri pentru conditii de munca		382.800	259.500	382.800	382.800	258.173	132.627	259.108
	10	01	06		Alte sporuri		22.000	19.000	22.000	22.000	11.525	10.475	11.796
	10	01	30		Alte drepturi salariale in bani		62.000	41.000	62.000	62.000	36.971	25.029	31.375
	10	03			Contributii		6.000	5.500	6.000	6.000	1.474	4.526	1.069
	10	03	01		Contributii de asigurari sociale de stat		107.200	75.400	107.200	107.200	66.565	40.635	68.441
	10	03	02		Contributii de asigurari de somaj		72.300	51.000	72.300	72.300	47.555	24.745	48.040
	10	03	03		Contributii de asigurari sociale de sanatate		2.600	1.800	2.600	2.600	1.377	1.223	1.384
	10	03	04		Contributii de asigurari pentru accidente de munca si boli profesionale		26.200	18.300	26.200	26.200	15.570	10.630	15.771
	10	03	06		Contributii pentru concedii si indemnizatii		1.800	1.200	1.800	1.800	662	1.138	668
	20				TITLUL II BUNURI SI SERVICII								
	20	01			Bunuri si servicii		4.300	3.100	4.300	4.300	1.401	2.899	2.578
	20	01	01		Furnituri de birou		1.877.280	1.278.280	590.627	590.627	590.627		575.219
	20	01	02		Materiale pentru curatenie		1.262.000	836.500	325.436	325.436	325.436		367.716
	20	01	03		Incalzit, iluminat si forta motrica		7.000	4.500	2.609	2.609	2.609		2.965
	20	01	04		Apa, canal si salubritate		95.000	59.000	16.790	16.790	16.790		34.801
	20	01	05		Carburanti si lubrifianti		190.000	125.000	99.685	99.685	99.685		97.861
							36.000	19.000	16.737	16.737	16.737		14.885
							226.000	164.000	51.020	51.020	51.020		49.803

Capi- tot	Sub- capi- tot	Pa- ra- graf	Gru- pa / Titlu	Ar- ti- col	Ali- ne- at	Denumire indicator	Credite de angajament	Credite bugetare		Angajamente legale	Plati efectuate	Angajamente legale de platit	Cheltuieli efective	
								anuale aprobat la finele perioadei de raportare	trimestriale cumulate					
A						B	1	2	3	4	5	6	7=5-6	8
	20	01	06			Piese de schimb		17.000	17.000	364	364		324	
	20	01	08			Posta, telecomunicatii, radio, tv, internet		16.000	10.000	4.951	4.951		4.948	
	20	01	09			Materiale si prestari de servicii cu caracter functional		29.000	21.000	3.206	3.206		2.757	
	20	01	30			Alte bunuri si servicii pentru intretinere si functionare		646.000	417.000	130.074	130.074		159.372	
	20	02				Reparatii curente		70.000	70.000	33.196	33.196		8.590	
	20	03				Hrana		298.000	157.000	143.840	143.840		142.070	
	20	03	01			Hrana pentru oameni		298.000	157.000	143.840	143.840		142.070	
	20	04				Medicamente si materiale sanitare		29.500	21.500	4.734	4.734		7.799	
	20	04	01			Medicamente		11.500	8.500	3.119	3.119		4.181	
	20	04	02			Materiale sanitare		9.000	6.000	968	968		1.235	
	20	04	04			Dezinfectanti		9.000	7.000	647	647		2.383	
	20	05				Bunuri de natura obiectelor de inventar		82.100	82.100	35.204	35.204			
	20	05	01			Uniforme si echipament		6.500	6.500					
	20	05	03			Lenjerie si accesorii de pat		25.000	25.000					
	20	05	30			Alte obiecte de inventar		50.600	50.600	35.204	35.204			
	20	06				Deplasari, detasari, transferari		8.000	4.000	3.118	3.118		3.350	
	20	06	01			Deplasari interne, detasari, transferari		8.000	4.000	3.118	3.118		3.350	
	20	11				Carti, publicatii si materiale documentare		4.000	2.000					
	20	13				Pregatire profesionala		6.000	4.000	200	200		200	
	20	14				Protectia muncii		5.000	3.500	437	437		550	
	20	30				Alte cheltuieli		112.680	97.680	44.462	44.462		44.944	
	20	30	30			Alte cheltuieli cu bunuri si servicii		112.680	97.680	44.462	44.462		44.944	

Capi- tol	Sub- capi- tol	Pa- ra- graf	Gru- pa / Titlu	Ati- col	Al- ne- at	Denumire indicator	Credite de angajament	Credite bugetare		Angajamente bugetare legale	Plati efectuate	Angajamente legale de platit	Cheltuieli efective	
								anuale aprobat la finele perioadei de raportare	trimestriale cumulate					
A						B	1	2	3	4	5	6	7=5-6	8
			84			PLATI EFECTUATE IN ANII PRECEDENTI SI RECUPERATE IN ANUL CURENT								
			85			Titlul XIX PLATI EFECTUATE IN ANII PRECEDENTI SI RECUPERATE IN ANUL CURENT								
			85	01		Plati efectuate in anii precedenti si recuperate in anul curent								
			85	01	01	Plati efectuate in anii precedenti si recuperate in anul curent (SF)								
6810						ASIGURARI SI ASISTENTA SOCIALA								
			01			CHELTUIELI CURENTE		1.511.180	1.004.180	869.408	697.123	172.285	659.538	
			10			TITLUL I CHELTUIELI DE PERSONAL		1.511.180	1.004.180	873.754	701.469	172.285	659.538	
			10	01		Cheltuieli salariale in bani		450.000	292.000	450.000	277.715	172.285	281.627	
			10	01	01	Salarii de baza		369.000	238.500	369.000	227.128	141.872	229.703	
			10	01	05	Sporuri pentru conditii de munca		300.000	191.000	300.000	188.564	111.436	197.122	
			10	01	06	Alte sporuri		1.000	1.000	1.000	119	881	137	
			10	01	30	Alte drepturi salariale in bani		62.000	41.600	62.000	36.971	25.029	31.375	
			10	03		Contributii		6.000	5.500	6.000	1.474	4.526	1.069	
			10	03	01	Contributii de asigurari sociale de stat		81.000	53.500	81.000	50.587	30.413	51.924	
			10	03	02	Contributii de asigurari de somaj		56.000	37.000	56.000	36.024	19.976	36.419	
			10	03	03	Contributii de asigurari sociale de sanatate		1.800	1.200	1.800	1.046	754	1.050	
			10	03	04	Contributii de asigurari pentru accidente de munca si boli profesionale		18.700	12.300	18.700	11.772	6.928	11.944	
			10	03	06	Contributii pentru concedii si		1.500	1.000	1.500	553	947	559	


Capi- tol	Sub- capi- tol	Pa- ra- graf	Gru- pa / Titlu	Ati- col	Denumire indicator	Credite de angajament	Credite bugetare		Angajamente bugetare	Angajamente legale	Plati efectuate	Angajamente legale de platit	Cheltuieli efective
							anuale aprobat la finele perioadei de raportare	trimestriale cumulate					
A				B				4	5	6	7=5-6	8	
					indemnizatii				3.000		1.192	1.808	1.952
					TITLUL II BUNURI SI SERVICII				3.000		1.192	1.808	1.952
			20	01	Bunuri si servicii			1.061.180	1.061.180		423.754	423.754	377.931
			20	01	01	Furnituri de birou		471.000	471.000		165.363	165.363	177.228
			20	01	02	Materiale pentru curatenie		7.000	7.000		2.609	2.609	2.965
			20	01	03	Incalzit, iluminat si forta motrica		95.000	95.000		16.790	16.790	34.801
			20	01	04	Apa, canal si salubritate		190.000	190.000		99.685	99.685	97.861
			20	01	05	Carburanti si lubrifianti		36.000	36.000		16.737	16.737	14.885
			20	01	08	Posta, telecomunicatii, radio, tv, internet		8.000	8.000		1.700	1.700	1.584
			20	01	09	Materiale si prestari de servicii cu caracter functional		16.000	16.000		4.951	4.951	4.948
			20	01	30	Alte bunuri si servicii pentru intretinere si functionare		13.000	13.000		968	968	78
			20	02	Reparatii curente		106.000	106.000		21.923	21.923	21.923	20.106
			20	03	Hrana		70.000	70.000		33.196	33.196	33.196	8.590
			20	03	01	Hrana pentru oameni		298.000	298.000		143.840	143.840	142.070
			20	04	Medicamente si materiale sanitare		298.000	298.000		143.840	143.840	143.840	142.070
			20	04	01	Medicamente		29.500	29.500		4.734	4.734	7.799
			20	04	02	Materiale sanitare		11.500	11.500		3.119	3.119	4.181
			20	04	04	Dezinfectanti		9.000	9.000		968	968	1.235
			20	05	Bunuri de natura obiectelor de inventar		9.000	9.000		647	647	647	2.383
			20	05	01	Uniforme si echipament		80.000	80.000		35.204	35.204	
			20	05	03	Lenjerie si accesorii de pat		5.000	5.000				
			20	05	30	Alte obiecte de inventar		25.000	25.000				
			20	06	Deplasari, detasari, transferari		50.000	50.000		35.204	35.204	35.204	
							8.000	8.000		3.118	3.118	3.118	3.350

Capi- tol	Pa- ra- graf	Gru- pa / Titlu	Ar- te- col	Ali- ne- at	Denumire indicator	Credite de angajament	Credite bugetare		Angajamente bugetare	Angajamente legale	Plati efectuate	Angajamente legale de platit	Cheltuieli efective		
							anuale aprobat la finele perioadei de raportare	trimestriale cumulate							
A				B				1	2	3	4	5	6	7=5-6	8
		20 06 01			Deplasari interne, detasari, transferari		8.000	4.000	3.118	3.118	3.118		3.350		
		20 11			Carti, publicatii si materiale documentare		4.000	2.000	200	200	200		200		
		20 13			Pregatire profesionala		6.000	4.000	437	437	437		550		
		20 14			Protectia muncii		5.000	3.500	37.662	37.662	37.662		38.144		
		20 30			Alte cheltuieli		89.680	81.680	37.662	37.662	37.662		38.144		
		20 30 30			Alte cheltuieli cu bunuri si servicii		89.680	81.680	37.662	37.662	37.662		38.144		
		84			PLATI EFECTUATE IN ANII PRECEDENTI SI RECUPERATE IN ANUL CURENT				-4.346	-4.346	-4.346				
		85			Titlul XIX PLATI EFECTUATE IN ANII PRECEDENTI SI RECUPERATE IN ANUL CURENT				-4.346	-4.346	-4.346				
		85 01			Plati efectuate in anii precedenti si recuperate in anul curent				-4.346	-4.346	-4.346				
		85 01 01			Plati efectuate in anii precedenti si recuperate in anul curent (SF)		946.100	674.500	296.873	296.873	255.866	41.007	287.390		
7410					PROTECTIA MEDIULUI		946.100	674.500	296.873	296.873	255.866	41.007	287.390		
		01			CHELTUIELI CURENTE		130.000	108.400	130.000	130.000	88.993	41.007	90.102		
		10			TITLUL I CHELTUIELI DE PERSONAL		103.800	86.500	103.800	103.800	73.015	30.785	73.585		
		10 01			Cheltuieli salariale in bani		82.800	68.500	82.800	82.800	61.609	21.191	61.986		
		10 01 01			Salarii de baza		21.000	18.000	21.000	21.000	11.406	9.594	11.599		
		10 01 05			Sporuri pentru conditii de munca		26.200	21.900	26.200	26.200	15.978	10.222	16.517		
		10 03			Contributii										
		10 03 01			Contributii de asigurari sociale de stat		16.300	14.000	16.300	16.300	11.531	4.769	11.621		
		10 03 02			Contributii de asigurari de somaj		800	600	800	800	331	469	334		

Capi- tol	Sub- cap- tol	Pa- ra- graf	Gru- pa / Titlu	Ar- ti- col	Al- ne- at	Denumire indicator	Credite de angajament	Credite bugetare		Angajamente legale	Plati efectuate	Angajamente legale de platit	Cheltuieli efective	
								anuale aprobat la finele perioadei de raportare	trimestriale cumulate					
A						B	1	2	3	4	5	6	7=5-6	8
			10	03	03	Contributii de asigurari sociale de sanatate		7.500	6.000	7.500	3.798	3.702	3.827	
			10	03	04	Contributii de asigurari pentru accidente de munca si boli profesionale		300	200	300	109	191	109	
			10	03	06	Contributii pentru concedii si indemnizatii		1.300	1.100	1.300	209	1.091	626	
			20			TITLUL II BUNURI SI SERVICII		816.100	566.100	1.66.873	166.873		197.288	
			20	01		Bunuri si servicii		791.000	548.000	1.60.073	160.073		190.488	
			20	01	05	Carburanti si lubrifianti		218.000	160.000	49.320	49.320		48.219	
			20	01	06	Piese de schimb		17.000	17.000	364	364		324	
			20	01	09	Materiale si prestari de servicii cu caracter functional		16.000	11.000	2.238	2.238		2.679	
			20	01	30	Alte bunuri si servicii pentru intretinere si functionare		540.000	360.000	108.151	108.151		139.266	
			20	05		Bunuri de natura obiectelor de inventar		2.100	2.100					
			20	05	01	Uniforme si echipament		1.500	1.500					
			20	05	30	Alte obiecte de inventar		600	600					
			20	30		Alte cheltuieli		23.000	16.000	6.800	6.800		6.800	
			20	30	30	Alte cheltuieli cu bunuri si servicii excedenti/deficit set funct		23.000	16.000	6.800	6.800		6.800	
								-383.480	-383.480		46.328		6.800	

9910 96

Conducatorul institutiei,

Conducatorul compartimentului
financiar-contabil


[Signature]

CARAS SEVERIN

DETALIEREA CHELTUIELILOR
INSTITUTII PUBLICE FINANTATE DIN VENITURI PROPRII
SI SUBVENTII DIN BUGETUL LOCAL
SECTIUNEA DE DEZVOLTARE

Capi- tol	Sub- capi- tol	Pa- ra- graf	Gr- pa / Titlu	Ar- ti- col	Ali- ne- at	Denumire indicator	Credite de angajament	Credite bugetare		Angajamente legale	Plati efectuate	Angajamente legale de platit	Cheltuieli efective
								anuale aprobrate la finele perioadei de raportare	trimestriale cumulate				
						B	1	2	3	5	6	7=5-6	8
5010						TOTAL CHELTUIELI DIN VENITURI PROPRII SI SUBVENTII							
	70					CHELTUIELI DE CAPITAL							16.193
	71					TITLUL XIII ACTIVE NEFINANCIARE							16.193
	71	01				Active fixe							16.193
	71	01	02			Masini, echipamente si mijloace de transport							16.193
6810						ASIGURARI SI ASISTENTA SOCIALA							16.193
	70					CHELTUIELI DE CAPITAL							5.358
	71					TITLUL XIII ACTIVE NEFINANCIARE							5.358
	71	01				Active fixe							5.358
	71	01	02			Masini, echipamente si mijloace de transport							5.358
7410						PROTECTIA MEDIULUI							5.358
	70					CHELTUIELI DE CAPITAL							10.835
	71					TITLUL XIII ACTIVE NEFINANCIARE							10.835
	71	01				Active fixe							10.835
	71	01	02			Masini, echipamente si mijloace de transport							10.835

Conducatorul institutiei,



Conducatorul compartimentului
financiar-contabil

X