

COD	DENUMIRE INDICATORI	Total	Casa ct. 5310101	Buget de stat ct. 5200100/7700000	Buget local ct. 5210100/7700000	Buget asigurari sociale de stat ct. 5250101+5250102/7700000	Buget asigurari pentru somaj ct. 5740101+5740102/7700000	Buget Fond national unic de asigurari sociale de sanatate ct. 5710100/7700000	Buget Fond pentru mediu ct. 5750100/7700000	Buget trezoreria statului ct. 5240100/7700000	Buget institutii publice finantate integral din venituri proprii ct. 5600101/7700000	Buget institutii publice finantate din venituri proprii si subventii ct. 5610101/7700000	Buget activitati finantate din venituri proprii si buget activitati de privatizare ct. 5620101/7700000	Buget imprumuturi interne si externe ct. 5130101+5140101+5160101+5170101/7700000	Buget fonduri externe nerambursabile (sursa D) ct. 5150103/7700000	Alte disponibilitati (ct.5XX)
03002	1. Incasari	34.125.000	3.942.099		28.276.764											1.866.651
03003	2. Plati	16.830.761	3.942.099		11.136.069											1.709.867
03004	3. Numerar net din activitatea operationala (rd.02-rd.03)	17.294.240			17.140.715											156.784
03006	1. Incasari	19.684			19.684											
03007	2. Plati	8.335.605			8.335.605											
03008	3. Numerar net din activitatea de investitii (rd.06-07)	-8.315.921			-8.315.921											
03010	1. Incasari	4.360														
03011	2. Plati	53.930			53.930											
03012	3. Numerar net din activitatea de finantare (rd.10-rd.11)	-49.570			-53.930											
03013	IV. CREȘTEREA (DESCREȘTEREA) NETA DE NUMERAR ȘI ECHIVALENT DE NUMERAR (rd.04+rd.08+rd.12)	8.928.749			8.779.864											156.784
03014	V. NUMERAR ȘI ECHIVALENT DE NUMERAR LA ÎNCEPUTUL ANULUI	11.085.030			10.555.807											124.863
030142	-sume utilizate/transferate din excedentul anului precedent	4.360														
03015	VI. NUMERAR ȘI ECHIVALENT DE NUMERAR LA SFÂRSITUL PERIOADEI (rd.13+rd.14+rd.14.1-rd.14.2-rd.14.3)	20.009.419			19.726.671											281.647

Conducatorul institutiei

Conducatorul compartimentului financiar- contabil

Viza trezoreriei

[Handwritten signature]



[Handwritten signature]

MINISTERUL FINANTELOR - ANAF
 D.G.R.F.P. TIMIȘOARA
 A.J.F.P. CARAȘ-SEVERIN
 SERVICIUL SINTEZA ȘI ASISTENȚA
 ELABORĂRII ȘI EXECUȚIEI BUGETELOR LOCALE
 Nr. înreg. 1066 Data 29.04.2025

[Handwritten signature]

[Handwritten signature]

SITUATIA FLUXURILOR DE TREZORERIE


31/03/2025

pag.: 1 - lei -

COD	DENUMIRE INDICATORI	Total	Casa in valuta	Alte disponibilitati
04002	1. Incasari	520.167		520.167
04003	2. Plati	523.990		523.990
04004	3. Numerar net din activitatea operationala (rd.02-rd.03)	-3.823		-3.823
04013	IV CRESTEREA (DESCRESTEREA) NETA DE NUMERAR SI ECHIVALENT DE NUMERAR (rd.04+rd.08+rd.12)	-3.823		-3.823
04014	V NUMERAR SI ECHIVALENT DE NUMERAR LA INCEPUTUL PERIOADEI	3.827		3.827
04017	VI NUMERAR SI ECHIVALENT DE NUMERAR LA FINELE PERIOADEI(rd.13+14+15-16)	4		4

Conducatorul institutiei

Conducatorul compartimentului
financiar- contabil



Capi- tol	Sub- capi- tol	Pa- ra- graf	Gru- pa/ Titlu	Ar- ti- col	Ali- ne- at	Denumire indicator	Prevederi bugetare aprobrate la finele perioadei de raportare	Prevederi bugetare trimestriale cumulate	Drepturi constatate			Incasari realizate	Stingeri pe alte cai decat incasari	Drepturi constatate de incasat
									Total, din care:	din anii precedenti	din anul curent			
A						B	1	2	3=4+5	4	5	6	7	8=3-6-7
0001	02					TOTAL VENITURI-BUGET LOCAL	153.987.840	116.637.040	43.058.827	9.686.233	33.372.594	28.296.468		14.762.359
0002						I. VENITURI CURENTE	50.457.200	14.059.800	28.374.047	9.685.513	18.688.534	13.615.970		14.758.077
0003						A. VENITURI FISCALE	41.137.430	12.855.460	24.015.601	6.036.753	17.978.848	13.037.147		10.978.454
0004						A1. IMPOZIT PE VENIT, PROFIT SI CASTIGURI DIN CAPITAL	10.910.160	2.741.550	2.598.041		2.598.041	2.598.041		
0300	02					A1.2 IMPOZIT PE VENIT, PROFIT SI CASTIGURI DIN CAPITAL DE LA PERSOANE FIZICE	10.910.160	2.741.550	2.598.041		2.598.041	2.598.041		
0302						IMPOZIT PE VENIT	164.160	55.000	54.125		54.125	54.125		
	18					Impozitul pe veniturile din transferul proprietatilor imobiliare din patrimoniul personal	164.160	55.000	54.125		54.125	54.125		
0402						COTE SI SUME DEFALCATE DIN IMPOZITUL PE VENIT	10.746.000	2.686.550	2.543.916		2.543.916	2.543.916		
0402	01					Cote defalcate din impozitul pe venit	8.401.000	2.100.300	1.850.087		1.850.087	1.850.087		
	04					Sume alocate din cotele defalcate din impozitul pe venit pentru echilibrarea bugetelor locale	2.345.000	586.250	424.594		424.594	424.594		
0402	05					Sume repartizate din Fondul la dispozitia Consiliului Judetean			269.235		269.235	269.235		
0700	02					A3 IMPOZITE SI TAXE PE PROPRIETATE	3.926.480	1.850.000	10.474.002	3.866.753	6.607.249	2.975.086		7.498.916
0702						IMPOZITE SI TAXE PE PROPRIETATE	3.926.480	1.850.000	10.474.002	3.866.753	6.607.249	2.975.086		7.498.916
	01					Impozit si taxa pe cladiri	2.676.500	1.100.000	6.955.125	2.707.213	4.247.912	2.047.458		4.907.667
	01					Impozit pe cladiri de la persoane fizice	1.100.810	800.000	2.043.210	639.140	1.404.070	821.312		1.221.898
0702	01	02				Impozit si taxa pe cladiri de la persoane juridice	1.575.690	300.000	4.911.915	2.068.073	2.843.842	1.226.146		3.685.769

Capi- tol	Sub- capi- tol	Pa- ra- graf	Gru- pa/ Titlu	Ar- ti- col	Ali- ne- af	Denumire indicator	Prevederi bugetare aprobrate la finele perioadei de raportare	Prevederi bugetare trimestriale cumulate	Drepturi constatate			Incasari realizate	Stingeri pe alte cai decat incasari	Drepturi constatate de incasat
									Total, din care:	din anii precedenti	din anul curent			
A						B	1	2	3=4+5	4	5	6	7	8=3-6-7
						AUTORIZAREA UTILIZARII BUNURILOR SAU PE DESFASURAREA DE ACTIVITATI	1.406.530	866.910	4.325.827	2.080.459	2.243.368	989.155		3.334.672
1602	02					Impozit pe mijloacele de transport	1.322.590	795.000	4.248.231	2.076.673	2.171.558	917.345		3.330.886
	01					Impozit pe mijloacele de transport detinute de persoane fizice*)	1.110.440	700.000	3.687.753	1.845.277	1.842.476	751.181		2.936.572
1602	02	02				Impozit pe mijloace de transport detinute persoane de juridice*)	212.150	95.000	560.478	231.396	329.082	166.164		394.314
1602	03					Taxe si tarife pentru eliberarea de licente si autorizatii de functionare	27.030	15.000	15.466		15.466	15.466		
1602	50					Alte taxe pe utilizarea bunurilor, autorizarea utilizarii bunurilor sau pe desfasurare de activitati	56.910	56.910	60.130	3.786	56.344	56.344		3.786
1800	02					A6. ALTE IMPOZITE SI TAXE FISCALE	147.810	48.000	181.706	80.584	101.122	56.500		125.206
1802						ALTE IMPOZITE SI TAXE FISCALE	147.810	48.000	181.706	80.584	101.122	56.500		125.206
	50					Alte impozite si taxe	147.810	48.000	181.706	80.584	101.122	56.500		125.206
2900	02					C. VENITURI NEFISCALE	9.319.770	1.204.340	4.358.446	3.648.760	709.686	578.823		3.779.623
3000						C1. VENITURI DIN PROPRIETATE	672.210	240.960	354.925	96.166	258.759	166.148		188.777
3002						VENITURI DIN PROPRIETATE	672.210	240.960	354.925	96.166	258.759	166.148		188.777
	05					Venituri din concesiuni si inchirieri	669.750	240.000	354.151	96.146	258.005	165.663		188.488
	01					Redevente miniere	164.370	40.000	34.140		34.140	34.140		
	30					Alte venituri din concesiuni si inchirieri de catre institutiile publice	505.380	200.000	320.011	96.146	223.865	131.523		188.488
3002	50					Alte venituri din proprietate	2.460	960	774	20	754	485		289
3300	02					C2. VANZARI DE BUNURI SI SERVICII	8.647.560	963.380	4.003.521	3.552.594	450.927	412.675		3.590.846
3302						VENITURI DIN PRESTARI DE SERVICII SI ALTE ACTIVITATI	1.190.810	322.250	280.396	224	280.172	277.733		2.663

Capi- tol	Sub- capi- tol	Pa- ra- graf	Gru- pa/ Titlu	Ar- ti- col	Ali- ne- at	Denumire indicator	Prevederi bugetare aprobrate la finele perioadei de raportare	Prevederi bugetare trimestriale cumulate	Drepturi constatate			Incasari realizate	Stingeri pe alte cai decat incasari	Drepturi constatate de incasat
									Total, din care:	din anii precedenti	din anul curent			
A						B	1	2	3=4+5	4	5	6	7	8=3-6-7
3302	08					Venituri din prestari de servicii	26.260	5.000	7.517	224	7.293	4.854		2.663
	10					Contributia parintilor sau sustinatorilor legali pentru intretinerea copiilor in crese	204.000	51.000	43.140		43.140	43.140		
3302	13					Contributia de intretinere a persoanelor asistate	960.550	266.250	229.739		229.739	229.739		
3402						VENITURI DIN TAXE ADMINISTRATIVE, ELIBERARI PERMISE	980	980	160		160	160		
3402	02					Taxe extrajudiciare de timbru			10		10	10		
	50					Alte venituri din taxe administrative, eliberari permise	980	980	150		150	150		
3502						AMENZI, PENALITATI SI CONFISCARI	620.580	140.000	3.668.954	3.519.016	149.938	114.190		3.554.764
	01					Venituri din amenzi si alte sanctiuni aplicate potrivit dispozitiilor legale	386.640	70.000	1.103.625	1.046.415	57.210	61.236		1.042.389
3502	01	02				Venituri din amenzi si alte sanctiuni aplicate de catre alte institutii de specialitate	386.640	70.000	1.103.625	1.046.415	57.210	61.236		1.042.389
3502	50					Alte amenzi, penalitati si confiscari	233.940	70.000	2.565.329	2.472.601	92.728	52.954		2.512.375
3602						DIVERSE VENITURI	6.835.190	500.150	53.691	33.354	20.337	20.272		33.419
	06					Taxe speciale	53.760	15.000	23.137	9.240	13.897	13.897		9.240
	50					Alte venituri	6.781.430	485.150	30.554	24.114	6.440	6.375		24.179
3702						TRANSFERURI VOLUNTARE, ALTELE DECAT SUBVENTILE			320		320	320		
3702	01					Donatii si sponsorizari			320		320	320		
3900	02					II. VENITURI DIN CAPITAL			23.966	720	23.246	19.684		4.282
3902						VENITURI DIN VALORIFICAREA UNOR BUNURI			23.966	720	23.246	19.684		4.282

Capi- tol	Sub- capi- tol	Pa- ra- graf	Gru- pa / Titlu	Ar- ti- col	Ali- ne- at	Denumire indicator	Prevederi bugetare aprobrate la finele perioadei de raportare	Prevederi bugetare trimestriale cumulate	Drepturi constatate			Incasari realizate	Stingeri pe alte cai decat incasari	Drepturi constatate de incasat
									Total, din care:	din anii precedenti	din anul curent			
A						B	1	2	3=4+5	4	5	6	7	8=3-6-7
3902	01					Venituri din valorificarea unor bunuri ale institutiilor publice			11.606	720	10.886	7.324		4.282
3902	07					Venituri din vanzarea unor bunuri aparținind domeniului privat al statului sau al unitatilor administrativ- teritoriale			12.360		12.360	12.360		
4100	02					IV. SUBVENTII	73.342.240	72.388.840	6.505.293		6.505.293	6.505.293		
4200						SUBVENTII DE LA ALTE NIVELE ALE ADMINISTRATIEI PUBLICE	73.342.240	72.388.840	6.505.293		6.505.293	6.505.293		
4202						SUBVENTII DE LA BUGETUL DE STAT	72.809.240	71.855.840	6.505.293		6.505.293	6.505.293		
	05					Planuri si regulamente de urbanism	249.900	249.900						
	33					Subventii de la bugetul de stat pentru implementarea in parteneriat a proiectelor de infrastructura de transport	12.684.740	12.684.740						
4202	33	01				Finantare nationala	6.308.750	6.308.750						
		02				Finantare externa nerambursabila	4.350.730	4.350.730						
		03				Cheltuieli neeligibile	2.025.260	2.025.260						
	34					Subventii pentru acordarea ajutorului pentru incalzirea locuintei si a suplimentului pentru energie alocate pentru consumul de combustibili solizi si/sau petrolieri	775.000	175.000	50.360		50.360	50.360		
4202	41					Subventii de la bugetul de stat pentru finantarea sanatatii	83.200	20.800	17.318		17.318	17.318		
4202	65					Finantarea Programului National de Dezvoltare Locala	28.706.190	28.706.190						

Capi- tol	Sub- capi- tol	Pa- ra- graf	Gru- pa / Titlu	Ar- ti- col	Ali- ne- at	Denumire indicator	Prevederi bugetare aprobrate la finele perioadei de raportare	Prevederi bugetare trimestriate cumulate	Drepturi constatate			Incasari realizate	Stingeri pe alte cai decat incasari	Drepturi constatate de incasat
									Total, din care:	din anii precedenti	din anul curent			
A						B	1	2	3=4+5	4	5	6	7	8=3-6-7
4502						finantarea lucrarilor de inregistrare sistemica din cadrul Programului national de cadastru si carte funciara	533.000	533.000						
4502	48					SUME PRIMITE DE LA UE/ALTI DONATORI IN CONTUL PLATILOR EFECTUATE SI PREFINANTARI	30.188.400	30.188.400	8.155.521		8.155.521	8.155.521		
4502	48	01				Fondul European de Dezvoltare Regionala (FEDR), aferent cadrului financiar 2021-2027	30.188.400	30.188.400	8.155.521		8.155.521	8.155.521		
4502	48	02				Sume primite in contul platilor efectuate in anul curent	30.188.400	30.188.400	166.947		166.947	166.947		
4502	48	03				Sume primite in contul platilor efectuate in anii anteriori			2.726.821		2.726.821	2.726.821		
						Prefinantare			5.261.753		5.261.753	5.261.753		

Capi- tol	Sub- capi- tol	Pa- ra- graf	Gru- pa / Titlu	Ar- ti- col	Ali- ne- at	Denumire indicator	Credite de angajament		Credite bugetare		Angajamente bugetare	Angajamente legale	Plati efectuate	Angajamente legale de platit	Cheltuieli efective
							aprobate la finele perioadei de raportare	trimestriale cumulate	aprobate la finele perioadei de raportare	trimestriale cumulate					
A						B	1	2	3	4	5	6	7	8=6-7	9
5002						TOTAL CHELTUIELI	107.559.880	107.559.880	159.796.280	122.445.480	19.525.604	19.525.604	19.525.604		11.749.956
5100	02					Partea I-a SERVICII PUBLICE GENERALE	5.902.530	5.902.530	14.989.230	8.419.430	2.778.735	2.778.735	2.778.735		1.845.477
5102						AUTORITATI PUBLICE SI ACTIUNI EXTERNE	5.902.530	5.902.530	14.313.430	8.271.330	2.661.558	2.661.558	2.661.558		1.727.923
	01					Autoritati executive si legislative	5.902.530	5.902.530	14.313.430	8.271.330	2.661.558	2.661.558	2.661.558		1.727.923
	03					Autoritati executive	5.902.530	5.902.530	14.313.430	8.271.330	2.661.558	2.661.558	2.661.558		1.727.923
5402						ALTE SERVICII PUBLICE GENERALE			530.800	133.100	106.750	106.750	106.750		107.127
	10					Servicii publice comunitare de evidenta a persoanelor			360.400	88.000	70.869	70.869	70.869		71.179
5402	50					Alte servicii publice generale			170.400	45.100	35.881	35.881	35.881		35.948
5502						TRANZACTII PRIVIND DATORIA PUBLICA SI IMPRUMUTURI			145.000	15.000	10.427	10.427	10.427		10.427
6000	02					Partea II-a APARARE, ORDINE PUBLICA SI SIGURANTA NATIONALA	10.000	10.000	2.669.600	642.500	491.086	491.086	491.086		493.081
6102						ORDINE PUBLICA SI SIGURANTA NATIONALA	10.000	10.000	2.669.600	642.500	491.086	491.086	491.086		493.081
	03					Ordine publica	10.000	10.000	1.525.100	353.900	252.652	252.652	252.652		252.566
	04					Politie comunitara	10.000	10.000	1.525.100	353.900	252.652	252.652	252.652		252.566
	05					Protectie civila si protectia contra incendiilor (protectie civila nonmilitara)			1.144.500	288.600	238.434	238.434	238.434		240.515
6500	02					Partea III-a CHELTUIELI SOCIAL-CULTURALE	43.400.320	43.400.320	75.181.820	51.879.520	12.342.146	12.342.146	12.342.146		7.171.499
6502						INVATAMANT	17.006.430	17.006.430	21.881.630	18.643.930	2.027.924	2.027.924	2.027.924		976.322
	03					Invatamant prescolar si primar	2.412.860	2.412.860	3.234.500	2.700.500	198.243	198.243	198.243		186.603
	01					invatamant prescolar	2.412.860	2.412.860	3.234.500	2.700.500	198.243	198.243	198.243		186.603
	04					Invatamant secundar	13.532.450	13.532.450	16.616.650	14.509.950	675.634	675.634	675.634		680.819
	01					Invatamant secundar inferior			1.864.000	611.000	387.873	387.873	387.873		393.069
	02					Invatamant secundar superior	13.532.450	13.532.450	14.752.650	13.898.950	287.761	287.761	287.761		287.750

Capi- tol	Sub- capi- tol	Pa- ra- graf	Gru- pa / Titlu	Ar- ti- col	Ali- ne- at	Denumire indicator	Credite de angajament		Credite bugetare		Angajamente bugetare	Angajamente legale	Plati efectuate	Angajamente legale de platit	Cheltuieli efective
							aprobat la finele perioadei de raportare	trimestriale cumulate	aprobat la finele perioadei de raportare	trimestriale cumulate					
A						B	1	2	3	4	5	6	7	8=6-7	9
6502	11					Servicii auxiliare pentru educatie			876.360	279.360					15.940
		30				Alte servicii auxiliare			876.360	279.360					15.940
		50				Alte cheltuieli in domeniul invatamantului	1.061.120	1.061.120	1.154.120	1.154.120	1.154.047	1.154.047	1.154.047		92.960
6602						SANATATE			488.700	123.800	106.566	106.566	106.566		106.942
		08				Servicii de sanatate publica			485.700	120.800	103.572	103.572	103.572		103.906
		50				Alte cheltuieli in domeniul sanatatii			3.000	3.000	2.994	2.994	2.994		3.036
		50				Alte institutii si actiuni sanitare			3.000	3.000	2.994	2.994	2.994		3.036
6702						CULTURA, RECREERE SI RELIGIE	20.539.050	20.539.050	23.111.150	21.052.950	1.943.012	1.943.012	1.943.012		301.835
		03				Servicii culturale	18.894.580	18.894.580	20.766.680	19.408.480	301.734	301.734	301.734		301.835
		02				Biblioteci publice comunale, orasenesti, municipale			350.000	87.100	47.594	47.594	47.594		47.737
6702	03	03				Muzee	6.998.740	6.998.740	6.998.740	6.998.740					
		06				Case de cultura	11.895.840	11.895.840	13.417.940	12.322.640	254.140	254.140	254.140		254.098
		05				Servicii recreative si sportive			70.000		-3.175	-3.175	-3.175		
		01				Sport			70.000		-3.175	-3.175	-3.175		
		06				Servicii religioase			630.000						
		50				Alte servicii in domeniile culturii, recreerii si religiei	1.644.470	1.644.470	1.644.470	1.644.470	1.644.453	1.644.453	1.644.453		
6802						ASIGURARI SI ASISTENTA SOCIALA	5.854.840	5.854.840	29.700.340	12.058.840	8.264.644	8.264.644	8.264.644		5.786.400
		04				Asistenta acordata persoanelor in varsta	5.854.840	5.854.840	8.759.840	6.690.840	3.259.960	3.259.960	3.259.960		726.570
		05				Asistenta sociala in caz de boli si invaliditati			17.926.000	4.608.000	4.494.389	4.494.389	4.494.389		4.530.551
6802	05	02				Asistenta sociala in caz de invaliditate			17.926.000	4.608.000	4.494.389	4.494.389	4.494.389		4.530.551
		15				Prevenirea excluderii sociale			2.539.300	284.800	35.096	35.096	35.096		178.761
		01				Ajutor social			2.539.300	284.800	35.096	35.096	35.096		178.761

Capi- tol	Sub- capi- tol	Pa- ra- graf	Gru- pa / Titlu	Ar- ti- col	Ali- ne- at	Denumire indicator	Credite de angajament		Credite bugetare		Angajamente bugetare	Angajamente legale	Plati efectuate	Angajamente legale de platit	Cheltuieli efective
							aprobate la finele perioadei de raportare	trimestriale cumulate	aprobate la finele perioadei de raportare	trimestriale cumulate					
A						B	1	2	3	4	5	6	7	8=6-7	9
6802	50					Alte cheltuieli in domeniul asigurarilor si asistentei sociale			475.200	475.200	475.199	475.199	475.199		350.518
6802	50	50				Alte cheltuieli in domeniul asistentei sociale			475.200	475.200	475.199	475.199	475.199		350.518
7000	02					Partea IV-a SERVICII SI DEZVOLTARE PUBLICA, LOCUINTE, MEDIU SI APE	1.055.520	1.055.520	8.397.320	3.812.020	1.644.475	1.644.475	1.644.475		1.720.920
7002						LOCUINTE, SERVICII SI DEZVOLTARE PUBLICA	43.000	43.000	4.276.900	1.504.200	830.759	830.759	830.759		841.520
	03					Locuinte	43.000	43.000	2.765.700	43.000					207.808
	30					Alte cheltuieli in domeniul locuintelor	43.000	43.000	2.765.700	43.000					207.808
	06					Iluminat public si electrificari			285.000	235.000	137.615	137.615	137.615		137.615
	50					Alte servicii in domeniile locuintelor, serviciilor si dezvoltarii comunale			1.226.200	1.226.200	693.144	693.144	693.144		496.097
7402						PROTECTIA MEDIULUI	1.012.520	1.012.520	4.120.420	2.307.820	813.716	813.716	813.716		879.400
	05					Salubritate si gestiunea deeurilor	1.012.520	1.012.520	4.120.420	2.307.820	813.716	813.716	813.716		879.400
	01					Salubritate	29.000	29.000	2.647.900	835.300	573.033	573.033	573.033		638.717
	02					Colectarea, tratarea si distrugerea deeurilor	983.520	983.520	1.472.520	1.472.520	240.683	240.683	240.683		240.683
8000	02					Partea V-a ACTIUNI ECONOMICE	57.191.510	57.191.510	58.558.310	57.692.010	2.269.162	2.269.162	2.269.162		518.979
8402						TRANSPORTURI	57.191.510	57.191.510	58.558.310	57.692.010	2.269.162	2.269.162	2.269.162		518.979
	03					Transport rutier	57.191.510	57.191.510	58.558.310	57.692.010	2.269.162	2.269.162	2.269.162		518.979
	01					Drumuri si poduri	14.546.110	14.546.110	14.546.110	14.546.110	1.066.085	1.066.085	1.066.085		
	02					Transport in comun	6.665.150	6.665.150	6.895.150	6.715.150	1.056.714	1.056.714	1.056.714		302.236
	03					Strazi	35.980.250	35.980.250	37.117.050	36.430.750	146.363	146.363	146.363		216.743

Capi- tol	Sub- capi- tol	Pa- ra- graf	Gru- pa / Titlu	Ar- ti- col	Ali- ne- af	Denumire indicator	Credite de angajament		Credite bugetare		Angajamente bugetare	Angajamente legale	Plati efectuate	Angajamente legale de platit	Cheltuieli efective
							aprobat la finele perioadei de raportare	trimestriale cumulate	aprobat la finele perioadei de raportare	trimestriale cumulate					
A						B	1	2	3	4	5	6	7	8=6-7	9
5002						TOTAL CHELTUIELI	107.559.880	107.559.880	159.796.280	122.445.480	19.525.604	19.525.604	19.525.604		11.749.956
	01					CHELTUIELI CURENTE	67.418.040	67.418.040	119.304.440	82.228.640	18.400.741	18.400.741	18.400.741		11.594.812
	10					TITLUL I CHELTUIELI DE PERSONAL			24.729.740	5.869.640	5.424.740	5.424.740	5.424.740		5.485.893
	10	01				Cheltuieli salariale in bani			23.967.680	5.678.780	5.261.030	5.261.030	5.261.030		5.337.736
	10	01	01			Salarii de baza			21.441.310	5.095.310	4.786.824	4.786.824	4.786.824		4.855.446
	10	01	05			Sporuri pentru conditii de munca			381.600	85.700	76.902	76.902	76.902		77.292
	10	01	06			Alte sporuri			340.300	78.800	67.790	67.790	67.790		64.008
	10	01	12			Indemnizatii platite unor persoane din afara unitatii			288.500	72.500	68.574	68.574	68.574		69.552
	10	01	15			Alocatii pentru transportul la si de la locul de munca			140.700	42.800	5.088	5.088	5.088		5.175
	10	01	17			Indemnizatii de hrana			1.343.270	288.170	251.767	251.767	251.767		264.180
	10	01	30			Alte drepturi salariale in bani			32.000	15.500	4.085	4.085	4.085		2.083
	10	02				Cheltuieli salariale in natura			175.290	52.990	47.490	47.490	47.490		31.190
	10	02	02			Norme de hrana			47.490	47.490	47.490	47.490	47.490		31.190
	10	02	05			Transportul la si de la locul de munca			19.000	5.500					
	10	02	06			Vouchere de vacanta			108.800						
	10	03				Contributii			586.770	137.870	116.220	116.220	116.220		116.967
	10	03	07			Contributia asiguratorie pentru munca			586.770	137.870	116.220	116.220	116.220		116.967
	20					TITLUL II BUNURI SI SERVICII			9.675.660	4.409.960	1.895.056	1.895.056	1.895.056		1.990.141
	20	01				Bunuri si servicii			6.682.120	3.027.220	1.656.630	1.656.630	1.656.630		1.756.256
	20	01	01			Furnituri de birou			95.000	36.200	14.845	14.845	14.845		15.233
	20	01	02			Materiale pentru curatenie			182.000	58.600	17.528	17.528	17.528		33.986
	20	01	03			Incalzit, iluminat si forta motrica			1.419.970	807.670	655.404	655.404	655.404		643.624
	20	01	04			Apa, canal si salubritate			707.940	553.490	271.123	271.123	271.123		270.851
	20	01	05			Carburanti si lubrifianti			456.020	137.520	33.771	33.771	33.771		65.653

Capi- tol	Sub- capi- tol	Pa- ra- graf	Gru- pa / Titlu	Ar- ti- col	Ali- ne- at	Denumire indicator	Credite de angajament		Credite bugetare		Angajamente bugetare	Angajamente legale	Plati efectuate	Angajamente legale de platit	Cheltuieli efective
							aprobat la finele perioadei de raportare	trimestriale cumulate	aprobat la finele perioadei de raportare	trimestriale cumulate					
A						B	1	2	3	4	5	6	7	8=6-7	9
			58	01	02	Finantarea externa nerambursabila									283.553
			59			TITLUL XI ALTE CHELTUIELI			700.000						
			59	11		Asociatii si fundatii			70.000						
			59	12		Sustinerea cultelor			630.000						
			60			Titlul XII PROIECTE CU FINANTARE DIN SUMELE REPREZENTAND ASISTENTA FINANCIARA NERAMBURSABILA AFERENTA PNRR	4.263.930	4.263.930	4.263.930	4.263.930					
			60	01		Fonduri europene nerambursabile	3.583.130	3.583.130	3.583.130	3.583.130					
			60	03		Sume aferente TVA	680.800	680.800	680.800	680.800					
			61			Titlul XIII PROIECTE CU FINANTARE DIN SUMELE AFERENTE COMPONENTEI DE IMPRUMUT A PNRR	13.907.180	13.907.180	13.907.180	13.907.180	4.563.236	4.563.236	4.563.236		
			61	01		Fonduri din imprumut rambursabil	11.686.690	11.686.690	11.686.690	11.686.690	3.836.249	3.836.249	3.836.249		
			61	03		Sume aferente TVA	2.220.490	2.220.490	2.220.490	2.220.490	726.987	726.987	726.987		
			70			CHELTUIELI DE CAPITAL	40.141.840	40.141.840	40.141.840	40.141.840	1.089.885	1.089.885	1.089.885		155.144
			71			TITLUL XV ACTIVE NEFINANCIARE	40.141.840	40.141.840	40.141.840	40.141.840	1.089.885	1.089.885	1.089.885		155.144
			71	01		Active fixe	40.141.840	40.141.840	40.141.840	40.141.840	1.089.885	1.089.885	1.089.885		155.144
			71	01	01	Constructii	38.069.010	38.069.010	38.069.010	38.069.010	1.066.085	1.066.085	1.066.085		36.958
			71	01	02	Masini, echipamente si mijloace de transport	105.140	105.140	105.140	105.140					81.538
			71	01	03	Mobilier, aparatura birotica si alte active corporale	5.000	5.000	5.000	5.000					26.100
			71	01	30	Alte active fixe (inclusiv reparatii capitale)	1.962.690	1.962.690	1.962.690	1.962.690	23.800	23.800	23.800		10.548
			79			OPERATIUNI FINANCIARE			350.000	75.000	43.503	43.503	43.503		

Capi- tol	Sub- capi- tol	Pa- ra- graf	Gru- pa / Titlu	Ar- ti- col	Ali- ne- at	Denumire indicator	Credite de angajament		Credite bugetare		Angajamente bugetare	Angajamente legale	Plati efectuate	Angajamente legale de platit	Cheltuieli efective
							aprobat la finele perioadei de raportare	trimestriale cumulate	aprobat la finele perioadei de raportare	trimestriale cumulate					
A						B	1	2	3	4	5	6	7	8=6-7	9
						locul de munca			2.900	800	399	399	399		389
	10	01	17			Indemnizatii de hrana			174.000	45.000	31.596	31.596	31.596		31.867
	10	01	30			Alte drepturi salariale in bani			10.000	10.000					
	10	02				Cheltuieli salariale in natura			32.000						
	10	02	06			Vouchere de vacanta			32.000						
	10	03				Contributii			142.000	37.000	28.941	28.941	28.941		28.967
	10	03	07			Contributia asiguratorie pentru munca			142.000	37.000	28.941	28.941	28.941		28.967
	20					TITLUL II BUNURI SI SERVICII			1.776.000	845.000	370.578	370.578	370.578		338.954
	20	01				Bunuri si servicii			1.361.000	563.000	329.870	329.870	329.870		323.547
	20	01	01			Furnituri de birou			35.000	15.000	11.285	11.285	11.285		11.285
	20	01	02			Materiale pentru curatenie			3.000	2.000	1.561	1.561	1.561		1.561
	20	01	03			Incalzit, iluminat si forta motrica			250.000	150.000	124.624	124.624	124.624		124.624
	20	01	04			Apa, canal si salubritate			9.000	4.000	1.784	1.784	1.784		1.784
	20	01	05			Carburanti si lubrifianti			95.000	30.000	16.493	16.493	16.493		16.493
	20	01	06			Piese de schimb			25.000	20.000	10.461	10.461	10.461		4.138
	20	01	08			Posta, telecomunicatii, radio, tv, internet			119.000	32.000	20.612	20.612	20.612		20.612
	20	01	09			Materiale si prestari de servicii cu caracter functional			25.000	10.000	4.994	4.994	4.994		4.994
	20	01	30			Alte bunuri si servicii pentru intretinere si functionare			800.000	300.000	138.056	138.056	138.056		138.056
	20	02				Reparatii curente			5.000						
	20	05				Bunuri de natura obiectelor de inventar			32.000	30.000	25.301	25.301	25.301		25.301
	20	05	30			Alte obiecte de inventar			32.000	30.000	25.301	25.301	25.301		25.301
	20	06				Deplasari, detasari, transferari			25.000	10.000	3.247	3.247	3.247		3.247
	20	06	01			Deplasari interne, detasari, transferari			25.000	10.000	3.247	3.247	3.247		3.247

Capi- tol	Sub- capi- tol	Pa- ra- graf	Gru- pa / Titlu	Ar- ti- col	Ali- ne- at	Denumire indicator	Credite de angajament		Credite bugetare		Angajamente bugetare	Angajamente legale	Plati efectuate	Angajamente legale de platit	Cheltuieli efective
							aprobat la finele perioadei de raportare	trimestriale cumulate	aprobat la finele perioadei de raportare	trimestriale cumulate					
A						B	1	2	3	4	5	6	7	8=6-7	9
						active corporale									11.549
			71	01	30	Alte active fixe (inclusiv reparatii capitale)	1.924.190	1.924.190	1.924.190	1.924.190	23.800	23.800	23.800		1.072
			79			OPERATIUNI FINANCIARE			350.000	75.000	43.503	43.503	43.503		
			81			TITLUL XIX RAMBURSARI DE CREDITE			350.000	75.000	43.503	43.503	43.503		
			81	01		Rambursari de credite externe			130.000						
			81	01	05	Rambursari de credite aferente datoriei publice externe locale			130.000						
			81	02		Rambursari de credite interne			220.000	75.000	43.503	43.503	43.503		
			81	02	05	Rambursari de credite aferente datoriei publice interne locale			220.000	75.000	43.503	43.503	43.503		
5402						ALTE SERVICII PUBLICE GENERALE			530.800	133.100	106.750	106.750	106.750		107.127
			01			CHELTUIELI CURENTE			530.800	133.100	106.750	106.750	106.750		107.127
			10			TITLUL I CHELTUIELI DE PERSONAL			470.300	105.800	99.575	99.575	99.575		99.952
			10	01		Cheltuieli salariale in bani			455.200	103.300	97.383	97.383	97.383		97.752
			10	01	01	Salarii de baza			434.000	98.000	92.589	92.589	92.589		92.892
			10	01	17	Indemnizatii de hrana			21.200	5.300	4.794	4.794	4.794		4.860
			10	02		Cheltuieli salariale in natura			4.000						
			10	02	06	Vouchere de vacanta			4.000						
			10	03		Contributii			11.100	2.500	2.192	2.192	2.192		2.200
			10	03	07	Contributia asiguratorie pentru munca			11.100	2.500	2.192	2.192	2.192		2.200
			20			TITLUL II BUNURI SI SERVICII			60.500	27.300	7.175	7.175	7.175		7.175
			20	01		Bunuri si servicii			53.000	23.800	7.091	7.091	7.091		7.091
			20	01	01	Furnituri de birou			3.500	1.700					
			20	01	02	Materiale pentru curatenie			2.500	1.100					
			20	01	03	Incalzit, iluminat si forta motrica			25.000	12.000	5.927	5.927	5.927		5.927

Capi- tol	Sub- capi- tol	Pa- ra- graf	Gru- pa / Titlu	Ar- ti- col	Ali- ne- at	Denumire indicator	Credite de angajament		Credite bugetare		Angajamente bugetare	Angajamente legale	Plafi efectuate	Angajamente legale de platit	Cheltuieli efective
							aprobat la finele perioadei de raportare	trimestriale cumulate	aprobat la finele perioadei de raportare	trimestriale cumulate					
A						B	1	2	3	4	5	6	7	8=6-7	9
						caracter functional			3.200	1.500					
			20	01	30	Alte bunuri si servicii pentru intretinere si functionare			32.000	11.000	1.740	1.740	1.740		1.740
			20	05		Bunuri de natura obiectelor de inventar			84.000	9.000	650	650	650		
			20	05	01	Uniforme si echipament			50.000						
			20	05	30	Alte obiecte de inventar			34.000	9.000	650	650	650		
			20	06		Deplasari, detasari, transferari			25.000	2.000					
			20	06	01	Deplasari interne, detasari, transferari			25.000	2.000					
			20	13		Pregatire profesionala			7.000	2.000					
			20	30		Alte cheltuieli			16.500	8.500	1.600	1.600	1.600		1.600
			20	30	03	Prime de asigurare non-viata			16.500	8.500	1.600	1.600	1.600		1.600
			70			CHELTUIELI DE CAPITAL	10.000	10.000	10.000	10.000					2.781
			71			TITLUL XV ACTIVE NEFINANCIARE	10.000	10.000	10.000	10.000					2.781
			71	01		Active fixe	10.000	10.000	10.000	10.000					2.781
			71	01	02	Masini, echipamente si mijloace de transport	10.000	10.000	10.000	10.000					2.781
6500	02					Partea III-a CHELTUIELI SOCIAL-CULTURALE	43.400.320	43.400.320	75.181.820	51.879.520	12.342.146	12.342.146	12.342.146		7.171.499
6502						INVATAMANT	17.006.430	17.006.430	21.881.630	18.643.930	2.027.924	2.027.924	2.027.924		976.322
			01			CHELTUIELI CURENTE	16.700.930	16.700.930	21.576.130	18.338.430	2.027.924	2.027.924	2.027.924		976.322
			10			TITLUL I CHELTUIELI DE PERSONAL			129.000	40.500					
			10	01		Cheltuieli salariale in bani			110.000	35.000					
			10	01	15	Alocatii pentru transportul la si de la locul de munca			110.000	35.000					
			10	02		Cheltuieli salariale in natura			19.000	5.500					
			10	02	05	Transportul la si de la locul de munca			19.000	5.500					
			20			TITLUL II BUNURI SI SERVICII			1.873.200	661.000	484.108	484.108	484.108		493.593

Capi- fol	Sub- capi- fol	Pa- ra- graf	Gru- pa / Titlu	Ar- ti- col	Ali- ne- at	Denumire indicator	Credite de angajament		Credite bugetare		Angajamente bugetare	Angajamente legale	Plati efectuate	Angajamente legale de platit	Cheltuieli efective
							aprobate la finele perioadei de raportare	trimestriale cumulate	aprobate la finele perioadei de raportare	trimestriale cumulate					
A						B	1	2	3	4	5	6	7	8=6-7	9
			20	01		Bunuri si servicii			1.642.200	598.000	468.450	468.450	468.450		473.635
			20	01	01	Furnituri de birou			43.000	13.000					
			20	01	02	Materiale pentru curatenie			61.000	15.000	490	490	490		
			20	01	03	Incalzit, iluminat si forta motrica			624.000	330.000	304.701	304.701	304.701		304.699
			20	01	04	Apa, canal si salubritate			57.000	14.750	8.539	8.539	8.539		8.530
			20	01	08	Posta, telecomunicatii, radio, tv, internet			50.000	13.500	9.851	9.851	9.851		9.851
			20	01	30	Alte bunuri si servicii pentru intretinere si functionare			807.200	211.750	144.869	144.869	144.869		150.555
			20	03		Hrana			204.000	51.000	11.640	11.640	11.640		15.940
			20	03	01	Hrana pentru oameni			204.000	51.000	11.640	11.640	11.640		15.940
			20	13		Pregatire profesionala			27.000	12.000	4.018	4.018	4.018		4.018
			55			TITLUL VII ALTE TRANSFERURI			414.000	120.000	120.000	120.000	120.000		120.000
			55	01		A. Transferuri interne			414.000	120.000	120.000	120.000	120.000		120.000
			55	01	63	Finantarea invatamantului particular sau confesional acreditat			414.000	120.000	120.000	120.000	120.000		120.000
			56			TITLUL VIII PROIECTE CU FINANTARE DIN FONDURI EXTERNE NERAMBURSABILE (FEN) POSTADERARE	9.099.320	9.099.320	9.099.320	9.099.320					
			56	48		Programe finantate din Fondul European de Dezvoltare Regionala (FEDR), aferente cadrelui financiar 2021-2027	9.099.320	9.099.320	9.099.320	9.099.320					
			56	48	01	Finantare nationala	1.204.500	1.204.500	1.204.500	1.204.500					
			56	48	02	Finantare externa nerambursabila	7.744.820	7.744.820	7.744.820	7.744.820					
			56	48	03	Cheltuieli neeligibile	150.000	150.000	150.000	150.000					
			57			TITLUL VIII ASISTENTA SOCIALA			2.459.000	816.000	362.729	362.729	362.729		362.729

Capi- tol	Sub- capi- tol	Pa- ra- graf	Gru- pa / Titlu	Ar- ti- col	Ali- ne- at	Denumire indicator	Credite de angajament		Credite bugetare		Angajamente bugetare	Angajamente legale	Plati efectuate	Angajamente legale de platit	Cheltuieli efective
							aprobat la finele perioadei de raportare	trimestriale cumulate	aprobat la finele perioadei de raportare	trimestriale cumulate					
A						B	1	2	3	4	5	6	7	8=6-7	9
			57	02		Ajutoare sociale			2.459.000	816.000	362.729	362.729	362.729		362.729
			57	02	01	Ajutoare sociale in numerar			1.360.000	453.000	269.769	269.769	269.769		269.769
			57	02	02	Ajutoare sociale in natura			349.000	93.000	92.960	92.960	92.960		92.960
			57	02	03	Tichiete de cresa si tichete sociale pentru gradinita			66.000	30.000					
			57	02	05	Suport alimentar			684.000	240.000					
			60			Titlul XII PROIECTE CU FINANTARE DIN SUMELE REPREZENTAND ASISTENTA FINANCIARA NERAMBURSABILA AFERENTA PNRR	3.726.920	3.726.920	3.726.920	3.726.920					
			60	01		Fonduri europene nerambursabile	3.131.860	3.131.860	3.131.860	3.131.860					
			60	03		Sume aferente TVA	595.060	595.060	595.060	595.060					
			61			Titlul XIII PROIECTE CU FINANTARE DIN SUMELE AFERENTE COMPONENTEI DE IMPRUMUT A PNRR	3.874.690	3.874.690	3.874.690	3.874.690	1.061.087	1.061.087	1.061.087		
			61	01		Fonduri din imprumut rambursabil	3.256.040	3.256.040	3.256.040	3.256.040	891.670	891.670	891.670		
			61	03		Sume aferente TVA	618.650	618.650	618.650	618.650	169.417	169.417	169.417		
			70			CHELTUIELI DE CAPITAL	305.500	305.500	305.500	305.500					
			71			TITLUL XV ACTIVE NEFINANCIARE	305.500	305.500	305.500	305.500					
			71	01		Active fixe	305.500	305.500	305.500	305.500					
			71	01	01	Constructii	290.000	290.000	290.000	290.000					
			71	01	30	Alte active fixe (inclusiv reparatii capitale)	15.500	15.500	15.500	15.500					
6602						SANATATE			488.700	123.800	106.566	106.566	106.566		106.942
			01			CHELTUIELI CURENTE			488.700	123.800	106.566	106.566	106.566		106.900
			10			TITLUL I CHELTUIELI DE PERSONAL			471.200	117.800	103.572	103.572	103.572		103.906

Capi- tol	Sub- capi- tol	Pa- ra- graf	Gru- pa / Titlu	Ar- ti- col	Ali- ne- at	Denumire indicator	Credite de angajament		Credite bugetare		Angajamente bugetare	Angajamente legale	Plati efectuate	Angajamente legale de platit	Cheltuieli efective
							aprobat la finele perioadei de raportare	trimestriale cumulate	aprobat la finele perioadei de raportare	trimestriale cumulate					
A						B	1	2	3	4	5	6	7	8=6-7	9
			10	01		Cheltuieli salariale in bani			460.000	115.000	101.293	101.293	101.293		101.620
			10	01	01	Salarii de baza			440.000	110.000	97.270	97.270	97.270		97.668
			10	01	17	Indemnizatii de hrana			20.000	5.000	4.023	4.023	4.023		3.952
			10	03		Contributii			11.200	2.800	2.279	2.279	2.279		2.286
			10	03	07	Contributia asiguratorie pentru munca			11.200	2.800	2.279	2.279	2.279		2.286
			20			TITLUL II BUNURI SI SERVICII			17.500	6.000	2.994	2.994	2.994		2.994
			20	01		Bunuri si servicii			17.500	6.000	2.994	2.994	2.994		2.994
			20	01	02	Materiale pentru curatenie			1.500	1.000					
			20	01	30	Alte bunuri si servicii pentru intretinere si functionare			16.000	5.000	2.994	2.994	2.994		2.994
			70			CHELTUIELI DE CAPITAL									42
			71			TITLUL XV ACTIVE NEFINANCIARE									42
			71	01		Active fixe									42
			71	01	02	Masini, echipamente si mijloace de transport									42
6702						CULTURA, RECREERE SI RELIGIE	20.539.050	20.539.050	23.111.150	21.052.950	1.943.012	1.943.012	1.943.012		301.835
			01			CHELTUIELI CURENTE	20.539.050	20.539.050	23.111.150	21.052.950	1.946.187	1.946.187	1.946.187		301.835
			10			TITLUL I CHELTUIELI DE PERSONAL			747.600	175.400	165.201	165.201	165.201		165.302
			10	01		Cheltuieli salariale in bani			721.800	171.400	161.566	161.566	161.566		161.664
			10	01	01	Salarii de baza			682.000	162.000	152.275	152.275	152.275		152.738
			10	01	17	Indemnizatii de hrana			39.800	9.400	9.291	9.291	9.291		8.926
			10	02		Cheltuieli salariale in natura			8.000						
			10	02	06	Vouchere de vacanta			8.000						
			10	03		Contributii			17.800	4.000	3.635	3.635	3.635		3.638
			10	03	07	Contributia asiguratorie pentru munca			17.800	4.000	3.635	3.635	3.635		3.638
			20			TITLUL II BUNURI SI SERVICII			1.124.500	338.500	136.533	136.533	136.533		136.533

Capi- tol	Sub- capi- tol	Pa- ra- graf	Gru- pa / Titlu	Ar- ti- col	Ali- ne- at	Denumire indicator	Credite de angajament		Credite bugetare		Angajamente bugetare	Angajamente legale	Plati efectuate	Angajamente legale de platit	Cheltuieli efective
							aprobate la finele perioadei de raportare	trimestriale cumulate	aprobate la finele perioadei de raportare	trimestriale cumulate					
A						B	1	2	3	4	5	6	7	8=6-7	9
			20	01		Bunuri si servicii			235.000	213.000	131.868	131.868	131.868		131.868
			20	01	01	Furnituri de birou			2.000	1.000					
			20	01	02	Materiale pentru curatenie			3.500	2.500	1.109	1.109	1.109		1.109
			20	01	03	Incalzit, iluminat si forta motrica			20.000	13.000	7.895	7.895	7.895		7.895
			20	01	04	Apa, canal si salubritate			2.000	1.000	31	31	31		31
			20	01	08	Posta, telecomunicatii, radio, tv, internet			3.000	1.000					
			20	01	09	Materiale si prestari de servicii cu caracter functional			5.000	2.000					
			20	01	30	Alte bunuri si servicii pentru intretinere si functionare			199.500	192.500	122.833	122.833	122.833		122.833
			20	05		Bunuri de natura obiectelor de inventar			2.000	2.000					
			20	05	30	Alte obiecte de inventar			2.000	2.000					
			20	06		Deplasari, detasari, transferari			7.000	3.500	2.056	2.056	2.056		2.056
			20	06	01	Deplasari interne, detasari, transferari			7.000	3.500	2.056	2.056	2.056		2.056
			20	11		Carti, publicatii si materiale documentare			20.000	10.000					
			20	30		Alte cheltuieli			860.500	110.000	2.609	2.609	2.609		2.609
			20	30	30	Alte cheltuieli cu bunuri si servicii			860.500	110.000	2.609	2.609	2.609		2.609
			56			TITLUL VIII PROIECTE CU FINANTARE DIN FONDURI EXTERNE NERAMBURSABILE (FEN) POSTADERARE	20.539.050	20.539.050	20.539.050	20.539.050	1.644.453	1.644.453	1.644.453		
			56	48		Programe finantate din Fondul European de Dezvoltare Regionala (FEDR), aferente cadrlui financiar 2021-2027	20.539.050	20.539.050	20.539.050	20.539.050	1.644.453	1.644.453	1.644.453		
			56	48	01	Finantare nationala	3.020.850	3.020.850	3.020.850	3.020.850	239.528	239.528	239.528		

Capi- tol	Sub- capi- tol	Pa- ra- graf	Gru- pa / Titlu	Ar- ti- col	Ali- ne- at	Denumire indicator	Credite de angajament		Credite bugetare		Angajamente bugetare	Angajamente legale	Plati efectuate	Angajamente legale de platit	Cheltuieli efective
							aprobate la finele perioadei de raportare	trimestriale cumulate	aprobate la finele perioadei de raportare	trimestriale cumulate					
A						B	1	2	3	4	5	6	7	8=6-7	9
			56	48	02	Finantare externa nerambursabila	17.118.200	17.118.200	17.118.200	17.118.200	1.357.325	1.357.325	1.357.325		
			56	48	03	Cheltuieli neeligibile	400.000	400.000	400.000	400.000	47.600	47.600	47.600		
			59			TITLUL XI ALTE CHELTUIELI			700.000						
			59	11		Asociatii si fundatii			70.000						
			59	12		Sustinerea cultelor			630.000						
			84			PLATI EFECTUATE IN ANII PRECEDENTI SI RECUPERATE IN ANUL CURENT					-3.175	-3.175	-3.175		
			85			Titlul XXI PLATI EFECTUATE IN ANII PRECEDENTI SI RECUPERATE IN ANUL CURENT					-3.175	-3.175	-3.175		
			85	01		Plati efectuate in anii precedenti si recuperate in anul curent					-3.175	-3.175	-3.175		
			85	01	01	Plati efectuate in anii precedenti si recuperate in anul curent (SF)					-3.175	-3.175	-3.175		
6802						ASIGURARI SI ASISTENTA SOCIALA	5.854.840	5.854.840	29.700.340	12.058.840	8.264.644	8.264.644	8.264.644		5.786.400
			01			CHELTUIELI CURENTE	5.767.040	5.767.040	29.612.540	11.971.040	8.269.994	8.269.994	8.269.994		5.771.796
			10			TITLUL I CHELTUIELI DE PERSONAL			9.027.000	2.209.000	2.093.363	2.093.363	2.093.363		2.137.359
			10	01		Cheltuieli salariale in bani			8.805.500	2.160.500	2.049.391	2.049.391	2.049.391		2.092.286
			10	01	01	Salarii de baza			7.985.000	1.955.000	1.859.900	1.859.900	1.859.900		1.908.229
			10	01	05	Sporuri pentru conditii de munca			2.000	500	34	34	34		353
			10	01	06	Alte sporuri			184.000	46.000	45.223	45.223	45.223		42.887
			10	01	12	Indemnizatii platite unor persoane din afara unitatii			500	500					
			10	01	15	Alocatii pentru transportul la si de la locul de munca			16.000	4.000	2.420	2.420	2.420		2.420
			10	01	17	Indemnizatii de hrana			596.000	149.000	137.729	137.729	137.729		136.314

Capi- tol	Sub- capi- tol	Pa- ra- graf	Gru- pa / Titlu	Ar- fi- col	Ali- ne- at	Denumire indicator	Credite de angajament		Credite bugetare		Angajamente bugetare	Angajamente legale	Plati efectuate	Angajamente legale de platit	Cheltuieli efective
							aprobat la finele perioadei de raportare	trimestriale cumulate	aprobat la finele perioadei de raportare	trimestriale cumulate					
A						B	1	2	3	4	5	6	7	8=6-7	9
			10	01	30	Alte drepturi salariale in bani			22.000	5.500	4.085	4.085	4.085		2.083
			10	02		Cheltuieli salariale in natura			20.000						
			10	02	06	Vouchere de vacanta			20.000						
			10	03		Contributii			201.500	48.500	43.972	43.972	43.972		45.073
			10	03	07	Contributia asiguratorie pentru munca			201.500	48.500	43.972	43.972	43.972		45.073
			20			TITLUL II BUNURI SI SERVICII			1.280.500	465.000	279.231	279.231	279.231		311.051
			20	01		Bunuri si servicii			741.500	260.000	178.089	178.089	178.089		189.995
			20	01	01	Furnituri de birou			9.500	4.500	3.560	3.560	3.560		3.948
			20	01	02	Materiale pentru curatenie			108.500	36.000	14.368	14.368	14.368		31.316
			20	01	03	Incalzit, iluminat si forta motrica			181.000	85.000	56.977	56.977	56.977		50.743
			20	01	04	Apa, canal si salubritate			76.000	25.000	19.006	19.006	19.006		18.743
			20	01	05	Carburanti si lubrifianti			8.000	3.500					
			20	01	06	Piese de schimb			4.500	2.000	710	710	710		710
			20	01	08	Posta, telecomunicatii, radio, tv, internet			13.000	5.000	1.861	1.861	1.861		2.069
			20	01	09	Materiale si prestari de servicii cu caracter functional			8.500	4.000	137	137	137		137
			20	01	30	Alte bunuri si servicii pentru intretinere si functionare			332.500	95.000	81.470	81.470	81.470		82.329
			20	02		Reparatii curente			20.000	10.000	654	654	654		662
			20	03		Hrana			385.000	140.000	76.928	76.928	76.928		96.702
			20	03	01	Hrana pentru oameni			385.000	140.000	76.928	76.928	76.928		96.702
			20	04		Medicamente si materiale sanitare			100.500	33.500	22.673	22.673	22.673		21.085
			20	04	01	Medicamente			90.000	30.000	21.627	21.627	21.627		19.201
			20	04	02	Materiale sanitare			4.500	1.500	779	779	779		288
			20	04	04	Dezinfectanti			6.000	2.000	267	267	267		1.596

Capi- tol	Sub- capi- tol	Pa- ra- graf	Gru- pa / Titlu	Ar- ti- col	Ali- ne- at	Denumire indicator	Credite de angajament		Credite bugetare		Angajamente bugetare	Angajamente legale	Plati efectuate	Angajamente legale de platit	Cheltuieli efective
							aprobat la finele perioadei de raportare	trimestriale cumulate	aprobat la finele perioadei de raportare	trimestriale cumulate					
A						B	1	2	3	4	5	6	7	8=6-7	9
			84			PLATI EFECTUATE IN ANII PRECEDENTI SI RECUPERATE IN ANUL CURENT					-5.350	-5.350	-5.350		
			85			Titlul XXI PLATI EFECTUATE IN ANII PRECEDENTI SI RECUPERATE IN ANUL CURENT					-5.350	-5.350	-5.350		
			85	01		Plati efectuate in anii precedenti si recuperate in anul curent					-5.350	-5.350	-5.350		
			85	01	01	Plati efectuate in anii precedenti si recuperate in anul curent (SF)					-5.350	-5.350	-5.350		
7000	02					Partea IV-a SERVICII SI DEZVOLTARE PUBLICA, LOCUINTE, MEDIU SI APE	1.055.520	1.055.520	8.397.320	3.812.020	1.644.475	1.644.475	1.644.475		1.720.920
7002						LOCUINTE, SERVICII SI DEZVOLTARE PUBLICA	43.000	43.000	4.276.900	1.504.200	830.759	830.759	830.759		841.520
			01			CHELTUIELI CURENTE			4.233.900	1.461.200	830.759	830.759	830.759		819.210
			10			TITLUL I CHELTUIELI DE PERSONAL			2.792.140	614.040	614.023	614.023	614.023		609.032
			10	01		Cheltuieli salariale in bani			2.703.870	600.570	600.556	600.556	600.556		595.756
			10	01	01	Salarii de baza			2.517.310	564.310	564.305	564.305	564.305		560.680
			10	01	06	Alte sporuri			50.300	9.800	9.791	9.791	9.791		9.813
			10	01	17	Indemnizatii de hrana			136.260	26.460	26.460	26.460	26.460		25.263
			10	02		Cheltuieli salariale in natura			11.200						
			10	02	06	Vouchere de vacanta			11.200						
			10	03		Contributii			77.070	13.470	13.467	13.467	13.467		13.276
			10	03	07	Contributia asiguratorie pentru munca			77.070	13.470	13.467	13.467	13.467		13.276
			20			TITLUL II BUNURI SI SERVICII			1.441.760	847.160	216.736	216.736	216.736		210.178
			20	01		Bunuri si servicii			851.720	310.920	213.510	213.510	213.510		208.586
			20	01	03	Incalzit, iluminat si forta motrica			319.970	217.670	155.280	155.280	155.280		149.736
			20	01	04	Apa, canal si salubritate			5.940	740	730	730	730		730

Capi- tol	Sub- capi- tol	Pa- ra- graf	Gru- pa / Titlu	Ar- ti- col	Ali- ne- at	Denumire indicator	Credite de angajament		Credite bugetare		Angajamente bugetare	Angajamente legale	Plati efectuate	Angajamente legale de platit	Cheltuieli efective
							aprobat la finele perioadei de raportare	trimestriale cumulate	aprobat la finele perioadei de raportare	trimestriale cumulate					
A						B	1	2	3	4	5	6	7	8=6-7	9
			20	01	05	Carburanti si lubrifianti			64.020	20	20	20	20		3.921
			20	01	06	Piese de schimb			8.000	900	900	900	900		450
			20	01	08	Posta, telecomunicatii, radio, tv, internet			25.930	5.430	5.428	5.428	5.428		3.730
			20	01	09	Materiale si prestari de servicii cu caracter functional			194.940	49.240	14.240	14.240	14.240		13.220
			20	01	30	Alte bunuri si servicii pentru intretinere si functionare			232.920	36.920	36.912	36.912	36.912		36.799
			20	05		Bunuri de natura obiectelor de inventar			33.040	1.640	1.634	1.634	1.634		
			20	05	01	Uniforme si echipament			3.000						
			20	05	30	Alte obiecte de inventar			30.040	1.640	1.634	1.634	1.634		
			20	30		Alte cheltuieli			557.000	534.600	1.592	1.592	1.592		1.592
			20	30	03	Prime de asigurare non-viata			19.020	1.320	1.313	1.313	1.313		1.313
			20	30	30	Alte cheltuieli cu bunuri si servicii			537.980	533.280	279	279	279		279
			70			CHELTUIELI DE CAPITAL	43.000	43.000	43.000	43.000					22.310
			71			TITLUL XV ACTIVE NEFINANCIARE	43.000	43.000	43.000	43.000					22.310
			71	01		Active fixe	43.000	43.000	43.000	43.000					22.310
			71	01	01	Constructii									3.518
			71	01	02	Masini, echipamente si mijloace de transport	15.000	15.000	15.000	15.000					17.076
			71	01	03	Mobilier, aparatura birotica si alte active corporale	5.000	5.000	5.000	5.000					153
			71	01	30	Alte active fixe (inclusiv reparatii capitale)	23.000	23.000	23.000	23.000					1.563
7402						PROTECTIA MEDIULUI	1.012.520	1.012.520	4.120.420	2.307.820	813.716	813.716	813.716		879.400
			01			CHELTUIELI CURENTE	983.520	983.520	4.091.420	2.278.820	813.716	813.716	813.716		829.506

Capi- tol	Sub- capi- tol	Pa- ra- graf	Gru- pa / Titlu	Ar- ti- col	Ali- ne- at	Denumire indicator	Credite de angajament		Credite bugetare		Angajamente bugetare	Angajamente legale	Plati efectuate	Angajamente legale de platit	Cheltuieli efective
							aprobat la finele perioadei de raportare	trimestriale cumulate	aprobat la finele perioadei de raportare	trimestriale cumulate					
A						B	1	2	3	4	5	6	7	8=6-7	9
						DE IMPRUMUT A PNRR	983.520	983.520	983.520	983.520					
			61	01		Fonduri din imprumut rambursabil	826.480	826.480	826.480	826.480					
			61	03		Sume aferente TVA	157.040	157.040	157.040	157.040					
			70			CHELTUIELI DE CAPITAL	29.000	29.000	29.000	29.000					49.894
			71			TITLUL XV ACTIVE NEFINANCIARE	29.000	29.000	29.000	29.000					49.894
			71	01		Active fixe	29.000	29.000	29.000	29.000					49.894
			71	01	01	Constructii									2.400
			71	01	02	Masini, echipamente si mijloace de transport	29.000	29.000	29.000	29.000					39.581
			71	01	30	Alte active fixe (inclusiv reparatii capitale)									7.913
8000	02					Partea V-a ACTIUNI ECONOMICE	57.191.510	57.191.510	58.558.310	57.692.010	2.269.162	2.269.162	2.269.162		518.979
8402						TRANSPORTURI	57.191.510	57.191.510	58.558.310	57.692.010	2.269.162	2.269.162	2.269.162		518.979
			01			CHELTUIELI CURENTE	19.608.560	19.608.560	20.975.360	20.109.060	1.203.077	1.203.077	1.203.077		518.867
			10			TITLUL I CHELTUIELI DE PERSONAL			455.800	111.500	98.815	98.815	98.815		97.971
			10	01		Cheltuieli salariale in bani			439.100	108.200	96.641	96.641	96.641		95.815
			10	01	01	Salarii de baza			414.000	102.000	91.279	91.279	91.279		90.788
			10	01	17	Indemnizatii de hrana			25.100	6.200	5.362	5.362	5.362		5.027
			10	02		Cheltuieli salariale in natura			3.200						
			10	02	06	Vouchere de vacanta			3.200						
			10	03		Contributii			13.500	3.300	2.174	2.174	2.174		2.156
			10	03	07	Contributia asiguratorie pentru munca			13.500	3.300	2.174	2.174	2.174		2.156
			20			TITLUL II BUNURI SI SERVICII			681.000	339.000	47.548	47.548	47.548		118.660
			20	01		Bunuri si servicii			647.000	320.000	42.341	42.341	42.341		114.623
			20	01	05	Carburanti si lubrifianti			72.000	30.000	2.065	2.065	2.065		7.285
			20	01	06	Piese de schimb			60.000	20.000	2.400	2.400	2.400		

Capi- tol	Sub- capi- tol	Pa- ra- graf	Gru- pa / Tidu	Ar- ti- col	Ali- ne- at	Denumire indicator	Credite de angajament		Credite bugetare		Angajamente bugetare	Angajamente legale	Plati efectuate	Angajamente legale de platit	Cheltuieli efective
							aprobat la finele perioadei de raportare	trimestriale cumulate	aprobat la finele perioadei de raportare	trimestriale cumulate					
A						B	1	2	3	4	5	6	7	8=6-7	9
			20	01	09	Materiale si prestari de servicii cu caracter functional			250.000	200.000	14.900	14.900	14.900		84.362
			20	01	30	Alle bunuri si servicii pentru intretinere si functionare			265.000	70.000	22.976	22.976	22.976		22.976
			20	05		Bunuri de natura obiectelor de inventar			9.000	9.000	1.170	1.170	1.170		
			20	05	01	Uniforme si echipament			2.000	2.000					
			20	05	30	Alle obiecte de inventar			7.000	7.000	1.170	1.170	1.170		
			20	30		Alle cheltuieli			25.000	10.000	4.037	4.037	4.037		4.037
			20	30	03	Prime de asigurare non-viata			20.000	5.000	4.037	4.037	4.037		4.037
			20	30	30	Alte cheltuieli cu bunuri si servicii			5.000	5.000					
			40			TITLUL IV SUBVENTII			230.000	50.000	18.683	18.683	18.683		18.683
			40	03		Subventii pentru acoperirea diferentelor de pret si tarif			18.700	18.700	18.683	18.683	18.683		18.683
			40	30		Alte subventii			211.300	31.300					
			56			TITLUL VIII PROIECTE CU FINANTARE DIN FONDURI EXTERNE NERAMBURSABILE (FEN)									
						POSTADERARE	19.608.560	19.608.560	19.608.560	19.608.560	1.038.031	1.038.031	1.038.031		
			56	48		Programe finantate din Fondul European de Dezvoltare Regionala (FEDR), aferente cadrlui financiar 2021-2027	6.665.150	6.665.150	6.665.150	6.665.150	1.038.031	1.038.031	1.038.031		
			56	48	01	Finantare nationala	939.770	939.770	939.770	939.770	155.705	155.705	155.705		
			56	48	02	Finantare externa nerambursabila	5.325.380	5.325.380	5.325.380	5.325.380	882.326	882.326	882.326		
			56	48	03	Cheltuieli neeligibile	400.000	400.000	400.000	400.000					
			56	75		Cheltuieli aferente proiectelor de infrastructura de transport implementate in parteneriat	12.943.410	12.943.410	12.943.410	12.943.410					

Capi- tol	Sub- capi- tol	Pa- ra- graf	Gru- pa / Titlu	Ar- ti- col	Ali- ne- at	Denumire indicator	Credite de angajament		Credite bugetare		Angajamente bugetare	Angajamente legale	Plati efectuate	Angajamente legale de platit	Cheltuieli efective
							aprobat la finele perioadei de raportare	trimestriale cumulate	aprobat la finele perioadei de raportare	trimestriale cumulate					
A						B	1	2	3	4	5	6	7	8=6-7	9
	56	75	01			Finantare nationala	6.526.090	6.526.090	6.526.090	6.526.090					
	56	75	02			Finantare externa nerambursabila	4.350.730	4.350.730	4.350.730	4.350.730					
	56	75	03			Cheltuieli neeligibile	2.066.590	2.066.590	2.066.590	2.066.590					
	58					TITLUL X PROIECTE CU FINANTARE DIN FONDURI EXTERNE NERAMBURSABILE CADRULUI FINANCIAR 2014-2020 SI DIN FONDUL DE MODERNIZARE									283.553
	58	01				Programe din Fondul European de Dezvoltare Regionala (FEDR)									283.553
	58	01	02			Finantarea externa nerambursabila									283.553
	70					CHELTUIELI DE CAPITAL	37.582.950	37.582.950	37.582.950	37.582.950	1.066.085	1.066.085	1.066.085		112
	71					TITLUL XV ACTIVE NEFINANCIARE	37.582.950	37.582.950	37.582.950	37.582.950	1.066.085	1.066.085	1.066.085		112
	71	01				Active fixe	37.582.950	37.582.950	37.582.950	37.582.950	1.066.085	1.066.085	1.066.085		112
	71	01	01			Constructii	37.582.950	37.582.950	37.582.950	37.582.950	1.066.085	1.066.085	1.066.085		112
	71	01	02			Masini, echipamente si mijloace de transport									112

Conducatorul institutiei,

Conducatorul compartimentului
financiar-contabil

[Handwritten signature]

[Handwritten signature]

**CONTUL DE EXECUTIE AL BUGETULUI LOCAL - VENITURI
SECTIUNEA DE FUNCTIONARE**

Pag. 1 -lei-

Capi- tol	Sub- capi- tol	Pa- ra- graf	Gru- pa/ Titlu	Ar- ti- col	Ali- ne- at	Denumire indicator	Prevederi bugetare aprobrate la finele perioadei de raportare	Prevederi bugetare trimestriale cumulate	Drepturi constatate			Incasari realizate	Stingeri pe alte cai decat incasari	Drepturi constatate de incasat
									Total, din care:	din anii precedenti	din anul curent			
A						B	1	2	3=4+5	4	5	6	7	8=3-6-7
0001	02					TOTAL VENITURI-BUGET LOCAL	52.236.400	14.885.600	28.526.734	9.685.513	18.841.221	13.768.657		14.758.077
0002						I. VENITURI CURENTE	50.457.200	14.059.800	28.374.047	9.685.513	18.688.534	13.615.970		14.758.077
0003						A. VENITURI FISCALE	41.137.430	12.855.460	24.015.601	6.036.753	17.978.848	13.037.147		10.978.454
0004						A1. IMPOZIT PE VENIT, PROFIT SI CASTIGURI DIN CAPITAL	10.910.160	2.741.550	2.598.041		2.598.041	2.598.041		
0300						A1.2 IMPOZIT PE VENIT, PROFIT SI CASTIGURI DIN CAPITAL DE LA PERSOANE FIZICE	10.910.160	2.741.550	2.598.041		2.598.041	2.598.041		
0302						IMPOZIT PE VENIT	164.160	55.000	54.125		54.125	54.125		
	18					Impozitul pe veniturile din transferul proprietatilor imobiliare din patrimoniul personal	164.160	55.000	54.125		54.125	54.125		
0402						COTESI SUME DEFALCATE DIN IMPOZITUL PE VENIT	10.746.000	2.686.350	2.543.916		2.543.916	2.543.916		
	01					Cote defalcate din impozitul pe venit	8.401.000	2.100.300	1.850.087		1.850.087	1.850.087		
	04					Sume alocate din cotele defalcate din impozitul pe venit pentru echilibrarea bugetelor locale	2.345.000	586.250	424.594		424.594	424.594		
	05					Sume repartizate din Fondul la dispozitia Consiliului Judetean			269.235		269.235	269.235		
0700	02					A3 IMPOZITE SI TAXE PE PROPRIETATE	3.926.480	1.850.000	10.474.002	3.866.753	6.607.249	2.975.086		7.498.916
0702						IMPOZITE SI TAXE PE PROPRIETATE	3.926.480	1.850.000	10.474.002	3.866.753	6.607.249	2.975.086		7.498.916
	01					Impozit si taxa pe cladiri	2.676.500	1.100.000	6.955.125	2.707.213	4.247.912	2.047.458		4.907.667
	01					Impozit pe cladiri de la persoane fizice	1.100.810	800.000	2.043.210	639.140	1.404.070	821.312		1.221.898
	02					Impozit si taxa pe cladiri de la persoane juridice	1.575.690	300.000	4.911.915	2.068.073	2.843.842	1.226.146		3.685.769

Capi- tol	Sub- capi- tol	Pa- ra- graf	Gru- pa / Titlu	Ar- ti- col	Ali- ne- at	Denumire indicator	Prevederi bugetare aprobrate la finele perioadei de raportare	Prevederi bugetare trimestriale cumulate	Drepturi constatate			Incasari realizate	Stingeri pe alte cai decat incasari	Drepturi constatate de incasat
									Total, din care:	din anii precedenti	din anul curent			
A						B	1	2	3=4+5	4	5	6	7	8=3-6-7
1602						AUTORIZAREA UTILIZARII BUNURILOR SAU PE DESFASURAREA DE ACTIVITATI	1.406.530	866.910	4.323.827	2.080.459	2.243.368	989.155		3.334.672
	02					Impozit pe mijloacele de transport	1.322.590	795.000	4.248.231	2.076.673	2.171.558	917.345		3.330.886
		01				Impozit pe mijloacele de transport detinute de persoane fizice*)	1.110.440	700.000	3.687.753	1.845.277	1.842.476	751.181		2.936.572
			02			Impozit pe mijloace de transport detinute persoane de juridice*)	212.150	95.000	560.478	231.396	329.082	166.164		394.314
			03			Taxe si tarife pentru eliberarea de licente si autorizatii de functionare	27.030	15.000	15.466		15.466	15.466		
			50			Alte taxe pe utilizarea bunurilor, autorizarea utilizarii bunurilor sau pe desfasurare de activitati	56.910	56.910	60.130	3.786	56.344	56.344		3.786
1800	02					A6. ALTE IMPOZITE SI TAXE FISCALE	147.810	48.000	181.706	80.584	101.122	56.500		125.206
1802						ALTE IMPOZITE SI TAXE FISCALE	147.810	48.000	181.706	80.584	101.122	56.500		125.206
		50				Alte impozite si taxe	147.810	48.000	181.706	80.584	101.122	56.500		125.206
2900	02					C. VENITURI NEFISCALE	9.319.770	1.204.340	4.358.446	3.648.760	709.686	578.823		3.779.623
3000						C1. VENITURI DIN PROPRIETATE	672.210	240.960	354.925	96.166	258.759	166.148		188.777
3002						VENITURI DIN PROPRIETATE	672.210	240.960	354.925	96.166	258.759	166.148		188.777
		05				Venituri din concesiuni si inchirieri	669.750	240.000	354.151	96.146	258.005	165.663		188.488
			01			Redevente miniere	164.370	40.000	34.140		34.140	34.140		
			30			Alte venituri din concesiuni si inchirieri de catre institutiile publice	505.380	200.000	320.011	96.146	223.865	131.523		188.488
			50			Alte venituri din proprietate	2.460	960	774	20	754	485		289
3300	02					C2. VANZARI DE BUNURI SI SERVICII	8.647.560	963.380	4.003.521	3.552.594	450.927	412.675		3.590.846
3302						VENITURI DIN PRESTARI DE SERVICII SI ALTE ACTIVITATI	1.190.810	322.250	280.396	224	280.172	277.733		2.663

Capi- fol	Sub- capi- fol	Pa- ra- graf	Gru- pa / Tiflu	Ar- ti- col	Ali- ne- at	Denumire indicator	Prevederi bugetare aprobrate la finele perioadei de raportare	Prevederi bugetare trimestriale cumulate	Drepturi constatate			Incasari realizate	Stingeri pe alte cai decat incasari	Drepturi constatate de incasat
									Total, din care:	din anii precedenti	din anul curent			
A						B	1	2	3=4+5	4	5	6	7	8=3-6-7
4200	02					ADMINISTRATIEI PUBLICE	1.779.200	825.800	152.687		152.687	152.687		
4202						SUBVENTII DE LA BUGETUL DE STAT	1.246.200	292.800	152.687		152.687	152.687		
	34					Subventii pentru acordarea ajutorului pentru incalzirea locuintei si a suplimentului pentru energie alocate pentru consumul de combustibili solizi si/sau petrolieri	775.000	175.000	50.360		50.360	50.360		
	41					Subventii de la bugetul de stat pentru finantarea sanatatii	83.200	20.800	17.318		17.318	17.318		
	66					Subventii din bugetul de stat alocate conform contractelor incheiate cu directiile de sanatate publica	388.000	97.000	85.009		85.009	85.009		
4302						SUBVENTII DE LA ALTE ADMINISTRATII	533.000	533.000						
	34					Sume alocate din bugetul ANCPI pentru finantarea lucrarilor de inregistrare sistemica din cadrul Programului national de cadastru si carte funciara	533.000	533.000						

CONTUL DE EXECUTIE AL BUGETULUI LOCAL - CHELTUIELI
SECTIUNEA DE FUNCTIONARE

Pag. 1 - lei-

Capi- tol	Sub- capi- tol	Pa- ra- graf	Gru- pa / Titlu	Ar- ti- col	Ali- ne- at	Denumire indicator	Credite de angajament		Credite bugetare		Angajamente bugetare	Angajamente legale	Plati efectuate	Angajamente legale de platit	Cheltuieli efective
							aprobate la finele perioadei de raportare	trimestriale cumulate	aprobate la finele perioadei de raportare	trimestriale cumulate					
A						B	1	2	3	4	5	6	7	8=6-7	9
5002						TOTAL CHELTUIELI			52.236.400	14.885.600	11.189.999	11.189.999	11.189.999		11.311.259
	01					CHELTUIELI CURENTE			51.886.400	14.810.600	11.155.021	11.155.021	11.155.021		11.311.259
	10					TITLUL I CHELTUIELI DE PERSONAL			24.729.740	5.869.640	5.424.740	5.424.740	5.424.740		5.485.893
	10	01				Cheltuieli salariale in bani			23.967.680	5.678.780	5.261.030	5.261.030	5.261.030		5.337.736
	10	01	01			Salarii de baza			21.441.310	5.095.310	4.786.824	4.786.824	4.786.824		4.855.446
	10	01	05			Sporuri pentru conditii de munca			381.600	85.700	76.902	76.902	76.902		77.292
	10	01	06			Alte sporuri			340.300	78.800	67.790	67.790	67.790		64.008
	10	01	12			Indemnizatii platite unor persoane din afara unitatii			288.500	72.500	68.574	68.574	68.574		69.552
	10	01	15			Alocatii pentru transportul la si de la locul de munca			140.700	42.800	5.088	5.088	5.088		5.175
	10	01	17			Indemnizatii de hrana			1.343.270	288.170	251.767	251.767	251.767		264.180
	10	01	30			Alte drepturi salariale in bani			32.000	15.500	4.085	4.085	4.085		2.083
	10	02				Cheltuieli salariale in natura			175.290	52.990	47.490	47.490	47.490		31.190
	10	02	02			Norme de hrana			47.490	47.490	47.490	47.490	47.490		31.190
	10	02	05			Transportul la si de la locul de munca			19.000	5.500					
	10	02	06			Vouchere de vacanta			108.800						
	10	03				Contributii			586.770	137.870	116.220	116.220	116.220		116.967
	10	03	07			Contributia asiguratorie pentru munca			586.770	137.870	116.220	116.220	116.220		116.967
	20					TITLUL II BUNURI SI SERVICII			9.675.660	4.409.960	1.895.056	1.895.056	1.895.056		1.990.141
	20	01				Bunuri si servicii			6.682.120	3.027.220	1.656.630	1.656.630	1.656.630		1.756.256
	20	01	01			Furnituri de birou			95.000	36.200	14.845	14.845	14.845		15.233
	20	01	02			Materiale pentru curatenie			182.000	58.600	17.528	17.528	17.528		33.986
	20	01	03			Incalzit, iluminat si forta motrica			1.419.970	807.670	655.404	655.404	655.404		643.624
	20	01	04			Apa, canal si salubritate			707.940	553.490	271.123	271.123	271.123		270.851
	20	01	05			Carburanti si lubrifianti			456.020	137.520	33.771	33.771	33.771		65.653

Capi- tol	Sub- capi- tol	Pa- ra- graf	Gru- pa / Titlu	Ar- ti- col	Ali- ne- at	Denumire indicator	Credite de angajament		Credite bugetare		Angajamente bugetare	Angajamente legale	Plati efectuate	Angajamente legale de platit	Cheltuieli efective
							aprobat la finele perioadei de raportare	trimestriale cumulate	aprobat la finele perioadei de raportare	trimestriale cumulate					
A						B	1	2	3	4	5	6	7	8=6-7	9
						unor conventii sau contracte de asociere			291.000	220.000					
			20	24		Comisioane si alte costuri aferente imprumuturilor			5.000						
			20	24	02	Comisioane si alte costuri aferente imprumuturilor interne			5.000						
			20	30		Alte cheltuieli			1.653.000	800.100	88.091	88.091	88.091		88.811
			20	30	03	Prime de asigurare non-viata			91.520	42.820	19.110	19.110	19.110		19.110
			20	30	30	Alte cheltuieli cu bunuri si servicii			1.561.480	757.280	68.981	68.981	68.981		69.701
			30			TITLUL III DOBANZI			140.000	15.000	10.427	10.427	10.427		10.427
			30	01		Dobanzi aferente datoriei publice interne			100.000	15.000	10.427	10.427	10.427		10.427
			30	01	01	Dobanzi aferente datoriei publice interne directe			100.000	15.000	10.427	10.427	10.427		10.427
			30	02		Dobanzi aferente datoriei publice externe			40.000						
			30	02	01	Dobanzi, aferente datoriei publice externe directe			40.000						
			40			TITLUL IV SUBVENTII			230.000	50.000	18.683	18.683	18.683		18.683
			40	03		Subventii pentru acoperirea diferentelor de pret si tarif			18.700	18.700	18.683	18.683	18.683		18.683
			40	30		Alte subventii			211.300	31.300					
			55			TITLUL VII ALTE TRANSFERURI			414.000	120.000	120.000	120.000	120.000		120.000
			55	01		A. Transferuri interne			414.000	120.000	120.000	120.000	120.000		120.000
			55	01	63	Finantarea invatamantului particular sau confesional acreditat			414.000	120.000	120.000	120.000	120.000		120.000
			57			TITLUL VIII ASISTENTA SOCIALA			15.997.000	4.346.000	3.686.115	3.686.115	3.686.115		3.686.115
			57	02		Ajutoare sociale			15.997.000	4.346.000	3.686.115	3.686.115	3.686.115		3.686.115

Capi- tol	Sub- capi- tol	Pa- ra- graf	Gru- pa / Titlu	Ar- ti- col	Ali- ne- at	Denumire indicator	Credite de angajament		Credite bugetare		Angajamente bugetare	Angajamente legale	Plati efectuate	Angajamente legale de platit	Cheltuieli efective
							aprobat la finele perioadei de raportare	trimestriale cumulate	aprobat la finele perioadei de raportare	trimestriale cumulate					
A						B	1	2	3	4	5	6	7	8=6-7	9
			57	02	01	Ajutoare sociale in numerar			14.678.000	3.923.000	3.538.435	3.538.435	3.538.435		3.538.435
			57	02	02	Ajutoare sociale in natura			569.000	153.000	147.680	147.680	147.680		147.680
			57	02	03	Tichete de cresa si tichete sociale pentru gradinita			66.000	30.000					
			57	02	05	Suport alimentar			684.000	240.000					
			59			TITLUL XI ALTE CHELTUIELI			700.000						
			59	11		Asociatii si fundatii			70.000						
			59	12		Sustinerea cultelor			630.000						
			79			OPERATIUNI FINANCIARE			350.000	75.000	43.503	43.503	43.503		
			81			TITLUL XIX RAMBURSARI DE CREDITE			350.000	75.000	43.503	43.503	43.503		
			81	01		Rambursari de credite externe			130.000						
			81	01	05	Rambursari de credite aferente datoriei publice externe locale			130.000						
			81	02		Rambursari de credite interne			220.000	75.000	43.503	43.503	43.503		
			81	02	05	Rambursari de credite aferente datoriei publice interne locale			220.000	75.000	43.503	43.503	43.503		
			84			PLATI EFECTUATE IN ANII PRECEDENTI SI RECUPERATE IN ANUL CURENT					-8.525	-8.525	-8.525		
			85			Titlul XXI PLATI EFECTUATE IN ANII PRECEDENTI SI RECUPERATE IN ANUL CURENT					-8.525	-8.525	-8.525		
			85	01		Plati efectuate in anii precedenti si recuperate in anul curent					-8.525	-8.525	-8.525		
			85	01	01	Plati efectuate in anii precedenti si recuperate in anul curent (SF)					-8.525	-8.525	-8.525		
5100	02					Partea I-a SERVICII PUBLICE GENERALE			9.086.700	2.516.900	1.826.800	1.826.800	1.826.800		1.780.076

Capi- tol	Sub- capi- tol	Pa- ra- graf	Gru- pa / Titlu	Ar- ti- col	Ali- ne- at	Denumire indicator	Credite de angajament		Credite bugetare		Angajamente bugetare	Angajamente legale	Plati efectuate	Angajamente legale de platit	Cheltuieli efective
							aprobate la finele perioadei de raportare	trimestriale cumulate	aprobate la finele perioadei de raportare	trimestriale cumulate					
A						B	1	2	3	4	5	6	7	8=6-7	9
5102						AUTORITATI PUBLICE SI ACTIUNI EXTERNE			8.410.900	2.368.800	1.709.623	1.709.623	1.709.623		1.662.522
	01					CHELTUIELI CURENTE			8.060.900	2.293.800	1.666.120	1.666.120	1.666.120		1.662.522
	10					TITLUL I CHELTUIELI DE PERSONAL			6.284.900	1.448.800	1.295.542	1.295.542	1.295.542		1.323.568
	10	01				Cheltuieli salariale in bani			6.110.900	1.411.800	1.266.601	1.266.601	1.266.601		1.294.601
	10	01	01			Salarii de baza			5.620.000	1.280.000	1.162.342	1.162.342	1.162.342		1.189.103
	10	01	06			Alte sporuri			16.000	4.000	3.690	3.690	3.690		3.690
	10	01	12			Indemnizatii platite unor persoane din afara unitatii			288.000	72.000	68.574	68.574	68.574		69.552
	10	01	15			Alocatii pentru transportul la si de la locul de munca			2.900	800	399	399	399		389
	10	01	17			Indemnizatii de hrana			174.000	45.000	31.596	31.596	31.596		31.867
	10	01	30			Alte drepturi salariale in bani			10.000	10.000					
	10	02				Cheltuieli salariale in natura			32.000						
	10	02	06			Vouchere de vacanta			32.000						
	10	03				Contributii			142.000	37.000	28.941	28.941	28.941		28.967
	10	03	07			Contributia asiguratorie pentru munca			142.000	37.000	28.941	28.941	28.941		28.967
	20					TITLUL II BUNURI SI SERVICII			1.776.000	845.000	370.578	370.578	370.578		338.954
	20	01				Bunuri si servicii			1.361.000	563.000	329.870	329.870	329.870		323.547
	20	01	01			Furnituri de birou			35.000	15.000	11.285	11.285	11.285		11.285
	20	01	02			Materiale pentru curatenie			3.000	2.000	1.561	1.561	1.561		1.561
	20	01	03			Incalzit, iluminat si forta motrica			250.000	150.000	124.624	124.624	124.624		124.624
	20	01	04			Apa, canal si salubritate			9.000	4.000	1.784	1.784	1.784		1.784
	20	01	05			Carburanti si lubrifianti			95.000	30.000	16.493	16.493	16.493		16.493
	20	01	06			Piese de schimb			25.000	20.000	10.461	10.461	10.461		4.138
	20	01	08			Posta, telecomunicatii, radio, tv, internet			119.000	32.000	20.612	20.612	20.612		20.612

Capi- tol	Sub- capi- tol	Pa- ra- graf	Gru- pa / Titlu	Ar- ti- col	Ali- ne- at	Denumire indicator	Credite de angajament		Credite bugetare		Angajamente bugetare	Angajamente legale	Plati efectuate	Angajamente legale de platit	Cheltuieli efective
							aprobat la finele perioadei de raportare	trimestriale cumulate	aprobat la finele perioadei de raportare	trimestriale cumulate					
A						B	1	2	3	4	5	6	7	8=6-7	9
			20	01	09	Materiale si prestari de servicii cu caracter functional			25.000	10.000	4.994	4.994	4.994		4.994
			20	01	30	Alte bunuri si servicii pentru intretinere si functionare			800.000	300.000	138.056	138.056	138.056		138.056
			20	02		Reparatii curente			5.000						
			20	05		Bunuri de natura obiectelor de inventar			32.000	30.000	25.301	25.301	25.301		
			20	05	30	Alte obiecte de inventar			32.000	30.000	25.301	25.301	25.301		
			20	06		Deplasari, detasari, transferari			25.000	10.000	3.247	3.247	3.247		3.247
			20	06	01	Deplasari interne, detasari, transferari			25.000	10.000	3.247	3.247	3.247		3.247
			20	13		Pregatire profesionala			5.000						
			20	19		Contributii ale administratiei publice locale la realizarea unor lucrari si servicii de interes public local, in baza unor conventii sau contracte de asociere			291.000	220.000					
			20	30		Alte cheltuieli			57.000	22.000	12.160	12.160	12.160		12.160
			20	30	03	Prime de asigurare non-viata			22.000	22.000	12.160	12.160	12.160		12.160
			20	30	30	Alte cheltuieli cu bunuri si servicii			35.000						
			79			OPERATIUNI FINANCIARE			350.000	75.000	43.503	43.503	43.503		
			81			TITLUL XIX RAMBURSARI DE CREDITE			350.000	75.000	43.503	43.503	43.503		
			81	01		Rambursari de credite externe			130.000						
			81	01	05	Rambursari de credite aferente datoriei publice externe locale			130.000						
			81	02		Rambursari de credite interne			220.000	75.000	43.503	43.503	43.503		
			81	02	05	Rambursari de credite aferente datoriei publice interne locale			220.000	75.000	43.503	43.503	43.503		
5402						ALTE SERVICII PUBLICE GENERALE			530.800	133.100	106.750	106.750	106.750		107.127

Capi- tol	Sub- capi- tol	Pa- ra- graf	Gru- pa / Titlu	Ar- ti- col	Ali- ne- at	Denumire indicator	Credite de angajament		Credite bugetare		Angajamente bugetare	Angajamente legale	Plati efectuate	Angajamente legale de platit	Cheltuieli efective
							aprobat la finele perioadei de raportare	trimestriale cumulate	aprobat la finele perioadei de raportare	trimestriale cumulate					
A						B	1	2	3	4	5	6	7	8=6-7	9
5502						IMPRUMUTURI			145.000	15.000	10.427	10.427	10.427		10.427
	01					CHELTUIELI CURENTE			145.000	15.000	10.427	10.427	10.427		10.427
	20					TITLUL II BUNURI SI SERVICII			5.000						
	20	24				Comisioane si alte costuri aferente imprumuturilor			5.000						
	20	24	02			Comisioane si alte costuri aferente imprumuturilor interne			5.000						
	30					TITLUL III DOBANZI			140.000	15.000	10.427	10.427	10.427		10.427
	30	01				Dobanzi aferente datoriei publice interne			100.000	15.000	10.427	10.427	10.427		10.427
	30	01	01			Dobanzi aferente datoriei publice interne directe			100.000	15.000	10.427	10.427	10.427		10.427
	30	02				Dobanzi aferente datoriei publice externe			40.000						
	30	02	01			Dobanzi, aferente datoriei publice externe directe			40.000						
6000	02					Partea II-a APARARE, ORDINE PUBLICA SI SIGURANTA NATIONALA			2.659.600	632.500	491.086	491.086	491.086		490.300
6102						ORDINE PUBLICA SI SIGURANTA NATIONALA			2.659.600	632.500	491.086	491.086	491.086		490.300
	01					CHELTUIELI CURENTE			2.659.600	632.500	491.086	491.086	491.086		490.300
	10					TITLUL I CHELTUIELI DE PERSONAL			2.354.900	557.500	474.952	474.952	474.952		474.931
	10	01				Cheltuieli salariale in bani			2.236.310	498.010	418.457	418.457	418.457		434.797
	10	01	01			Salarii de baza			1.904.000	459.000	397.176	397.176	397.176		398.472
	10	01	06			Alte sporuri			90.000	19.000	9.086	9.086	9.086		7.618
	10	01	15			Alocatii pentru transportul la si de la locul de munca			11.800	3.000	2.269	2.269	2.269		2.366
	10	01	17			Indemnizatii de hrana			230.510	17.010	9.926	9.926	9.926		26.341

Capi- tol	Sub- capi- tol	Pa- ra- graf	Gru- pa / Titlu	Ar- ti- col	Ali- ne- at	Denumire indicator	Credite de angajament		Credite bugetare		Angajamente bugetare	Angajamente legale	Plafi efectuate	Angajamente legale de platit	Cheltuieli efective
							aprobat la finele perioadei de raportare	trimestriale cumulate	aprobat la finele perioadei de raportare	trimestriale cumulate					
A						B	1	2	3	4	5	6	7	8=6-7	9
			10	02		Cheltuieli salariale in natura			64.290	47.490	47.490	47.490	47.490		31.190
			10	02	02	Norme de hrana			47.490	47.490	47.490	47.490	47.490		31.190
			10	02	06	Vouchere de vacanta			16.800						
			10	03		Contributii			54.300	12.000	9.005	9.005	9.005		8.944
			10	03	07	Contributia asiguratorie pentru munca			54.300	12.000	9.005	9.005	9.005		8.944
			20			TITLUL II BUNURI SI SERVICII			304.700	75.000	16.134	16.134	16.134		15.369
			20	01		Bunuri si servicii			172.200	53.500	13.884	13.884	13.884		13.769
			20	01	01	Furnituri de birou			2.000	1.000					
			20	01	02	Materiale pentru curatenie			2.000	1.000					
			20	01	05	Carburanti si lubrifianti			67.000	24.000	12.144	12.144	12.144		12.029
			20	01	06	Piese de schimb			35.000	14.000					
			20	01	08	Posta, telecomunicatii, radio, tv, internet			31.000	1.000					
			20	01	09	Materiale si prestari de servicii cu caracter functional			3.200	1.500					
			20	01	30	Alte bunuri si servicii pentru intretinere si functionare			32.000	11.000	1.740	1.740	1.740		1.740
			20	05		Bunuri de natura obiectelor de inventar			84.000	9.000	650	650	650		
			20	05	01	Uniforme si echipament			50.000						
			20	05	30	Alte obiecte de inventar			34.000	9.000	650	650	650		
			20	06		Deplasari, detasari, transferari			25.000	2.000					
			20	06	01	Deplasari interne, detasari, transferari			25.000	2.000					
			20	13		Pregatire profesionala			7.000	2.000					
			20	30		Alte cheltuieli			16.500	8.500	1.600	1.600	1.600		1.600
			20	30	03	Prime de asigurare non-viata			16.500	8.500	1.600	1.600	1.600		1.600
6500	02					Partea III-a CHELTUIELI SOCIAL-CULTURALE			31.781.500	8.479.200	7.062.592	7.062.592	7.062.592		7.156.853

Capi- tol	Sub- capi- tol	Pa- ra- graf	Gru- pa / Titlu	Ar- ti- col	Ali- ne- at	Denumire indicator	Credite de angajament		Credite bugetare		Angajamente bugetare	Angajamente legale	Plati efectuate	Angajamente legale de platit	Cheltuieli efective
							aprobat la finele perioadei de raportare	trimestriale cumulate	aprobat la finele perioadei de raportare	trimestriale cumulate					
A						B	1	2	3	4	5	6	7	8=6-7	9
6502						INVATAMANT			4.875.200	1.637.500	966.837	966.837	966.837		976.322
	01					CHELTUIELI CURENTE			4.875.200	1.637.500	966.837	966.837	966.837		976.322
	10					TITLUL I CHELTUIELI DE PERSONAL			129.000	40.500					
	10	01				Cheltuieli salariale in bani			110.000	35.000					
	10	01	15			Alocatii pentru transportul la si de la locul de munca			110.000	35.000					
	10	02				Cheltuieli salariale in natura			19.000	5.500					
	10	02	05			Transportul la si de la locul de munca			19.000	5.500					
	20					TITLUL II BUNURI SI SERVICII			1.873.200	661.000	484.108	484.108	484.108		493.593
	20	01				Bunuri si servicii			1.642.200	598.000	468.450	468.450	468.450		473.635
	20	01	01			Furnituri de birou			43.000	13.000					
	20	01	02			Materiale pentru curatenie			61.000	15.000	490	490	490		
	20	01	03			Incalzit, iluminat si forta motrica			624.000	330.000	304.701	304.701	304.701		304.699
	20	01	04			Apa, canal si salubritate			57.000	14.750	8.539	8.539	8.539		8.530
	20	01	08			Posta, telecomunicatii, radio, tv, internet			50.000	13.500	9.851	9.851	9.851		9.851
	20	01	30			Alte bunuri si servicii pentru intretinere si functionare			807.200	211.750	144.869	144.869	144.869		150.555
	20	03				Hrana			204.000	51.000	11.640	11.640	11.640		15.940
	20	03	01			Hrana pentru oameni			204.000	51.000	11.640	11.640	11.640		15.940
	20	13				Pregatire profesionala			27.000	12.000	4.018	4.018	4.018		4.018
	55					TITLUL VII ALTE TRANSFERURI			414.000	120.000	120.000	120.000	120.000		120.000
	55	01				A. Transferuri interne			414.000	120.000	120.000	120.000	120.000		120.000
	55	01	63			Finantarea invatamantului particular sau confesional acreditat			414.000	120.000	120.000	120.000	120.000		120.000
	57					TITLUL VIII ASISTENTA SOCIALA			2.459.000	816.000	362.729	362.729	362.729		362.729

Capi- tol	Sub- capi- tol	Pa- ra- graf	Gru- pa / Titlu	Ar- ti- col	Ali- ne- at	Denumire indicator	Credite de angajament		Credite bugetare		Angajamente bugetare	Angajamente legale	Plati efectuate	Angajamente legale de platit	Cheltuieli efective
							aprobate la finele perioadei de raportare	trimestriale cumulate	aprobate la finele perioadei de raportare	trimestriale cumulate					
A						B	1	2	3	4	5	6	7	8=6-7	9
			57	02		Ajutoare sociale			2.459.000	816.000	362.729	362.729	362.729		362.729
			57	02	01	Ajutoare sociale in numerar			1.360.000	453.000	269.769	269.769	269.769		269.769
			57	02	02	Ajutoare sociale in natura			349.000	93.000	92.960	92.960	92.960		92.960
			57	02	03	Tichete de cresa si tichete sociale pentru gradinita			66.000	30.000					
			57	02	05	Suport alimentar			684.000	240.000					
6602						SANATATE			488.700	123.800	106.566	106.566	106.566		106.900
			01			CHELTUIELI CURENTE			488.700	123.800	106.566	106.566	106.566		106.900
			10			TITLUL I CHELTUIELI DE PERSONAL			471.200	117.800	103.572	103.572	103.572		103.906
			10	01		Cheltuieli salariale in bani			460.000	115.000	101.293	101.293	101.293		101.620
			10	01	01	Salarii de baza			440.000	110.000	97.270	97.270	97.270		97.668
			10	01	17	Indemnizatii de hrana			20.000	5.000	4.023	4.023	4.023		3.952
			10	03		Contributii			11.200	2.800	2.279	2.279	2.279		2.286
			10	03	07	Contributia asiguratorie pentru munca			11.200	2.800	2.279	2.279	2.279		2.286
			20			TITLUL II BUNURI SI SERVICII			17.500	6.000	2.994	2.994	2.994		2.994
			20	01		Bunuri si servicii			17.500	6.000	2.994	2.994	2.994		2.994
			20	01	02	Materiale pentru curatenie			1.500	1.000					
			20	01	30	Alte bunuri si servicii pentru intretinere si functionare			16.000	5.000	2.994	2.994	2.994		2.994
6702						CULTURA, RECREERE SI RELIGIE			2.572.100	513.900	298.559	298.559	298.559		301.835
			01			CHELTUIELI CURENTE			2.572.100	513.900	301.734	301.734	301.734		301.835
			10			TITLUL I CHELTUIELI DE PERSONAL			747.600	175.400	165.201	165.201	165.201		165.302
			10	01		Cheltuieli salariale in bani			721.800	171.400	161.566	161.566	161.566		161.664
			10	01	01	Salarii de baza			682.000	162.000	152.275	152.275	152.275		152.738
			10	01	17	Indemnizatii de hrana			39.800	9.400	9.291	9.291	9.291		8.926
			10	02		Cheltuieli salariale in natura			8.000						

Capi- tol	Sub- capi- tol	Pa- ra- graf	Gru- pa / Titlu	Ar- ti- col	Ali- ne- at	Denumire indicator	Credite de angajament		Credite bugetare		Angajamente bugetare	Angajamente legale	Plati efectuate	Angajamente legale de platit	Cheltuieli efective
							aprobat la finele perioadei de raportare	trimestriale cumulate	aprobat la finele perioadei de raportare	trimestriale cumulate					
A						B	1	2	3	4	5	6	7	8=6-7	9
			10	02	06	Vouchere de vacanta			8.000						
			10	03		Contributii			17.800	4.000	3.635	3.635	3.635		3.638
			10	03	07	Contributia asiguratorie pentru munca			17.800	4.000	3.635	3.635	3.635		3.638
			20			TITLUL II BUNURI SI SERVICII			1.124.500	338.500	136.533	136.533	136.533		136.533
			20	01		Bunuri si servicii			235.000	213.000	131.868	131.868	131.868		131.868
			20	01	01	Furnituri de birou			2.000	1.000					
			20	01	02	Materiale pentru curatenie			3.500	2.500	1.109	1.109	1.109		1.109
			20	01	03	Incalzit, iluminat si forta motrica			20.000	13.000	7.895	7.895	7.895		7.895
			20	01	04	Apa, canal si salubritate			2.000	1.000	31	31	31		31
			20	01	08	Posta, telecomunicatii, radio, tv, internet			3.000	1.000					
			20	01	09	Materiale si prestari de servicii cu caracter functional			5.000	2.000					
			20	01	30	Alte bunuri si servicii pentru intretinere si functionare			199.500	192.500	122.833	122.833	122.833		122.833
			20	05		Bunuri de natura obiectelor de inventar			2.000	2.000					
			20	05	30	Alte obiecte de inventar			2.000	2.000					
			20	06		Deplasari, detasari, transferari			7.000	3.500	2.056	2.056	2.056		2.056
			20	06	01	Deplasari interne, detasari, transferari			7.000	3.500	2.056	2.056	2.056		2.056
			20	11		Carti, publicatii si materiale documentare			20.000	10.000					
			20	30		Alte cheltuieli			860.500	110.000	2.609	2.609	2.609		2.609
			20	30	30	Alte cheltuieli cu bunuri si servicii			860.500	110.000	2.609	2.609	2.609		2.609
			59			TITLUL XI ALTE CHELTUIELI			700.000						
			59	11		Asociatii si fundatii			70.000						
			59	12		Sustinerea cultelor			630.000						

Capi- tol	Sub- capi- tol	Pa- ra- graf	Gru- pa / Titlu	Ar- ti- col	Ali- ne- at	Denumire indicator	Credite de angajament		Credite bugetare		Angajamente bugetare	Angajamente legale	Plati efectuate	Angajamente legale de platit	Cheltuieli efective
							aprobat la finele perioadei de raportare	trimestriale cumulate	aprobat la finele perioadei de raportare	trimestriale cumulate					
A						B	1	2	3	4	5	6	7	8=6-7	9
			84			PLATI EFECTUATE IN ANII PRECEDENTI SI RECUPERATE IN ANUL CURENT					-3.175	-3.175	-3.175		
			85			Titlul XXI PLATI EFECTUATE IN ANII PRECEDENTI SI RECUPERATE IN ANUL CURENT					-3.175	-3.175	-3.175		
			85	01		Plati efectuate in anii precedenti si recuperate in anul curent					-3.175	-3.175	-3.175		
			85	01	01	Plati efectuate in anii precedenti si recuperate in anul curent (SF)					-3.175	-3.175	-3.175		
6802			01			ASIGURARI SI ASISTENTA SOCIALA CHELTUIELI CURENTE			23.845.500	6.204.000	5.690.630	5.690.630	5.690.630		5.771.796
			10			TITLUL I CHELTUIELI DE PERSONAL			23.845.500	6.204.000	5.695.980	5.695.980	5.695.980		5.771.796
			10	01		Cheltuieli salariale in bani			9.027.000	2.209.000	2.093.363	2.093.363	2.093.363		2.137.359
			10	01	01	Salarii de baza			8.805.500	2.160.500	2.049.391	2.049.391	2.049.391		2.092.286
			10	01	05	Sporuri pentru conditii de munca			7.985.000	1.955.000	1.859.900	1.859.900	1.859.900		1.908.229
			10	01	06	Alte sporuri			2.000	500	34	34	34		353
			10	01	12	Indemnizatii platite unor persoane din afara unitatii			184.000	46.000	45.223	45.223	45.223		42.887
			10	01	15	Alocatii pentru transportul la si de la locul de munca			500	500					
			10	01	17	Indemnizatii de hrana			16.000	4.000	2.420	2.420	2.420		2.420
			10	01	30	Alte drepturi salariale in bani			596.000	149.000	137.729	137.729	137.729		136.314
			10	02		Cheltuieli salariale in natura			22.000	5.500	4.085	4.085	4.085		2.083
			10	02	06	Vouchere de vacanta			20.000						
			10	03		Contributii			201.500	48.500	43.972	43.972	43.972		45.073
			10	03	07	Contributia asiguratorie pentru munca			201.500	48.500	43.972	43.972	43.972		45.073

Capi- tol	Sub- capi- tol	Pa- ra- graf	Gru- pa / Titlu	Ar- ti- col	Ali- ne- at	Denumire indicator	Credite de angajament		Credite bugetare		Angajamente bugetare	Angajamente legale	Plati efectuate	Angajamente legale de platit	Cheltuieli efective
							aprobat la finele perioadei de raportare	trimestriale cumulate	aprobat la finele perioadei de raportare	trimestriale cumulate					
A						B	1	2	3	4	5	6	7	8=6-7	9
			20			TITLUL II BUNURI SI SERVICII			1.280.500	465.000	279.231	279.231	279.231		311.051
			20	01		Bunuri si servicii			741.500	260.000	178.089	178.089	178.089		189.995
			20	01	01	Furnituri de birou			9.500	4.500	3.560	3.560	3.560		3.948
			20	01	02	Materiale pentru curatenie			108.500	36.000	14.368	14.368	14.368		31.316
			20	01	03	Incalzit, iluminat si forta motrica			181.000	85.000	56.977	56.977	56.977		50.743
			20	01	04	Apa, canal si salubritate			76.000	25.000	19.006	19.006	19.006		18.743
			20	01	05	Carburanti si lubrifianti			8.000	3.500					
			20	01	06	Piese de schimb			4.500	2.000	710	710	710		710
			20	01	08	Posta, telecomunicatii, radio, tv, internet			13.000	5.000	1.861	1.861	1.861		2.069
			20	01	09	Materiale si prestari de servicii cu caracter functional			8.500	4.000	137	137	137		137
			20	01	30	Alte bunuri si servicii pentru intretinere si functionare			332.500	95.000	81.470	81.470	81.470		82.329
			20	02		Reparatii curente			20.000	10.000	654	654	654		662
			20	03		Hrana			385.000	140.000	76.928	76.928	76.928		96.702
			20	03	01	Hrana pentru oameni			385.000	140.000	76.928	76.928	76.928		96.702
			20	04		Medicamente si materiale sanitare			100.500	33.500	22.673	22.673	22.673		21.085
			20	04	01	Medicamente			90.000	30.000	21.627	21.627	21.627		19.201
			20	04	02	Materiale sanitare			4.500	1.500	779	779	779		288
			20	04	04	Dezinfectanti			6.000	2.000	267	267	267		1.596
			20	05		Bunuri de natura obiectelor de inventar			15.000	12.000					
			20	05	30	Alte obiecte de inventar			15.000	12.000					
			20	06		Deplasari, detasari, transferari			3.000	1.000	280	280	280		280
			20	06	01	Deplasari interne, detasari, transferari			3.000	1.000	280	280	280		280
			20	13		Pregatire profesionala			3.000	3.000					

Capi- tol	Sub- capi- tol	Pa- ra- graf	Gru- pa / Titlu	Ar- ti- col	Ali- ne- at	Denumire indicator	Credite de angajament		Credite bugetare		Angajamente bugetare	Angajamente legale	Plati efectuate	Angajamente legale de platit	Cheltuieli efective
							aprobat la finele perioadei de raportare	trimestriale cumulate	aprobat la finele perioadei de raportare	trimestriale cumulate					
A						B	1	2	3	4	5	6	7	8=6-7	9
			20	14		Protectia muncii			4.500	1.500					1.000
			20	30		Alte cheltuieli			8.000	4.000	607	607	607		1.327
			20	30	03	Prime de asigurare non-viata			2.000	2.000					
			20	30	30	Alte cheltuieli cu bunuri si servicii			6.000	2.000	607	607	607		1.327
			57			TITLUL VIII ASISTENTA SOCIALA			13.538.000	3.530.000	3.323.386	3.323.386	3.323.386		3.323.386
			57	02		Ajutoare sociale			13.538.000	3.530.000	3.323.386	3.323.386	3.323.386		3.323.386
			57	02	01	Ajutoare sociale in numerar			13.318.000	3.470.000	3.268.666	3.268.666	3.268.666		3.268.666
			57	02	02	Ajutoare sociale in natura			220.000	60.000	54.720	54.720	54.720		54.720
			84			PLATI EFECTUATE IN ANII PRECEDENTI SI RECUPERATE IN ANUL CURENT					-5.350	-5.350	-5.350		
			85			Titlul XXI PLATI EFECTUATE IN ANII PRECEDENTI SI RECUPERATE IN ANUL CURENT					-5.350	-5.350	-5.350		
			85	01		Plati efectuate in anii precedenti si recuperate in anul curent					-5.350	-5.350	-5.350		
			85	01	01	Plati efectuate in anii precedenti si recuperate in anul curent (SF)					-5.350	-5.350	-5.350		
7000	02					Partea IV-a SERVICII SI DEZVOLTARE PUBLICA, LOCUINTE, MEDIU SI APE			7.341.800	2.756.500	1.644.475	1.644.475	1.644.475		1.648.716
7002						LOCUINTE, SERVICII SI DEZVOLTARE PUBLICA			4.233.900	1.461.200	830.759	830.759	830.759		819.210
			01			CHELTUIELI CURENTE			4.233.900	1.461.200	830.759	830.759	830.759		819.210
			10			TITLUL I CHELTUIELI DE PERSONAL			2.792.140	614.040	614.023	614.023	614.023		609.032
			10	01		Cheftuieli salariale in bani			2.703.870	600.570	600.556	600.556	600.556		595.756
			10	01	01	Salarii de baza			2.517.310	564.310	564.305	564.305	564.305		560.680
			10	01	06	Alte sporuri			50.300	9.800	9.791	9.791	9.791		9.813
			10	01	17	Indemnizatii de hrana			136.260	26.460	26.460	26.460	26.460		25.263

Capi- tol	Sub- capi- tol	Pa- ra- graf	Gru- pa / Titlu	Ar- ti- col	Ali- ne- at	Denumire indicator	Credite de angajament		Credite bugetare		Angajamente bugetare	Angajamente legale	Plati efectuate	Angajamente legale de platit	Cheltuieli efective
							aprobat la finele perioadei de raportare	trimestriale cumulate	aprobat la finele perioadei de raportare	trimestriale cumulate					
A						B	1	2	3	4	5	6	7	8=6-7	9
			10	02		Cheltuieli salariale in natura			11.200						
			10	02	06	Vouchere de vacanta			11.200						
			10	03		Contributii			77.070	13.470	13.467	13.467	13.467		13.276
			10	03	07	Contributia asiguratorie pentru munca			77.070	13.470	13.467	13.467	13.467		13.276
			20			TITLUL II BUNURI SI SERVICII			1.441.760	847.160	216.736	216.736	216.736		210.178
			20	01		Bunuri si servicii			851.720	310.920	213.510	213.510	213.510		208.586
			20	01	03	Incalzit, iluminat si forta motrica			319.970	217.670	155.280	155.280	155.280		149.736
			20	01	04	Apa, canal si salubritate			5.940	740	730	730	730		730
			20	01	05	Carburanti si lubrifianti			64.020	20	20	20	20		3.921
			20	01	06	Piese de schimb			8.000	900	900	900	900		450
			20	01	08	Posta, telecomunicatii, radio, tv, internet			25.930	5.430	5.428	5.428	5.428		3.730
			20	01	09	Materiale si prestari de servicii cu caracter functional			194.940	49.240	14.240	14.240	14.240		13.220
			20	01	30	Alte bunuri si servicii pentru intretinere si functionare			232.920	36.920	36.912	36.912	36.912		36.799
			20	05		Bunuri de natura obiectelor de inventar			33.040	1.640	1.634	1.634	1.634		
			20	05	01	Uniforme si echipament			3.000						
			20	05	30	Alte obiecte de inventar			30.040	1.640	1.634	1.634	1.634		
			20	30		Alte cheltuieli			557.000	534.600	1.592	1.592	1.592		1.592
			20	30	03	Prime de asigurare non-viata			19.020	1.320	1.313	1.313	1.313		1.313
			20	30	30	Alte cheltuieli cu bunuri si servicii			537.980	533.280	279	279	279		279
7402						PROTECTIA MEDIULUI			3.107.900	1.295.300	813.716	813.716	813.716		829.506
			01			CHELTUIELI CURENTE			3.107.900	1.295.300	813.716	813.716	813.716		829.506
			10			TITLUL I CHELTUIELI DE PERSONAL			1.996.900	489.300	479.697	479.697	479.697		473.872
			10	01		Cheltuieli salariale in bani			1.925.000	475.000	469.142	469.142	469.142		463.445

Capi- tol	Sub- capi- tol	Pa- ra- graf	Gru- pa / Titlu	Ar- ti- col	Ali- ne- at	Denumire indicator	Credite de angajament		Credite bugetare		Angajamente bugetare	Angajamente legale	Plati efectuate	Angajamente legale de platit	Cheltuieli efective
							aprobat la finele perioadei de raportare	trimestriale cumulate	aprobat la finele perioadei de raportare	trimestriale cumulate					
A						B	1	2	3	4	5	6	7	8=6-7	9
			10	01	01	Salarii de baza			1.449.690	369.690	369.688	369.688	369.688		364.876
			10	01	05	Sporuri pentru conditii de munca			374.910	80.510	76.868	76.868	76.868		76.939
			10	01	17	Indemnizatii de hrana			100.400	24.800	22.586	22.586	22.586		21.630
			10	02		Cheltuieli salariale in natura			13.600						
			10	02	06	Vouchere de vacanta			13.600						
			10	03		Contributii			58.300	14.300	10.555	10.555	10.555		10.427
			10	03	07	Contributia asiguratorie pentru munca			58.300	14.300	10.555	10.555	10.555		10.427
			20			TITLUL II BUNURI SI SERVICII			1.111.000	806.000	334.019	334.019	334.019		355.634
			20	01		Bunuri si servicii			961.000	679.000	268.533	268.533	268.533		290.148
			20	01	04	Apa, canal si salubritate			549.000	504.000	240.683	240.683	240.683		240.683
			20	01	05	Carburanti si lubrifianti			150.000	50.000	3.049	3.049	3.049		25.925
			20	01	06	Piese de schimb			60.000	15.000	525	525	525		172
			20	01	09	Materiale si prestari de servicii cu caracter functional			100.000	70.000	15.016	15.016	15.016		14.607
			20	01	30	Alte bunuri si servicii pentru intretinere si functionare			102.000	40.000	9.260	9.260	9.260		8.761
			20	05		Bunuri de natura obiectelor de inventar			21.000	16.000					
			20	05	01	Uniforme si echipament			6.000	6.000					
			20	05	30	Alte obiecte de inventar			15.000	10.000					
			20	30		Alte cheltuieli			129.000	111.000	65.486	65.486	65.486		65.486
			20	30	03	Prime de asigurare non-viata			12.000	4.000					
			20	30	30	Alte cheltuieli cu bunuri si servicii			117.000	107.000	65.486	65.486	65.486		65.486
8000	02					Partea V-a ACTIUNI ECONOMICE			1.366.800	500.500	165.046	165.046	165.046		235.314
8402						TRANSPORTURI			1.366.800	500.500	165.046	165.046	165.046		235.314
			01			CHELTUIELI CURENTE			1.366.800	500.500	165.046	165.046	165.046		235.314
			10			TITLUL I CHELTUIELI DE PERSONAL			455.800	111.500	98.815	98.815	98.815		97.971

Capi- tol	Sub- capi- tol	Pa- ra- graf	Gru- pa / Titlu	Ar- fi- col	Ali- ne- at	Denumire indicator	Credite de angajament		Credite bugetare		Angajamente bugetare	Angajamente legale	Plati efectuate	Angajamente legale de platit	Cheltuieli efective
							aprobat la finele perioadei de raportare	trimestriale cumulate	aprobat la finele perioadei de raportare	trimestriale cumulate					
A						B	1	2	3	4	5	6	7	8=6-7	9
			10	01		Cheltuieli salariale in bani			439.100	108.200	96.641	96.641	96.641		95.815
			10	01	01	Salarii de baza			414.000	102.000	91.279	91.279	91.279		90.788
			10	01	17	Indemnizatii de hrana			25.100	6.200	5.362	5.362	5.362		5.027
			10	02		Cheltuieli salariale in natura			3.200						
			10	02	06	Vouchere de vacanta			3.200						
			10	03		Contributii			13.500	3.300	2.174	2.174	2.174		2.156
			10	03	07	Contributia asiguratorie pentru munca			13.500	3.300	2.174	2.174	2.174		2.156
			20			TITLUL II BUNURI SI SERVICII			681.000	339.000	47.548	47.548	47.548		118.660
			20	01		Bunuri si servicii			647.000	320.000	42.341	42.341	42.341		114.623
			20	01	05	Carburanti si lubrifianti			72.000	30.000	2.065	2.065	2.065		7.285
			20	01	06	Piese de schimb			60.000	20.000	2.400	2.400	2.400		
			20	01	09	Materiale si prestari de servicii cu caracter functional			250.000	200.000	14.900	14.900	14.900		84.362
			20	01	30	Alte bunuri si servicii pentru intretinere si functionare			265.000	70.000	22.976	22.976	22.976		22.976
			20	05		Bunuri de natura obiectelor de inventar			9.000	9.000	1.170	1.170	1.170		
			20	05	01	Uniforme si echipament			2.000	2.000					
			20	05	30	Alte obiecte de inventar			7.000	7.000	1.170	1.170	1.170		
			20	30		Alte cheltuieli			25.000	10.000	4.037	4.037	4.037		4.037
			20	30	03	Prime de asigurare non-viata			20.000	5.000	4.037	4.037	4.037		4.037
			20	30	30	Alte cheltuieli cu bunuri si servicii			5.000	5.000					
			40			TITLUL IV SUBVENTII			230.000	50.000	18.683	18.683	18.683		18.683
			40	03		Subventii pentru acoperirea diferentelor de pret si tarif			18.700	18.700	18.683	18.683	18.683		18.683
			40	30		Alte subventii			211.300	31.300					
9902	96					excedent/deficit sect funct							2.578.658		

Conducatorul institutului

Conducatorul compartimentului
financiar-contabil

[Handwritten signature]

[Handwritten signature]



Capi- tol	Sub- capi- tol	Pa- ra- gra	Gru- pa / Titlu	Ar- ti- col	Ali- ne- at	Denumire indicator	Prevederi bugetare aprobrate la finele perioadei de raportare	Prevederi bugetare trimestriale cumulate	Drepturi constatate			Incasari realizate	Stingeri pe alte cai decat incasari	Drepturi constatate de incasat
									Total, din care:	din anii precedenti	din anul curent			
A						B	1	2	3=4+5	4	5	6	7	8=3-6-7
4502	48	02				efectuate in anii anteriori			2.726.821		2.726.821	2.726.821		
		03				Prefinantare			5.261.753		5.261.753	5.261.753		

Capi- tol	Sub- capi- tol	Pa- ra- graf	Gru- pa / Titlu	Ar- ti- col	Ali- ne- at	Denumire indicator	Credite de angajament		Credite bugetare		Angajamente bugetare	Angajamente legale	Plati efectuate	Angajamente legale de platit	Cheltuieli efective
							aprobate la finele perioadei de raportare	trimestriale cumulate	aprobate la finele perioadei de raportare	trimestriale cumulate					
A						B	1	2	3	4	5	6	7	8=6-7	9
						FINANCIARA NERAMBURSABILA									
						AFERENTA PNRR	4.263.930	4.263.930	4.263.930	4.263.930					
	60	01				Fonduri europene nerambursabile	3.583.130	3.583.130	3.583.130	3.583.130					
	60	03				Sume aferente TVA	680.800	680.800	680.800	680.800					
	61					Titlul XIII PROIECTE CU FINANTARE DIN SUMELE AFERENTE COMPONENTEI DE IMPRUMUT A PNRR	13.907.180	13.907.180	13.907.180	13.907.180	4.563.236	4.563.236	4.563.236		
	61	01				Fonduri din imprumut rambursabil	11.686.690	11.686.690	11.686.690	11.686.690	3.836.249	3.836.249	3.836.249		
	61	03				Sume aferente TVA	2.220.490	2.220.490	2.220.490	2.220.490	726.987	726.987	726.987		
	70					CHELTUIELI DE CAPITAL	40.141.840	40.141.840	40.141.840	40.141.840	1.089.885	1.089.885	1.089.885		155.144
	71					TITLUL XV ACTIVE NEFINANCIARE	40.141.840	40.141.840	40.141.840	40.141.840	1.089.885	1.089.885	1.089.885		155.144
	71	01				Active fixe	40.141.840	40.141.840	40.141.840	40.141.840	1.089.885	1.089.885	1.089.885		155.144
	71	01	01			Constructii	38.069.010	38.069.010	38.069.010	38.069.010	1.066.085	1.066.085	1.066.085		36.958
	71	01	02			Masini, echipamente si mijloace de transport	105.140	105.140	105.140	105.140					81.538
	71	01	03			Mobilier, aparatura birotica si alte active corporale	5.000	5.000	5.000	5.000					26.100
	71	01	30			Alte active fixe (inclusiv reparatii capitale)	1.962.690	1.962.690	1.962.690	1.962.690	23.800	23.800	23.800		10.548
5100	02					Partea I-a SERVICII PUBLICE GENERALE	5.902.530	5.902.530	5.902.530	5.902.530	951.935	951.935	951.935		65.401
5102						AUTORITATI PUBLICE SI ACTIUNI EXTERNE	5.902.530	5.902.530	5.902.530	5.902.530	951.935	951.935	951.935		65.401
	01					CHELTUIELI CURENTE	3.818.940	3.818.940	3.818.940	3.818.940	928.135	928.135	928.135		
	60					Titlul XII PROIECTE CU FINANTARE DIN SUMELE REPREZENTAND ASISTENTA FINANCIARA NERAMBURSABILA AFERENTA PNRR	537.010	537.010	537.010	537.010					

Capi- tol	Sub- capi- tol	Pa- ra- graf	Gru- pa / Titlu	Ar- ti- col	Ali- ne- at	Denumire indicator	Credite de angajament		Credite bugetare		Angajamente bugetare	Angajamente legale	Plati efectuate	Angajamente legale de platit	Cheltuieli efective
							aprobate la finele perioadei de raportare	trimestriale cumulate	aprobate la finele perioadei de raportare	trimestriale cumulate					
A						B	1	2	3	4	5	6	7	8=6-7	9
			60	01		Fonduri europene nerambursabile	451.270	451.270	451.270	451.270					
			60	03		Sume aferente TVA	85.740	85.740	85.740	85.740					
			61			Titlul XIII PROIECTE CU FINANTARE DIN SUMELE AFERENTE COMPONENTEI DE IMPRUMUT A PNRR	3.281.930	3.281.930	3.281.930	3.281.930	928.135	928.135	928.135		
			61	01		Fonduri din imprumut rambursabil	2.757.920	2.757.920	2.757.920	2.757.920	779.945	779.945	779.945		
			61	03		Sume aferente TVA	524.010	524.010	524.010	524.010	148.190	148.190	148.190		
			70			CHELTUIELI DE CAPITAL	2.083.590	2.083.590	2.083.590	2.083.590	23.800	23.800	23.800		65.401
			71			TITLUL XV ACTIVE NEFINANCIARE	2.083.590	2.083.590	2.083.590	2.083.590	23.800	23.800	23.800		65.401
			71	01		Active fixe	2.083.590	2.083.590	2.083.590	2.083.590	23.800	23.800	23.800		65.401
			71	01	01	Constructii	108.260	108.260	108.260	108.260					31.040
			71	01	02	Masini, echipamente si mijloace de transport	51.140	51.140	51.140	51.140					21.740
			71	01	03	Mobilier, aparatura birotica si alte active corporale									11.549
			71	01	30	Alte active fixe (inclusiv reparatii capitale)	1.924.190	1.924.190	1.924.190	1.924.190	23.800	23.800	23.800		1.072
6000	02					Partea II-a APARARE, ORDINE PUBLICA SI SIGURANTA NATIONALA	10.000	10.000	10.000	10.000					2.781
6102						ORDINE PUBLICA SI SIGURANTA NATIONALA	10.000	10.000	10.000	10.000					2.781
			70			CHELTUIELI DE CAPITAL	10.000	10.000	10.000	10.000					2.781
			71			TITLUL XV ACTIVE NEFINANCIARE	10.000	10.000	10.000	10.000					2.781
			71	01		Active fixe	10.000	10.000	10.000	10.000					2.781
			71	01	02	Masini, echipamente si mijloace de transport	10.000	10.000	10.000	10.000					2.781
6500	02					Partea III-a CHELTUIELI SOCIAL-CULTURALE	43.400.320	43.400.320	43.400.320	43.400.320	5.279.554	5.279.554	5.279.554		14.646

Capi- tol	Sub- capi- tol	Pa- ra- graf	Gru- pa / Titlu	Ar- ti- col	Ali- ne- at	Denumire indicator	Credite de angajament		Credite bugetare		Angajamente bugetare	Angajamente legale	Plati efectuate	Angajamente legale de platit	Cheltuieli efective
							aprobate la finele perioadei de raportare	trimestriale cumulate	aprobate la finele perioadei de raportare	trimestriale cumulate					
A						B	1	2	3	4	5	6	7	8=6-7	9
6502						INVATAMANT	17.006.430	17.006.430	17.006.430	17.006.430	1.061.087	1.061.087	1.061.087		
	01					CHELTUIELI CURENTE	16.700.930	16.700.930	16.700.930	16.700.930	1.061.087	1.061.087	1.061.087		
	56					TITLUL VIII PROIECTE CU FINANTARE DIN FONDURI EXTERNE NERAMBURSABILE (FEN)									
						POSTADERARE	9.099.320	9.099.320	9.099.320	9.099.320					
	56	48				Programe finantate din Fondul European de Dezvoltare Regionala (FEDR), aferente cadrului financiar 2021-2027	9.099.320	9.099.320	9.099.320	9.099.320					
	56	48	01			Finantare nationala	1.204.500	1.204.500	1.204.500	1.204.500					
	56	48	02			Finantare externa nerambursabila	7.744.820	7.744.820	7.744.820	7.744.820					
	56	48	03			Cheltuieli neeligibile	150.000	150.000	150.000	150.000					
	60					Titlul XII PROIECTE CU FINANTARE DIN SUMELE REPREZENTAND ASISTENTA FINANCIARA NERAMBURSABILA									
						AFERENTA PNRR	3.726.920	3.726.920	3.726.920	3.726.920					
	60	01				Fonduri europene nerambursabile	3.131.860	3.131.860	3.131.860	3.131.860					
	60	03				Sume aferente TVA	595.060	595.060	595.060	595.060					
	61					Titlul XIII PROIECTE CU FINANTARE DIN SUMELE AFERENTE COMPONENTEI									
						DE IMPRUMUT A PNRR	3.874.690	3.874.690	3.874.690	3.874.690	1.061.087	1.061.087	1.061.087		
	61	01				Fonduri din imprumut rambursabil	3.256.040	3.256.040	3.256.040	3.256.040	891.670	891.670	891.670		
	61	03				Sume aferente TVA	618.650	618.650	618.650	618.650	169.417	169.417	169.417		
	70					CHELTUIELI DE CAPITAL	305.500	305.500	305.500	305.500					
	71					TITLUL XV ACTIVE NEFINANCIARE	305.500	305.500	305.500	305.500					
	71	01				Active fixe	305.500	305.500	305.500	305.500					
	71	01	01			Constructii	290.000	290.000	290.000	290.000					

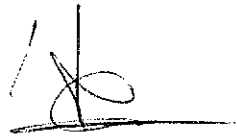

Capi- tol	Sub- capi- tol	Pa- ra- graf	Gru- pa / Titlu	Ar- fi- col	Ali- ne- at	Denumire indicator	Credite de angajament		Credite bugetare		Angajamente bugetare	Angajamente legale	Plati efectuate	Angajamente legale de platit	Cheltuieli efective
							aprobate la finele perioadei de raportare	trimestriale cumulate	aprobate la finele perioadei de raportare	trimestriale cumulate					
A						B	1	2	3	4	5	6	7	8=6-7	9
			71	01	30	Alte active fixe (inclusiv reparatii capitale)	15.500	15.500	15.500	15.500					
6602						SANATATE									42
			70			CHELTUIELI DE CAPITAL									42
			71			TITLUL XV ACTIVE NEFINANCIARE									42
			71	01		Active fixe									42
			71	01	02	Masini, echipamente si mijloace de transport									42
6702						CULTURA, RECREERE SI RELIGIE	20.539.050	20.539.050	20.539.050	20.539.050	1.644.453	1.644.453	1.644.453		
			01			CHELTUIELI CURENTE	20.539.050	20.539.050	20.539.050	20.539.050	1.644.453	1.644.453	1.644.453		
			56			TITLUL VIII PROIECTE CU FINANTARE DIN FONDURI EXTERNE NERAMBURSABILE (FEN)									
						POSTADERARE	20.539.050	20.539.050	20.539.050	20.539.050	1.644.453	1.644.453	1.644.453		
			56	48		Programe finantate din Fondul European de Dezvoltare Regionala (FEDR), aferente cadrlui financiar 2021-2027	20.539.050	20.539.050	20.539.050	20.539.050	1.644.453	1.644.453	1.644.453		
			56	48	01	Finantare nationala	3.020.850	3.020.850	3.020.850	3.020.850	239.528	239.528	239.528		
			56	48	02	Finantare externa nerambursabila	17.118.200	17.118.200	17.118.200	17.118.200	1.357.325	1.357.325	1.357.325		
			56	48	03	Cheltuieli neeligibile	400.000	400.000	400.000	400.000	47.600	47.600	47.600		
6802						ASIGURARI SI ASISTENTA SOCIALA	5.854.840	5.854.840	5.854.840	5.854.840	2.574.014	2.574.014	2.574.014		14.604
			01			CHELTUIELI CURENTE	5.767.040	5.767.040	5.767.040	5.767.040	2.574.014	2.574.014	2.574.014		
			61			Titlul XIII PROIECTE CU FINANTARE DIN SUMELE AFERENTE COMPONENTEI									
						DE IMPRUMUT A PNRR	5.767.040	5.767.040	5.767.040	5.767.040	2.574.014	2.574.014	2.574.014		
			61	01		Fonduri din imprumut rambursabil	4.846.250	4.846.250	4.846.250	4.846.250	2.164.634	2.164.634	2.164.634		
			61	03		Sume aferente TVA	920.790	920.790	920.790	920.790	409.380	409.380	409.380		

Capi- tol	Sub- capi- tol	Pa- ra- graf	Gru- pa / Titlu	Ar- fi- col	Ali- ne- at	Denumire indicator	Credite de angajament		Credite bugetare		Angajamente bugetare	Angajamente legale	Plati efectuate	Angajamente legale de platit	Cheltuieli efective
							aprobat la finele perioadei de raportare	trimestriale cumulate	aprobat la finele perioadei de raportare	trimestriale cumulate					
A						B	1	2	3	4	5	6	7	8=6-7	9
			70			CHELTUIELI DE CAPITAL	87.800	87.800	87.800	87.800					14.604
			71			TITLUL XV ACTIVE NEFINANCIARE	87.800	87.800	87.800	87.800					14.604
			71	01		Active fixe	87.800	87.800	87.800	87.800					14.604
			71	01	01	Constructii	87.800	87.800	87.800	87.800					
			71	01	02	Masini, echipamente si mijloace de transport									206
			71	01	03	Mobilier, aparatura birotica si alte active corporale									14.398
7000	02					Partea IV-a SERVICII SI DEZVOLTARE PUBLICA, LOCUINTE, MEDIU SI APE	1.055.520	1.055.520	1.055.520	1.055.520					72.204
7002						LOCUINTE, SERVICII SI DEZVOLTARE PUBLICA	43.000	43.000	43.000	43.000					22.310
			70			CHELTUIELI DE CAPITAL	43.000	43.000	43.000	43.000					22.310
			71			TITLUL XV ACTIVE NEFINANCIARE	43.000	43.000	43.000	43.000					22.310
			71	01		Active fixe	43.000	43.000	43.000	43.000					22.310
			71	01	01	Constructii									3.518
			71	01	02	Masini, echipamente si mijloace de transport	15.000	15.000	15.000	15.000					17.076
			71	01	03	Mobilier, aparatura birotica si alte active corporale	5.000	5.000	5.000	5.000					153
			71	01	30	Alte active fixe (inclusiv reparatii capitale)	23.000	23.000	23.000	23.000					1.563
7402						PROTECTIA MEDIULUI	1.012.520	1.012.520	1.012.520	1.012.520					49.894
			01			CHELTUIELI CURENTE	983.520	983.520	983.520	983.520					
			61			Titlul XIII PROIECTE CU FINANTARE DIN SUMELE AFERENTE COMPONENTEI DE IMPRUMUT A PNRR	983.520	983.520	983.520	983.520					

Capi- tot	Sub- capi- tot	Pa- ra- graf	Gru- pa / Titlu	Ar- fi- col	Ali- ne- at	Denumire indicator	Credite de angajament		Credite bugetare		Angajamente bugetare	Angajamente legale	Plati efectuate	Angajamente legale de platit	Cheltuieli efective
							aprobat la finele perioadei de raportare	trimestriale cumulate	aprobat la finele perioadei de raportare	trimestriale cumulate					
A						B	1	2	3	4	5	6	7	8=6-7	9
			61	01		Fonduri din imprumut rambursabil	826.480	826.480	826.480	826.480					
			61	03		Sume aferente TVA	157.040	157.040	157.040	157.040					
			70			CHELTUIELI DE CAPITAL	29.000	29.000	29.000	29.000					49.894
			71			TITLUL XV ACTIVE NEFINANCIARE	29.000	29.000	29.000	29.000					49.894
			71	01		Active fixe	29.000	29.000	29.000	29.000					49.894
			71	01	01	Constructii									2.400
			71	01	02	Masini, echipamente si mijloace de transport	29.000	29.000	29.000	29.000					39.581
			71	01	30	Alte active fixe (inclusiv reparatii capitale)									7.913
8000	02					Partea V-a ACTIUNI ECONOMICE	57.191.510	57.191.510	57.191.510	57.191.510	2.104.116	2.104.116	2.104.116		283.665
8402						TRANSPORTURI	57.191.510	57.191.510	57.191.510	57.191.510	2.104.116	2.104.116	2.104.116		283.665
			01			CHELTUIELI CURENTE	19.608.560	19.608.560	19.608.560	19.608.560	1.038.031	1.038.031	1.038.031		283.553
			56			TITLUL VIII PROIECTE CU FINANTARE DIN FONDURI EXTERNE NERAMBURSABILE (FEN)									
						POSTADERARE	19.608.560	19.608.560	19.608.560	19.608.560	1.038.031	1.038.031	1.038.031		
			56	48		Programe finantate din Fondul European de Dezvoltare Regionala (FEDR), aferente cadrelui financiar 2021-2027	6.665.150	6.665.150	6.665.150	6.665.150	1.038.031	1.038.031	1.038.031		
			56	48	01	Finantare nationala	939.770	939.770	939.770	939.770	155.705	155.705	155.705		
			56	48	02	Finantare externa nerambursabila	5.325.380	5.325.380	5.325.380	5.325.380	882.326	882.326	882.326		
			56	48	03	Cheltuieli neeligibile	400.000	400.000	400.000	400.000					
			56	75		Cheltuieli aferente proiectelor de infrastructura de transport implementate in parteneriat	12.943.410	12.943.410	12.943.410	12.943.410					
			56	75	01	Finantare nationala	6.526.090	6.526.090	6.526.090	6.526.090					

Capi- tol	Sub- capi- tol	Pa- ra- graf	Gru- pa / Titlu	Ar- ti- col	Ali- ne- at	Denumire indicator	Credite de angajament		Credite bugetare		Angajamente bugetare	Angajamente legale	Plati efectuate	Angajamente legale de platit	Cheltuieli efective
							aprobate la finele perioadei de raportare	trimestriale cumulate	aprobate la finele perioadei de raportare	trimestriale cumulate					
A						B	1	2	3	4	5	6	7	8=6-7	9
			56	75	02	Finantare externa nerambursabila	4.350.730	4.350.730	4.350.730	4.350.730					
			56	75	03	Cheltuieli neeligibile	2.066.590	2.066.590	2.066.590	2.066.590					
			58			TITLUL X PROIECTE CU FINANTARE DIN FONDURI EXTERNE NERAMBURSABILE CADRULUI FINANCIAR 2014-2020 SI DIN FONDUL DE MODERNIZARE									283.553
			58	01		Programe din Fondul European de Dezvoltare Regionala (FEDR)									283.553
			58	01	02	Finantarea externa nerambursabila									283.553
			70			CHELTUIELI DE CAPITAL	37.582.950	37.582.950	37.582.950	37.582.950	1.066.085	1.066.085	1.066.085		112
			71			TITLUL XV ACTIVE NEFINANCIARE	37.582.950	37.582.950	37.582.950	37.582.950	1.066.085	1.066.085	1.066.085		112
			71	01		Active fixe	37.582.950	37.582.950	37.582.950	37.582.950	1.066.085	1.066.085	1.066.085		112
			71	01	01	Constructii	37.582.950	37.582.950	37.582.950	37.582.950	1.066.085	1.066.085	1.066.085		
			71	01	02	Masini, echipamente si mijloace de transport									112
9902	97					excedent/deficit sect dezv			-5.808.440	-5.808.440			6.192.206		

Conducatorul institutiei,


Conducatorul compartimentului
financiar-contabil


Capi- tol	Sub- capi- tol	Pa- ra- graf	Gru- pa / Titlu	Ar- ti- col	Ali- ne- at	Denumire indicator	Prevederi bugetare aprobrate la finele perioadei de raportare	Prevederi bugetare trimestriale cumulate	Drepturi constatate			Incasari realizate	Stingeri pe alte cai decat incasari	Drepturi constatate de incasat
									Total, din care:	din anii precedenti	din anul curent			
A						B	1	2	3=4+5	4	5	6	7	8=3-6-7
0001	10					TOTAL VENITURI-VENITURI PROPRII,SUBVENTII	211.640	131.640	2.427.408	2.413.617	13.791	43.827		2.383.581
0002						I. VENITURI CURENTE	211.640	131.640	2.423.048	2.413.617	9.431	39.467		2.383.581
2900						C. VENITURI NEFISCALE	211.640	131.640	2.423.048	2.413.617	9.431	39.467		2.383.581
3300						C2. VANZARI DE BUNURI SI SERVICII	211.640	131.640	2.423.048	2.413.617	9.431	39.467		2.383.581
3310						VENITURI DIN PRESTARI DE SERVICII SI ALTE ACTIVITATI	211.640	131.640	2.423.048	2.413.617	9.431	39.467		2.383.581
3310	08					Venituri din prestari de servicii	211.640	131.640	2.423.048	2.413.617	9.431	39.467		2.383.581
4000	10					III. OPERATIUNI FINANCIARE			4.360		4.360	4.360		
4010						INCASARI DIN RAMBURSAREA IMPRUMUTURILOR ACORDATE			4.360		4.360	4.360		
4010	15					Sume utilizate din excedentul anului precedent pentru efectuarea de cheltuieli			4.360		4.360	4.360		
4010	15	01				Sume utilizate de administratiile locale din excedentul anului precedent pentru sectiunea de functionare			4.360		4.360	4.360		

Capi- tol	Sub- capi- tol	Pa- ra- graf	Gru- pa / Titlu	Ar- ti- col	Ali- ne- at	Denumire indicator	Credite de angajament		Credite bugetare		Angajamente bugetare	Angajamente legale	Plati efectuate	Angajamente legale de platit	Cheltuieli efective
							aprobat la finele perioadei de raportare	trimestriale cumulate	aprobat la finele perioadei de raportare	trimestriale cumulate					
A						B	1	2	3	4	5	6	7	8=6-7	9
5010						TOTAL CHELTUIELI DIN VENITURI PROPRII SI SUBVENTII			216.000	136.000	42.726	42.726	42.726		4.500
7410						PROTECTIA MEDIULUI			216.000	136.000	42.726	42.726	42.726		4.500
	05					Salubritate si gestiunea deseurilor			216.000	136.000	42.726	42.726	42.726		4.500
		02				Colectarea, tratarea si distrugerea deseurilor			216.000	136.000	42.726	42.726	42.726		4.500

Capi- tol	Sub- capi- tol	Pa- ra- graf	Gru- pa / Titlu	Ar- ti- col	Ali- ne- af	Denumire indicator	Credite de angajament		Credite bugetare		Angajamente bugetare	Angajamente legale	Plati efectuate	Angajamente legale de platit	Cheltuieli efective
							aprobat la finele perioadei de raportare	trimestriale cumulate	aprobat la finele perioadei de raportare	trimestriale cumulate					
A						B	1	2	3	4	5	6	7	8=6-7	9
5010						TOTAL CHELTUIELI DIN VENITURI PROPRII SI SUBVENTII			216.000	136.000	42.726	42.726	42.726		4.500
	01					CHELTUIELI CURENTE			216.000	136.000	42.726	42.726	42.726		4.500
	20					TITLUL II BUNURI SI SERVICII			216.000	136.000	42.726	42.726	42.726		4.500
	20	01				Bunuri si servicii			130.000	110.000	31.000	31.000	31.000		
	20	01	30			Alte bunuri si servicii pentru intretinere si functionare			130.000	110.000	31.000	31.000	31.000		
	20	30				Alte cheltuieli			86.000	26.000	11.726	11.726	11.726		4.500
	20	30	30			Alte cheltuieli cu bunuri si servicii			86.000	26.000	11.726	11.726	11.726		4.500
7410						PROTECTIA MEDIULUI			216.000	136.000	42.726	42.726	42.726		4.500
	01					CHELTUIELI CURENTE			216.000	136.000	42.726	42.726	42.726		4.500
	20					TITLUL II BUNURI SI SERVICII			216.000	136.000	42.726	42.726	42.726		4.500
	20	01				Bunuri si servicii			130.000	110.000	31.000	31.000	31.000		
	20	01	30			Alte bunuri si servicii pentru intretinere si functionare			130.000	110.000	31.000	31.000	31.000		
	20	30				Alte cheltuieli			86.000	26.000	11.726	11.726	11.726		4.500
	20	30	30			Alte cheltuieli cu bunuri si servicii			86.000	26.000	11.726	11.726	11.726		4.500

Conducatorul institutiei,




Conducatorul compartimentului
financiar-contabil



**CONTUL DE EXECUTIE AL INSTITUTIILOR PUBLICE FINANTATE
DIN VENITURI PROPRII SI SUBVENTII DIN BUGETUL LOCAL - VENITURI
SECTIUNEA DE FUNCTIONARE**


Pag. 1 -lei-

Capi- tol	Sub- capi- tol	Pa- ra- graf	Gru- pa / Titlu	Ar- ti- col	Ali- ne- at	Denumire indicator	Prevederi bugetare aprobrate la finele perioadei de raportare	Prevederi bugetare trimestriale cumulate	Drepturi constatate			Incasari realizate	Stingeri pe alte cai decat incasari	Drepturi constatate de incasat
									Total, din care:	din anii precedenti	din anul curent			
A						B	1	2	3=4+5	4	5	6	7	8=3-6-7
0001	10					TOTAL VENITURI-VENITURI PROPRII,SUBVENTII	211.640	131.640	2.427.408	2.413.617	13.791	43.827		2.383.581
0002						I. VENITURI CURENTE	211.640	131.640	2.423.048	2.413.617	9.431	39.467		2.383.581
2900						C. VENITURI NEFISCALE	211.640	131.640	2.423.048	2.413.617	9.431	39.467		2.383.581
3300						C2. VANZARI DE BUNURI SI SERVICII	211.640	131.640	2.423.048	2.413.617	9.431	39.467		2.383.581
3310						VENITURI DIN PRESTARI DE SERVICII SI ALTE ACTIVITATI	211.640	131.640	2.423.048	2.413.617	9.431	39.467		2.383.581
	08					Venituri din prestari de servicii	211.640	131.640	2.423.048	2.413.617	9.431	39.467		2.383.581
4000	10					III. OPERATIUNI FINANCIARE			4.360		4.360	4.360		
4010						INCASARI DIN RAMBURSAREA IMPRUMUTURILOR ACORDATE			4.360		4.360	4.360		
	15					Sume utilizate din excedentul anului precedent pentru efectuarea de cheltuieli			4.360		4.360	4.360		
	01					Sume utilizate de administratiile locale din excedentul anului precedent pentru sectiunea de functionare			4.360		4.360	4.360		

DETALIEREA CHELTUIELILOR
INSTITUTII PUBLICE FINANTATE DIN VENITURI PROPRII
SI SUBVENTII DIN BUGETUL LOCAL
SECTIUNEA DE FUNCTIONARE

Capi- tol	Sub- capi- tol	Pa- ra- graf	Gru- pa / Titlu	Ar- ti- col	Ali- ne- at	Denumire indicator	Credite de angajament		Credite bugetare		Angajamente bugetare	Angajamente legale	Plati efectuate	Angajamente legale de platit	Cheltuieli efective
							aprobat la finele perioadei de raportare	trimestriale cumulate	aprobat la finele perioadei de raportare	trimestriale cumulate					
A						B	1	2	3	4	5	6	7	8=6-7	9
5010						TOTAL CHELTUIELI DIN VENITURI PROPRII									
						SI SUBVENTII			216.000	136.000	42.726	42.726	42.726		4.500
	01					CHELTUIELI CURENTE			216.000	136.000	42.726	42.726	42.726		4.500
	20					TITLUL II BUNURI SI SERVICII			216.000	136.000	42.726	42.726	42.726		4.500
	20	01				Bunuri si servicii			130.000	110.000	31.000	31.000	31.000		
	20	01	30			Alte bunuri si servicii pentru intretinere si functionare			130.000	110.000	31.000	31.000	31.000		
	20	30				Alte cheltuieli			86.000	26.000	11.726	11.726	11.726		4.500
	20	30	30			Alte cheltuieli cu bunuri si servicii			86.000	26.000	11.726	11.726	11.726		4.500
7410						PROTECTIA MEDIULUI			216.000	136.000	42.726	42.726	42.726		4.500
	01					CHELTUIELI CURENTE			216.000	136.000	42.726	42.726	42.726		4.500
	20					TITLUL II BUNURI SI SERVICII			216.000	136.000	42.726	42.726	42.726		4.500
	20	01				Bunuri si servicii			130.000	110.000	31.000	31.000	31.000		
	20	01	30			Alte bunuri si servicii pentru intretinere si functionare			130.000	110.000	31.000	31.000	31.000		
	20	30				Alte cheltuieli			86.000	26.000	11.726	11.726	11.726		4.500
	20	30	30			Alte cheltuieli cu bunuri si servicii			86.000	26.000	11.726	11.726	11.726		4.500
9910	96					excedent/deficit sect funct			-4.360	-4.360			1.101		

Conducatorul institutiei,

Conducatorul compartimentului
financiar-contabil

